

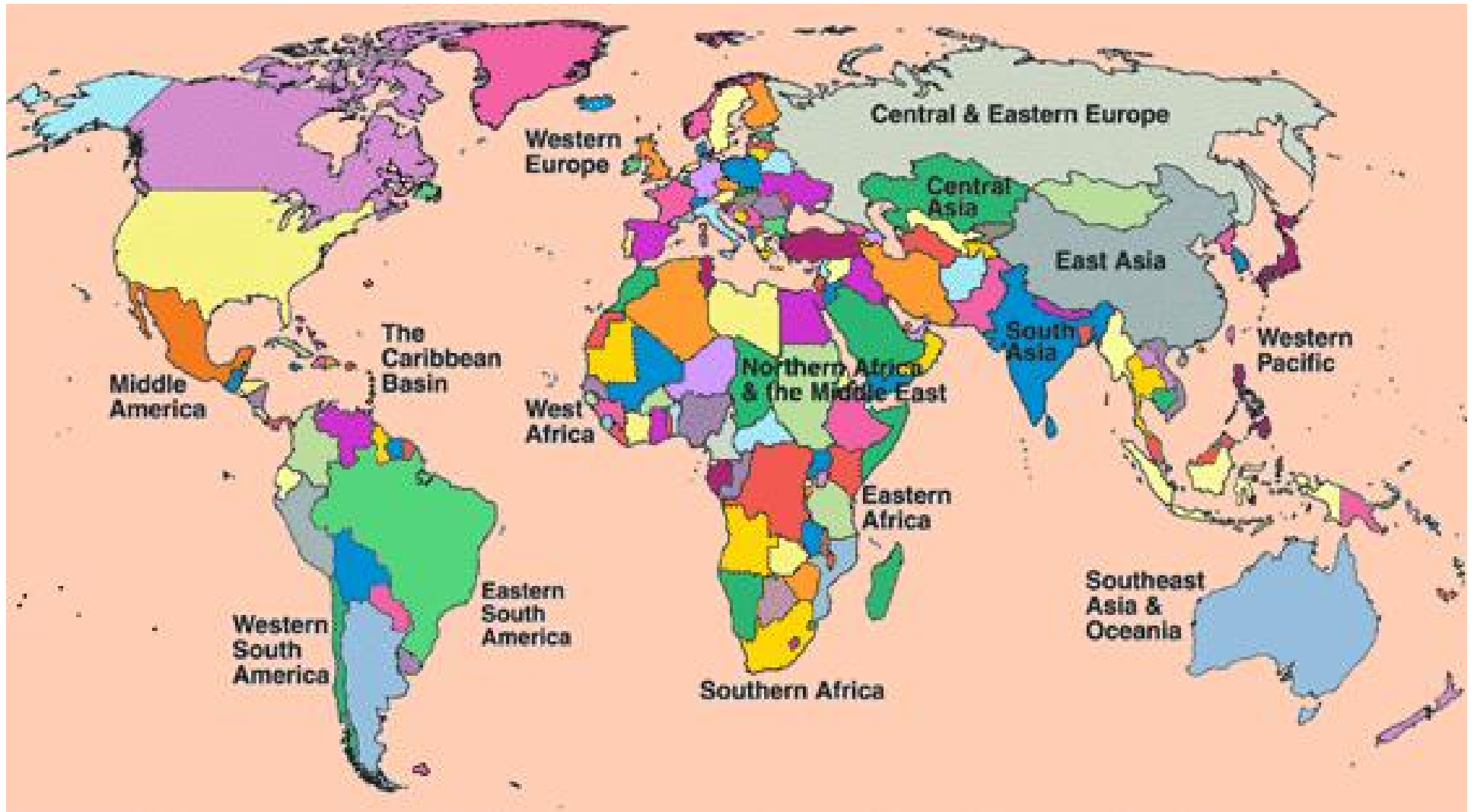
"มองโอกาสอุตสาหกรรม ผ่านเมืองหลวงใหม่พม่า"

สภาอุตสาหกรรมแห่งประเทศไทย

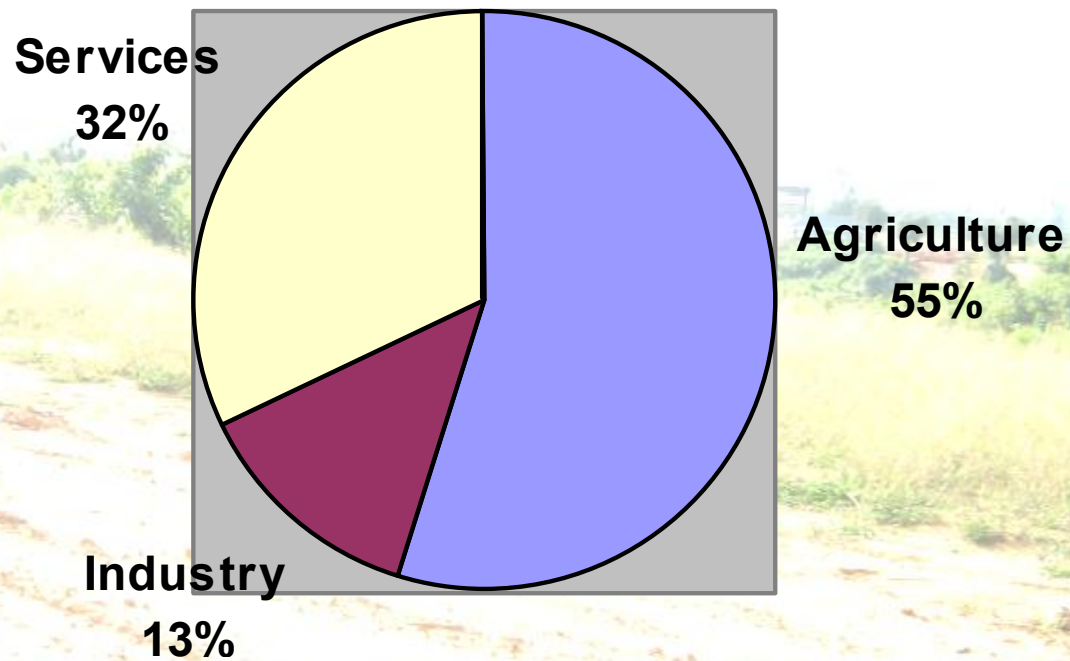
โดย กว๊ต ตั้งตรงจิตร

22 มีนาคม 2550

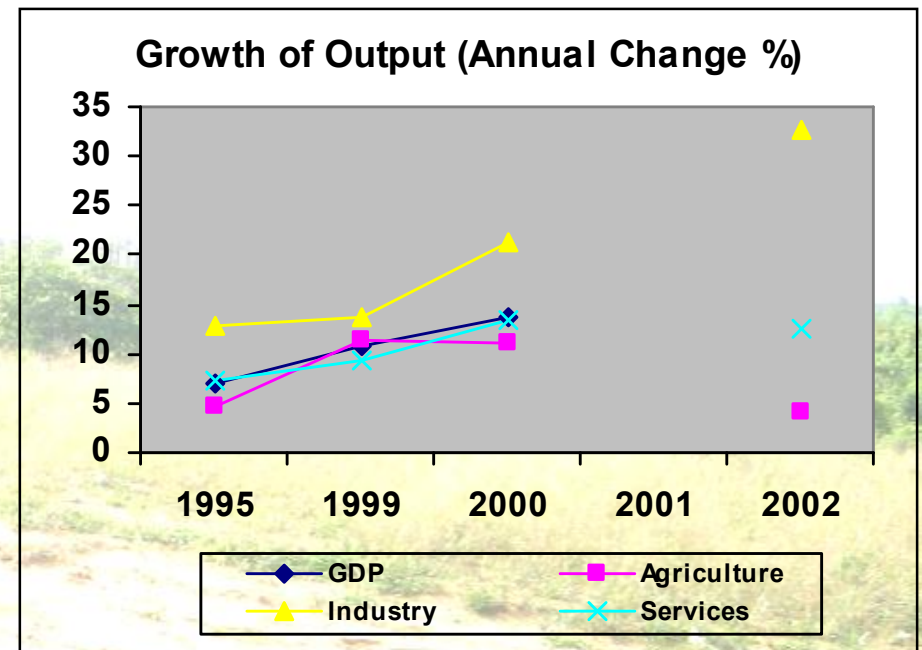
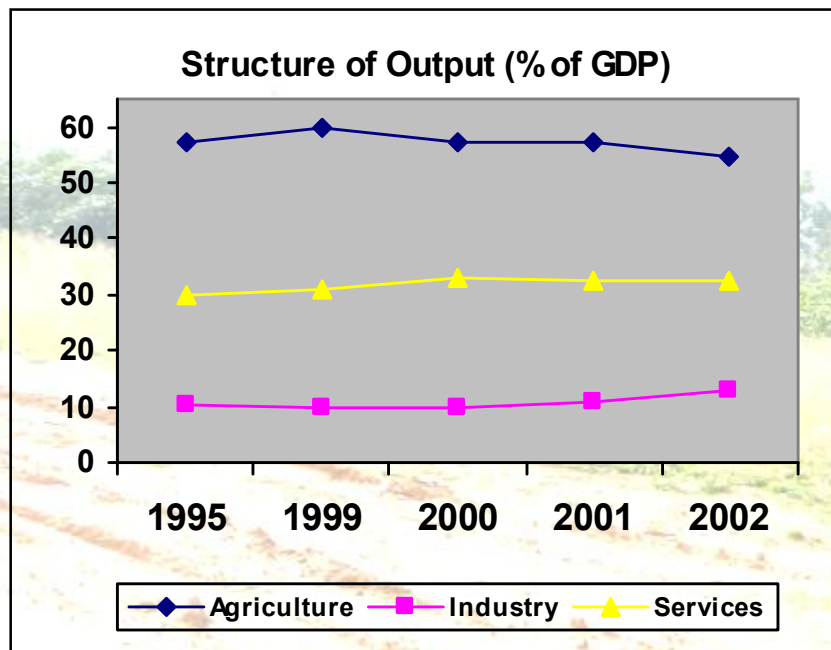




Myanmar Main Sectors Output as Percentage of GDP 2002



Myanmar Structure of Output and Growth of Output



ที่มา : ADB 2005

สินค้าส่งออกและนำเข้าที่สำคัญของพม่า

สินค้าส่งออก	สินค้านำเข้า
1. ไม้สัก	1. เครื่องจักรที่ไม่ใช้ไฟฟ้าและอุปกรณ์ขนส่ง
2. กุ้งสดและกุ้งแห้ง	2. เหล็ก
3. ถั่วดำ	3. เครื่องจักรไฟฟ้า
4. ถั่วเขียว	4. น้ำมันพืช
5. เหล็กและสินแร่	5. เกสซ์ภัณฑ์

ประเทศคู่ค้าสำคัญของสหภาพพม่า 2542-2547

US\$ million

ประเทศ	2543	2544	2545	2546	2547
ส่งออก	1,977.6	2,634.4	2,653.7	2,750.2	3,179.9
1. ประเทศไทย	233.0	735.4	831.2	827.0	1177.5
2. สหรัฐอเมริกา	442.7	456.2	345.4	268.6	-
3. อินเดีย	162.9	179.8	195.2	355.2	444.8
4. จีน	111.7	122.0	124.5	154.1	198.2
5. ญี่ปุ่น	108.4	92.8	100.3	126.9	163.5
6. อังกฤษ	67.3	87.4	87.8	92.6	127.3
7. เยอรมัน	77.8	100.3	73.1	94.0	113.7
8. สิงคโปร์	99.8	102.3	97.3	76.2	64.5
9. มาเลเซีย	63.2	71.1	69.8	72.6	97.1
10. ฝรั่งเศส	71.3	72.1	79.5	56.7	71.2

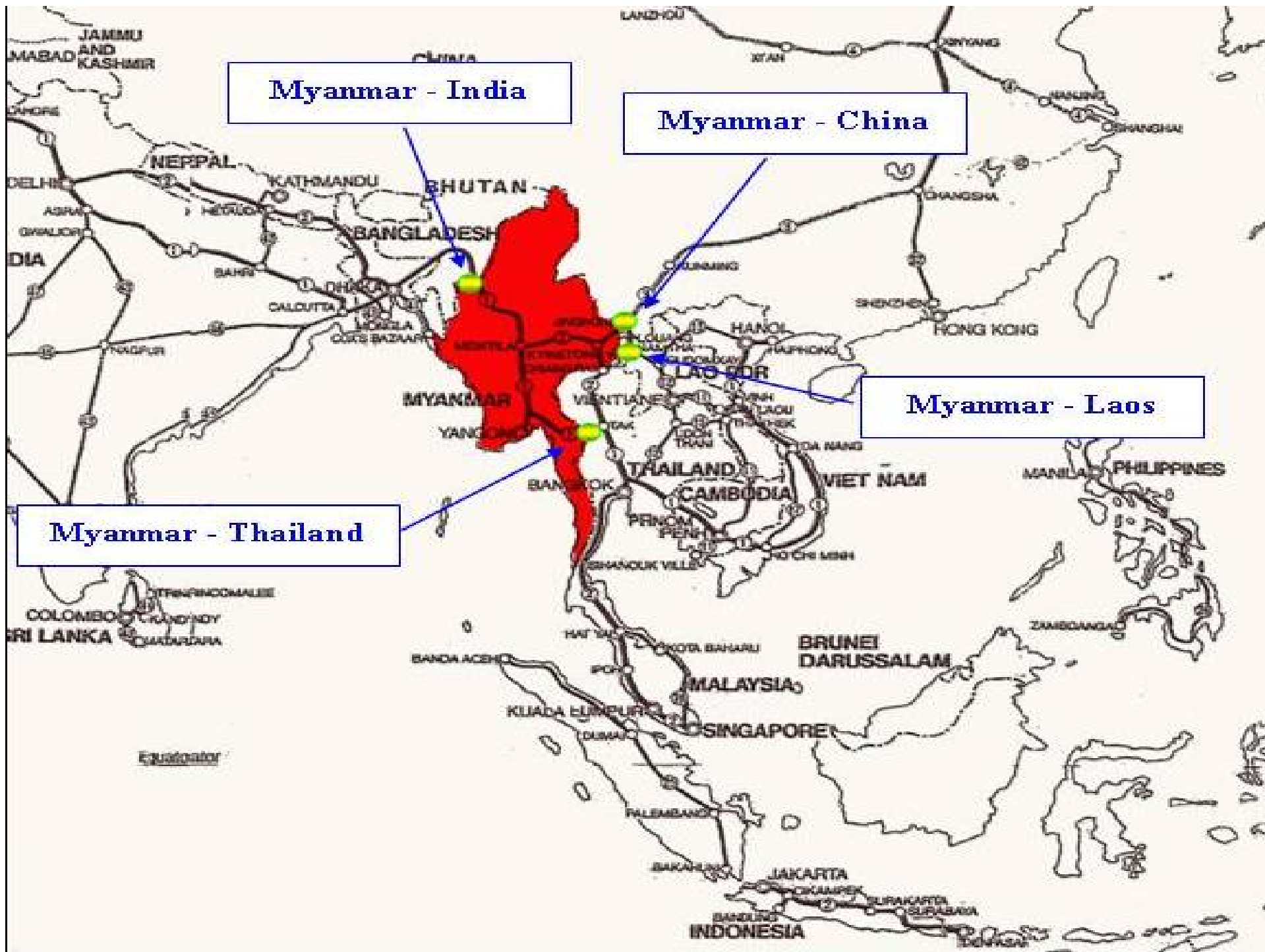
Source: ADB

ภวัต ตั้งตรงจิตร pawat@socioecon.com

ประเทศคู่ค้าสำคัญของสหภาพพม่า 2542-2547 (ต่อ)

US\$ million

ประเทศ	2543	2544	2545	2546	2547
นำเข้า	3,039.3	2,661.2	2,951.3	3,219.1	3,487.9
1. จีน	546.1	547.3	797.3	998.5	986.3
2. สิงคโปร์	479.7	465.6	576.6	716.0	717.1
3. ประเทศไทย	554.7	390.5	355.9	483.3	665.9
4. เกาหลี	318.2	255.3	157.8	202.4	215.1
5. มาเลเซีย	254.1	216.7	263.1	154.3	164.3
6. ญี่ปุ่น	251.6	205.3	126.9	137.0	115.8
7. อินเดีย	52.9	58.1	63.1	93.9	99.8
8.ฮ่องกง	97.9	70.1	69.9	48.4	48.7
9. อินโดนีเซีย	71.2	75.9	59.8	50.2	62.9
10. ยูเครน	15.2	8.2	34.4	44.6	47.4



Myanmar - India

Myanmar - China

Myanmar - Laos

Myanmar - Thailand

มูลค่าการค้าชายแดนของสหภาพพม่า ปี 2545

US\$ million

ลำดับ	ประเทศ	การส่งออก	การนำเข้า	รวม
1.	สหภาพพม่า-จีน	108.92	130.47	239.39
2.	สหภาพพม่า-ไทย	50.10	14.33	64.43
3.	สหภาพพม่า-อินเดีย	6.33	3.10	9.43
4.	สหภาพพม่า-บังคลาเทศ	31.05	0.15	31.20
	รวม	196.4	148.05	344.45

Source: Department of Border Trade, Myanmar.



นโยบายการลงทุน

นโยบายการพัฒนาอุตสาหกรรม

- 1) เน้นการพัฒนาธุรกิจการเกษตร (Agri-business) อย่างต่อเนื่อง
- 2) เร่งพัฒนาภาคพลังงาน เพื่อเพิ่มกำลังการผลิตกระแสไฟฟ้า
- 3) เร่งเพิ่มผลผลิตส่วนเกินทางการเกษตร รวมถึงทั้งผลผลิตเนื้อสัตว์และการประมง เพื่อขยายการส่งออก
- 4) ส่งเสริมอุตสาหกรรมแปรรูปผลผลิตทางการเกษตร เพื่อสร้างมูลค่าผลผลิตเพิ่มต่อทางเกษตร เช่น กล้วยไฟช ฝ้าย อ้อย งา ถั่ว และดอกทานตะวัน
- 5) ส่งเสริมอุตสาหกรรมการผลิตเพื่อทดแทนการนำเข้า เช่น สีน้าอุปโภค และสิ่งพิมพ์ เพื่อลดการขาดดุลการค้าและรักษาปริมาณเงินทุนสำรองต่างประเทศ
- 6) ขยายภาคอุตสาหกรรมการผลิตให้หลากหลาย โดยรัฐบาลพม่าให้การส่งเสริมรัฐวิสาหกิจของพม่าในการผลิต เครื่องจักร ยานพาหนะและอุปกรณ์ โทรทัศน์ อุปกรณ์สื่อสาร สิ่งทอ เครื่องใช้ไฟฟ้า นาตาล ยาง ผลิตภัณฑ์สัตว์น้ำ และผลิตภัณฑ์จากไม้

อุตสาหกรรมที่นักลงทุนต่างชาติมาลงทุน

- อุตสาหกรรมการขุดเจาะน้ำมันและก๊าซธรรมชาติ
- อุตสาหกรรมการผลิต
- อุตสาหกรรมเหมืองแร่
- อุตสาหกรรมแปรรูปอาหาร (ปศุสัตว์และประมง)
- อุตสาหกรรมการขนส่งและการคมนาคม

โครงสร้างอุตสาหกรรม

อุตสาหกรรมในสหภาพพม่า ส่วนใหญ่เป็นอุตสาหกรรมที่ **ผลิตเพื่อ**
ทดแทนการนำเข้าหรือบริโภคภายในประเทศ เช่น

- อุตสาหกรรมแปรรูปผลิตผลทางการเกษตร
- อุตสาหกรรมแปรรูปอาหารทะเล
- อุตสาหกรรมอาหารสัตว์
- อุตสาหกรรมวัสดุก่อสร้าง เช่น อุตสาหกรรมผลิตปูนซีเมนต์ ปูนขาว
- อุตสาหกรรมเหมืองแร่ และพลังงาน (ก๊าซธรรมชาติ)

โครงสร้างอุตสาหกรรมในภูมิภาคของสหภาพพม่า

นครย่างกุ้ง

มีโรงงาน

อุตสาหกรรมขนาดกลาง-ขนาดเล็ก 155 แห่ง ประกอบด้วย

- อุตสาหกรรมสิ่งทอ
- อุตสาหกรรมอาหาร
- อุตสาหกรรมยาและเวชภัณฑ์
- อุตสาหกรรมเซรามิก
- อุตสาหกรรมกระดาษ
- อุตสาหกรรมเคมี
- อุตสาหกรรมทั่วไป และบำรุงรักษา

เมืองมัตตะเลย์

มีโรงงาน

อุตสาหกรรมขนาดกลาง-ขนาดเล็ก 128 แห่ง ประกอบด้วย

- “ อุตสาหกรรมสิ่งทอ
- “ อุตสาหกรรมอาหาร
- “ อุตสาหกรรมยาและเวชภัณฑ์

เขตมากุย มีโรงงานอุตสาหกรรมขนาดกลาง-ขนาดเล็ก 7 แห่ง

เขต

สะกาย มีโรงงานอุตสาหกรรมขนาดกลาง-ขนาดเล็ก 7 แห่ง

เขตอิรวดี มีโรงงานอุตสาหกรรมขนาดกลาง-ขนาดเล็ก 3 แห่ง

เขตรัฐฉาน มีโรงงานอุตสาหกรรมขนาดกลาง-ขนาดเล็ก 1 แห่ง


โครงสร้างอุตสาหกรรมในพื้นที่ศึกษา

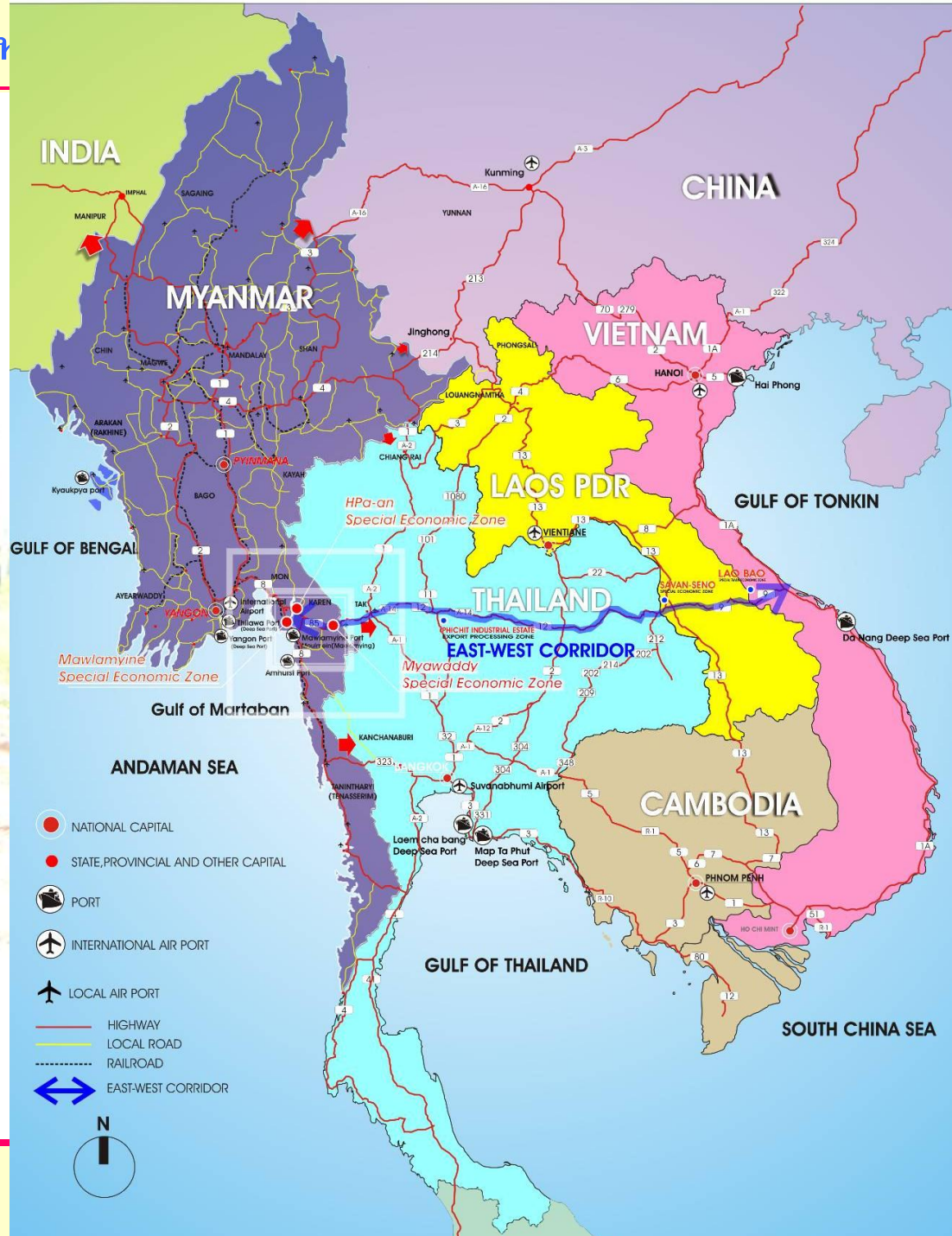
โครงสร้างอุตสาหกรรมที่เมียวดี

มีเพียงอุตสาหกรรมบริการขนส่ง ส่วนใหญ่เป็นบริการขนส่ง
สินค้าอุปโภคบริโภค วัสดุก่อสร้าง เข้าไปยังเมืองเกาะพะลวยและอย่างกุ้ง

โครงสร้างอุตสาหกรรมในนิคมอุตสาหกรรมเหมาะสม

- อุตสาหกรรมประมง และห้องเย็น
- อุตสาหกรรมอาหาร 44 แห่ง
- อุตสาหกรรมผลิตสินค้าอุปโภคบริโภค 18 แห่ง
- อุตสาหกรรมเครื่องจักร 7 แห่ง
- อุตสาหกรรมครัวเรือน 4 แห่ง
- อุตสาหกรรมสิ่งทอ 2 แห่ง
- อุตสาหกรรมผลิตสินค้าเครื่องใช้ภายในบ้าน 1 แห่ง
- อุตสาหกรรมผลิตชิ้นส่วนอิเล็กทรอนิกส์ 1 แห่ง
- และอุตสาหกรรมอื่นๆ อีก 61 แห่ง





โครงสร้างอุตสาหกรรมพะอ้น

” ส่วนใหญ่เป็นอุตสาหกรรมขนาดเล็กหรือครัวเรือนเก็ ยกกับการแปร
รูปผลิตภัณฑ์ทางการเกษตรเพื่อจำหน่ายภายในเมืองพะอ้น และใน
ประเทศ

อุตสาหกรรมที่เหมาะสมในพื้นที่เป้าหมาย

ระยะสั้น (1-5 ปี)

อุตสาหกรรมเน้นทรัพยากรธรรมชาติ

- อุตสาหกรรมแปรรูปการเกษตร
- อุตสาหกรรมแปรรูปอาหาร
- อุตสาหกรรมแปรรูปสัตว์
- อุตสาหกรรมแปรรูปไม้
- ซีเมนต์และวัสดุก่อสร้าง

อุตสาหกรรมที่เหมาะสมในพื้นที่เป้าหมาย (ต่อ)

ระยะสั้น (1-5 ปี) (ต่อ)

อุตสาหกรรมเน้นแรงงานไม่มีฝีมือ

- สิ่งทอ รองเท้า ผลิตภัณฑ์จากหนังสัตว์
- ของเล่น
- เพอร์นิเจอร์คุณภาพสูงและต่ำ

อุตสาหกรรมที่เน้นมนุษย์และเทคโนโลยี

- เครื่องใช้ไฟฟ้า
- เซรามิกและแก้ว
- เคมีภัณฑ์
- อุปกรณ์การเกษตร

ระยะกลางถึงระยะยาว (5-10ปี)

อุตสาหกรรมที่เน้นมนุษย์และเทคโนโลยี

- โรงงานโอดีเซล
- โรงงานผลิตชิ้นส่วนและประกอบรถยนต์ มอเตอร์ไซด์ และรถบรรทุกขนาดเล็ก
- เครื่องใช้อิเล็กทรอนิกส์
- พลาสติกและยาง
- เคมีภัณฑ์และปุ๋ย

การย้ายศูนย์ราชการไปเมืองเนบิเตอร์ ปิ่นมามา

“ ทำเลที่ตั้ง

“ แยกการเมืองจากเศรษฐกิจ

“ ควางเมือง

ผลกระทบต่อการลงทุน

“ ระยะเวลาการขอใบอนุญาตต่างๆ เพิ่มขึ้น

“ ค่าใช้จ่ายในการติดต่อประสานงานเพิ่มขึ้น

