

ด่วนที่สุด

ที่ ทส ๐๕๐๘/๓๖๓๖



กรมทรัพยากรธรณี

ถนนพระรามที่ ๖ กรุงเทพฯ ๑๐๔๐๐

๑๘ ตุลาคม ๒๕๖๕

เรื่อง ขอส่งรายงานผลการปฏิบัติงานและผลการใช้จ่ายงบประมาณ ประจำปีงบประมาณ พ.ศ. ๒๕๖๕

เรียน ผู้อำนวยการสำนักงานงบประมาณ

อ้างถึง ระเบียบว่าด้วยการบริหารงบประมาณ พ.ศ. ๒๕๖๒

สิ่งที่ส่งมาด้วย แบบรายงานผลการปฏิบัติงานและการใช้จ่ายงบประมาณ ประจำปีงบประมาณ พ.ศ. ๒๕๖๕
จำนวน ๒ ชุด

ตามระเบียบที่อ้างถึง หมวด ๖ การประเมินผลและการรายงาน ข้อ ๓๔ กำหนดให้หน่วยรับงบประมาณจัดทำรายงานผลการปฏิบัติงานและผลการใช้จ่ายงบประมาณ ตามวัตถุประสงค์และเป้าหมายหรือตัวชี้วัดที่กำหนดไว้ หรือตามที่ได้ตกลงกับสำนักงานงบประมาณ ภายใต้แผนการปฏิบัติงานและแผนการใช้จ่ายงบประมาณ พร้อมทั้งระบุปัญหาอุปสรรคและแนวทางแก้ไข ตามหลักเกณฑ์ วิธีการ และระยะเวลาที่ผู้อำนวยการสำนักงานงบประมาณ กำหนด จัดส่งให้สำนักงานงบประมาณภายในสิบห้าวันนับแต่วันสิ้นไตรมาส นั้น

กรมทรัพยากรธรณี ขอส่งรายงานผลการปฏิบัติงานและผลการใช้จ่ายงบประมาณ ประจำปีงบประมาณ พ.ศ. ๒๕๖๕ ไตรมาสที่ ๔ รายละเอียดปรากฏตามสิ่งที่ส่งมาด้วย

จึงเรียนมาเพื่อโปรดทราบ

ขอแสดงความนับถือ

(นางอรนุช หล่อเพ็ญศรี)

อธิบดีกรมทรัพยากรธรณี

กองอนุรักษ์และจัดการทรัพยากรธรณี

โทร. ๐ ๒๖๒๑ ๙๘๐๙

โทรสาร ๐ ๒๓๕๔ ๒๕๑๕

ด่วนที่สุด

ที่ ทส ๐๕๐๘/๗๑๗๑

สำเนาฉบับ

กรมทรัพยากรธรณี

ถนนพระรามที่ ๖ กรุงเทพฯ ๑๐๔๐๐

๑๗ ตุลาคม ๒๕๖๕

เรื่อง ขอส่งรายงานผลการปฏิบัติงานและผลการใช้จ่ายงบประมาณ ประจำปีงบประมาณ พ.ศ. ๒๕๖๕

เรียน ผู้อำนวยการสำนักงานงบประมาณ

อ้างถึง ระเบียบว่าด้วยการบริหารงบประมาณ พ.ศ. ๒๕๖๒

สิ่งที่ส่งมาด้วย แบบรายงานผลการปฏิบัติงานและการใช้จ่ายงบประมาณ ประจำปีงบประมาณ พ.ศ. ๒๕๖๕

จำนวน ๒ ชุด

ตามระเบียบที่อ้างถึง หมวด ๖ การประเมินผลและการรายงาน ข้อ ๓๔ กำหนดให้หน่วยรับงบประมาณจัดทำรายงานผลการปฏิบัติงานและผลการใช้จ่ายงบประมาณ ตามวัตถุประสงค์และเป้าหมายหรือตัวชี้วัดที่กำหนดไว้ หรือตามที่ได้ตกลงกับสำนักงานงบประมาณ ภายใต้แผนการปฏิบัติงานและแผนการใช้จ่ายงบประมาณ พร้อมทั้งระบุปัญหาอุปสรรคและแนวทางแก้ไข ตามหลักเกณฑ์ วิธีการ และระยะเวลาที่ผู้อำนวยการสำนักงานงบประมาณ กำหนด จัดส่งให้สำนักงานงบประมาณภายในสิบห้าวันนับแต่วันสิ้นไตรมาส นั้น

กรมทรัพยากรธรณี ขอส่งรายงานผลการปฏิบัติงานและผลการใช้จ่ายงบประมาณ ประจำปีงบประมาณ พ.ศ. ๒๕๖๕ ไตรมาสที่ ๔ รายละเอียดปรากฏตามสิ่งที่ส่งมาด้วย

จึงเรียนมาเพื่อโปรดทราบ

ขอแสดงความนับถือ



(นางอรนุช หล่อเพ็ญศรี)

อธิบดีกรมทรัพยากรธรณี

กองอนุรักษ์และจัดการทรัพยากรธรณี

โทร. ๐ ๒๖๒๑ ๙๘๐๙

โทรสาร ๐ ๒๓๕๔ ๒๕๑๕

ผู้ตรวจ.....
ผู้พิมพ์.....
ผู้ร่าง.....

ด่วนที่สุด

สำเนา

ที่ ทส ๐๕๐๘/๓๖๗๑

กรมทรัพยากรธรณี
ถนนพระรามที่ ๖ กรุงเทพฯ ๑๐๔๐๐

๑๗ ตุลาคม ๒๕๖๕

เรื่อง ขอส่งรายงานผลการปฏิบัติงานและผลการใช้จ่ายงบประมาณ ประจำปีงบประมาณ พ.ศ. ๒๕๖๕

เรียน ผู้อำนวยการสำนักงบประมาณ

อ้างถึง ระเบียบว่าด้วยการบริหารงบประมาณ พ.ศ. ๒๕๖๒


สิ่งที่ส่งมาด้วย แบบรายงานผลการปฏิบัติงานและการใช้จ่ายงบประมาณ ประจำปีงบประมาณ พ.ศ. ๒๕๖๕
จำนวน ๒ ชุด

ตามระเบียบที่อ้างถึง หมวด ๖ การประเมินผลและการรายงาน ข้อ ๓๔ กำหนดให้หน่วยรับ
งบประมาณจัดทำรายงานผลการปฏิบัติงานและผลการใช้จ่ายงบประมาณ ตามวัตถุประสงค์และเป้าหมายหรือ
ตัวชี้วัดที่กำหนดไว้ หรือตามที่ได้ตกลงกับสำนักงบประมาณ ภายใต้แผนการปฏิบัติงานและแผนการใช้จ่ายงบประมาณ
พร้อมทั้งระบุปัญหาอุปสรรคและแนวทางแก้ไข ตามหลักเกณฑ์ วิธีการ และระยะเวลาที่ผู้อำนวยการสำนักงบประมาณ
กำหนด จัดส่งให้สำนักงบประมาณภายในสิบห้าวันนับแต่วันสิ้นไตรมาส นั้น

กรมทรัพยากรธรณี ขอส่งรายงานผลการปฏิบัติงานและผลการใช้จ่ายงบประมาณ ประจำปี
งบประมาณ พ.ศ. ๒๕๖๕ ไตรมาสที่ ๔ รายละเอียดปรากฏตามสิ่งที่ส่งมาด้วย

จึงเรียนมาเพื่อโปรดทราบ

ขอแสดงความนับถือ


(นางอรนุช หล่อเพ็ญศรี)
อธิบดีกรมทรัพยากรธรณี

กองอนุรักษ์และจัดการทรัพยากรธรณี

โทร. ๐ ๒๖๒๑ ๙๘๐๙

โทรสาร ๐ ๒๓๕๔ ๒๕๑๕

สำเนาถูกต้อง


(นายวิชัย หงษ์คำเมือง)
เจ้าหน้าที่บริหารงานทั่วไป



ด่วนที่สุด บันทึกข้อความ

ส่วนช่วยสำนักงานการ
เลขรับ..... 16382
วันที่ 12 ต.ค. 2565
เวลา..... 10.55 น.

สำนักงานเลขานุการกรม
เลขรับ..... 17709
วันที่ 12 ต.ค. 2565
เวลา..... 10:49 น.


ส่วนราชการ กอท. ส่วนแผนและประเมินผล โทร. ๐ ๒๖๒๑ ๙๕๔๓ โทรสาร ๐ ๒๓๕๕ ๒๕๑๕ ต.ค. 2565
ที่ กอท. ๐๕/ ๒๑๗๒ วันที่ ๑๒ ตุลาคม ๒๕๖๕

เรื่อง การรายงานผลการปฏิบัติงานและผลการใช้จ่ายงบประมาณ ประจำปีงบประมาณ พ.ศ. ๒๕๖๕
เรียน อทธ. เวลา..... 16.๐๒ น.

ตามระเบียบว่าด้วยการบริหารงบประมาณ พ.ศ. ๒๕๖๒ หมวด ๖ การประเมินผลและการรายงาน
ข้อ ๓๔ กำหนดให้หน่วยรับงบประมาณรายงานผลการปฏิบัติงานและผลการใช้จ่ายงบประมาณตามหลักเกณฑ์
วิธีการ และระยะเวลาที่ผู้อำนวยการสำนักงานงบประมาณกำหนด โดยให้จัดทำรายงาน (๑) รายงานผลการปฏิบัติงาน
และผลการใช้จ่ายงบประมาณ ตามวัตถุประสงค์และเป้าหมายหรือตัวชี้วัดที่กำหนดไว้หรือตามที่ได้ตกลง
กับสำนักงานงบประมาณ ภายใต้แผนการปฏิบัติงานและแผนการใช้จ่ายงบประมาณ พร้อมทั้งระบุปัญหา อุปสรรคและ
แนวทางแก้ไข เมื่อสิ้นระยะเวลาในแต่ละไตรมาส ภายในสิบห้าวันนับแต่วันสิ้นไตรมาส


กอท. ขอเรียนว่า ได้ดำเนินการจัดทำรายงานผลการปฏิบัติงานและผลการใช้จ่ายงบประมาณ
ประจำปีงบประมาณ พ.ศ. ๒๕๖๕ ไตรมาสที่ ๔ รายละเอียดตามเอกสารที่เสนอมาพร้อมนี้

จึงเรียนมาเพื่อโปรดพิจารณา หากเห็นชอบ ขอให้โปรดลงนามในหนังสือถึงผู้อำนวยการ
สำนักงานงบประมาณ



(นางสุภาภรณ์ วรรณก)

ผู้อำนวยการกองอนุรักษ์และจัดการทรัพยากรธรณี

① ไร่ยน อทธ.
เพื่อโปรดทบทวน/ส่งกรมฯ


(นายสุภาภรณ์ อิมสมุทธ)
รองอธิบดีกรมทรัพยากรธรณี
๑๒ ต.ค. ๒๕๖๕

② ลงนามแล้ว


(นางอรนุช หล่อเพ็ญศรี) 18 ต.ค. 2565
อธิบดีกรมทรัพยากรธรณี

| ยุทธศาสตร์ชาติ - แผนแม่บทภายใต้ยุทธศาสตร์ชาติ - แผนย่อยของแผนแม่บท | ยุทธศาสตร์ย่อย - แผนงาน - เป้าประสงค์ของยุทธศาสตร์ | เป้าหมายการให้บริการของ - เป้าหมายการให้บริการหน่วยงาน ผลลัพธ์/โครงการ - กิจกรรม | หน่วยงาน | รวมทั้งสิ้น | | ไตรมาส 1 (ต.ค.-ธ.ค.) | | | ไตรมาส 2 (ม.ค.-มิ.ค.) | | | ไตรมาส 3 (เม.ย.-มิ.ย.) | | | ไตรมาส 4 (ก.ค.-ก.ย.) | | | | |
|--|--|---|----------|---------------------|---------------------|----------------------|---------------------|--------------------|-----------------------|---------------------|--------------------|------------------------|--------------------|---------------------|----------------------|--------------------|---------------------|--------------------|--------|
| | | | | แผน (ต้น พ.ร.บ.) | แผน (ต้น บริหาร) | ผล (ต้น พ.ร.บ.) | แผน (ต้น บริหาร) | ผล (ต้น บริหาร) | แผน (ต้น พ.ร.บ.) | แผน (ต้น บริหาร) | ผล (ต้น พ.ร.บ.) | แผน (ต้น บริหาร) | ผล (ต้น บริหาร) | แผน (ต้น พ.ร.บ.) | แผน (ต้น บริหาร) | ผล (ต้น พ.ร.บ.) | แผน (ต้น บริหาร) | ผล (ต้น บริหาร) | |
| เป้าหมายแผนย่อยของแผนแม่บทภายใต้ยุทธศาสตร์ชาติ : ยังไม่เชื่อมโยง รายการ-แผนแม่บท(Cstg2) | | | | | | | | | | | | | | | | | | | |
| ยังไม่เชื่อมโยงรายการ-แผนแม่บท(Cstg3) | | | | | | | | | | | | | | | | | | | |
| ยุทธศาสตร์อิสระ : ยุทธศาสตร์ด้านการสร้างการเติบโตบนคุณภาพชีวิตที่เป็นมิตรต่อ สิ่งแวดล้อม | | | | | | | | | | | | | | | | | | | |
| แผนงาน : แผนงานยุทธศาสตร์สร้างการเติบโตอย่างยั่งยืน อุตสาหกรรม และ เมืองก้าวหน้าโดยทรัพยากรธรรมชาติ | | | | | | | | | | | | | | | | | | | |
| เป้าหมาย : แผนงานยุทธศาสตร์สร้างการเติบโตอย่างยั่งยืน อุตสาหกรรม และ เมืองก้าวหน้าโดยทรัพยากรธรรมชาติ | | | | | | | | | | | | | | | | | | | |
| เป้าหมายการให้บริการของ : พื้นที่เป้าหมายทุกประเภทได้รับการบริหาร จัดการอย่างยั่งยืน | | | | | | | | | | | | | | | | | | | |
| - ตัวชี้วัดเชิงปริมาณ : พื้นที่ป่าในความรับผิดชอบที่รักษาไว้ได้ | ล้านไร่ | | | | | | | | | | | | | | | | | | |
| - ตัวชี้วัดเชิงปริมาณ : พื้นที่ป่าในความสมบูรณ์ทุกประเภท | ไร่ | 98,36 | 98,36 | 98,36 | 98,36 | 98,36 | 98,36 | 98,36 | 98,36 | 98,36 | 98,36 | 98,36 | 98,36 | 98,36 | 98,36 | 98,36 | 98,36 | 98,36 | 98,36 |
| - ตัวชี้วัดเชิงปริมาณ : พื้นที่ป่าที่ได้รับการปลูกฟื้นฟู | ไร่ | 64,595 | 64,595 | 52,538.49 | 22,500 | 22,500 | 5,800.22 | 23,095 | 23,095 | 4,178.36 | 23,500 | 23,500 | 24,402.33 | 25,500 | 25,500 | 18,157.58 | 91,009 | 91,009 | 91,009 |
| - ตัวชี้วัดเชิงปริมาณ : พื้นที่ป่าเศรษฐกิจเพิ่มขึ้น | ไร่ | 91,009 | 91,009 | 91,009 | 67,170 | 67,170 | 76,009 | 67,170 | 67,170 | 76,009 | 67,170 | 67,170 | 91,009 | 91,009 | 91,009 | 12,700 | 12,700 | 11,137 | 11,137 |
| - ตัวชี้วัดเชิงปริมาณ : ชนิดพันธุ์พืชและชนิดพันธุ์สัตว์ที่อนุรักษ์ คุ่มครอง และ บริหารจัดการป่า | ชนิด | 24,700 | 24,700 | 24,889 | 417 | 417 | 267 | 1,000 | 437 | 441 | 487 | 487 | 492 | 539 | 539 | 549 | 549 | 549 | 549 |
| - ตัวชี้วัดเชิงปริมาณ : พื้นที่ป่าที่ได้รับการจัดระเบียบการใช้ที่ดิน | หมู่บ้าน | 3,000 | 3,000 | 3,255 | 750 | 750 | 384 | 600 | 600 | 1,624 | 1,050 | 1,050 | 734 | 600 | 600 | 513 | 513 | 513 | 513 |
| - ตัวชี้วัดเชิงปริมาณ : พัฒนาศักยภาพแหล่งท่องเที่ยวอนุรักษ์ | แห่ง | 416 | 416 | 416 | 401 | 401 | 401 | 402 | 402 | 402 | 401 | 401 | 401 | 415 | 415 | 415 | 415 | 415 | 415 |
| เป้าหมายการให้บริการหน่วยงาน : คณะกรรมการนโยบายบริหารจัดการแร่ แห่งชาติหรือคณะกรรมการที่เกี่ยวข้องได้รับข้อมูลพื้นที่ศักยภาพใน การทำเหมือง เพื่อกำหนดนโยบายบริหารจัดการทรัพยากรแร่ของประเทศ | | | | | | | | | | | | | | | | | | | |
| - ตัวชี้วัดเชิงปริมาณ : ข้อเสนอแนะเพื่อพิจารณาพื้นที่ศักยภาพในการทำ เหมืองเสนอคณะกรรมการนโยบายบริหารจัดการแร่แห่งชาติหรือ คณะกรรมการที่เกี่ยวข้องเพื่อพิจารณาทำเหมืองเป็นเขตแหล่งแร่เพื่อการทำ เหมืองหรือตัดสินใจเชิงนโยบาย | เรื่อง | 1 | 1 | 1 | - | - | - | - | - | - | - | - | - | 1 | 1 | 1 | 1 | 1 | 1 |
| - ตัวชี้วัดเชิงคุณภาพ : ข้อมูลและข้อเสนอแนะพื้นที่ศักยภาพในการทำ เหมืองถูกนำไปใช้เพื่อพิจารณาทำเหมืองเป็นเขตแหล่งแร่เพื่อการทำเหมือง หรือตัดสินใจเชิงนโยบาย | ร้อยละ | 100 | 100 | 100 | - | - | - | - | - | - | - | - | - | 100 | 100 | 100 | 100 | 100 | 100 |
| โครงการที่ 1 : โครงการปฏิบัติการบริหารจัดการทรัพยากรแร่ | | | | | | | | | | | | | | | | | | | |
| 1.แผนงานปฏิบัติงาน | | | | | | | | | | | | | | | | | | | |
| 1.1 ตัวชี้วัด | | | | | | | | | | | | | | | | | | | |

| ยุทธศาสตร์ชาติ - แผนแม่บทภายใต้ยุทธศาสตร์ชาติ - แผนย่อยของแผนแม่บท | ยุทธศาสตร์ย่อย - แผนงาน - เป้าประสงค์/ตัวชี้วัดยุทธศาสตร์ | เป้าหมายการให้บริการกระทรวง - เป้าหมายการให้บริการหน่วยงาน | ผลผลิต/โครงการ - กิจกรรม | หน่วยนับ | รวมทั้งสิ้น | | | ไตรมาส 1 (ต.ค.-ธ.ค.) | | | ไตรมาส 2 (ม.ค.-มิ.ย.) | | | ไตรมาส 3 (เม.ย.-มิ.ย.) | | | ไตรมาส 4 (ก.ค.-ก.ย.) | | |
|--|---|--|--------------------------|----------|------------------|------------------|-----------|----------------------|------------------|----------|-----------------------|------------------|----------|------------------------|------------------|-----------|----------------------|------------------|-----------|
| | | | | | แผน (ต้น พ.ร.บ.) | แผน (ต้น บริหาร) | ผล | แผน (ต้น พ.ร.บ.) | แผน (ต้น บริหาร) | ผล | แผน (ต้น พ.ร.บ.) | แผน (ต้น บริหาร) | ผล | แผน (ต้น พ.ร.บ.) | แผน (ต้น บริหาร) | ผล | แผน (ต้น พ.ร.บ.) | แผน (ต้น บริหาร) | ผล |
| | | | เชิงปริมาณ | | | | | | | | | | | | | | | | |
| | - พื้นที่ศึกษาแพร่ได้รับการศึกษา วิเคราะห์ ประเมินและจัดลำดับความสำคัญ เพื่อกำหนดเป็นพื้นที่ศึกษาในการทำหนังสือขออนุญาต | | | ล้านบาท | 2,4600 | 2,4600 | 2,6440 | - | - | 0.1160 | 1 | 1 | 0.9190 | 0.7000 | 0.7000 | 1.1340 | 0.7600 | 0.7600 | 0.4750 |
| | เชิงคุณภาพ | | | | | | | | | | | | | | | | | | |
| | - พื้นที่ศึกษาแพร่ได้รับการจำแนกและกำหนดให้เป็นพื้นที่ที่มีศักยภาพในการทำหนังสือขออนุญาต | | | ร้อยละ | 100 | 100 | 100 | - | - | - | - | - | - | - | - | - | 100 | 100 | 100 |
| | 1.2.กิจกรรมหลัก | | | | | | | | | | | | | | | | | | |
| | กิจกรรมที่ 1 : บริหารจัดการเรื่องประเทศ | | | | | | | | | | | | | | | | | | |
| | - ตัวชี้วัดเชิงปริมาณ : พื้นที่ศึกษาแพร่ได้รับการศึกษา วิเคราะห์ ประเมินและจัดลำดับความสำคัญ เพื่อกำหนดเป็นพื้นที่ศึกษา | | | ล้านบาท | 2,4600 | 2,4600 | 2,6440 | - | - | 0.1160 | 1 | 1 | 0.9190 | 0.7000 | 0.7000 | 1.1340 | 0.7600 | 0.7600 | 0.4750 |
| | - ตัวชี้วัดเชิงปริมาณ : พื้นที่ศึกษาแพร่ได้รับการจำแนกและกำหนดให้เป็นพื้นที่ที่มีศักยภาพในการทำหนังสือขออนุญาต | | | ร้อยละ | 100 | 100 | 100 | - | - | - | - | - | - | - | - | - | 100 | 100 | 100 |
| | 2.แผนการใช้จ่ายงบประมาณ (2.1+2.2+2.3) | | | | - | - | 1,4495 | - | - | - | - | - | - | - | - | - | - | - | 1,4495 |
| | 2.1 งบประมาณ : | | | | - | - | 1,4495 | - | - | - | - | - | - | - | - | - | - | - | 1,4495 |
| | 1 : บริหารจัดการเรื่องประเทศ | | | | - | - | 1,4495 | - | - | - | - | - | - | - | - | - | - | - | 1,4495 |
| | - ใช้จ่ายลงทุน | | | | - | - | 1,4495 | - | - | - | - | - | - | - | - | - | - | - | 1,4495 |
| | แผนงาน : แผนงานพื้นฐานด้านการเติบโตบนคุณภาพชีวิตที่เป็นมิตรต่อสิ่งแวดล้อม | | | | - | - | 0.2990 | - | - | - | - | - | - | - | - | - | - | - | 0.2990 |
| | เป้าหมาย : แผนงานพื้นฐานด้านการสร้างการเติบโตบนคุณภาพชีวิตที่เป็นมิตรต่อสิ่งแวดล้อม | | | | - | - | 0.2990 | - | - | - | - | - | - | - | - | - | - | - | 0.2990 |
| | เป้าหมายการให้บริการกระทรวง : พื้นที่เป้าหมายทุกประเภทได้รับการบริหารจัดการอย่างยั่งยืน | | | | | | | | | | | | | | | | | | |
| | - ตัวชี้วัดเชิงปริมาณ : พื้นที่ป่าในความรับผิดชอบที่รักษาไว้ได้ | | | ล้านบาท | 98.36 | 98.36 | 98.36 | 98.36 | 98.36 | 98.36 | 98.36 | 98.36 | 98.36 | 98.36 | 98.36 | 98.36 | 98.36 | 98.36 | 98.36 |
| | - ตัวชี้วัดเชิงปริมาณ : พื้นที่ป่าในความหลากหลายทางชีวภาพ | | | ไร่ | 64,595 | 64,595 | 52,538.49 | 22,500 | 22,500 | 5,800.22 | 23,095 | 23,095 | 4,178.36 | 23,500 | 23,500 | 24,402.33 | 25,500 | 25,500 | 18,157.58 |
| | - ตัวชี้วัดเชิงปริมาณ : พื้นที่ป่าได้รับการปลูกฟื้นฟู | | | ไร่ | 91,009 | 91,009 | 91,009 | 67,170 | 67,170 | 76,009 | 67,170 | 67,170 | 76,009 | 67,170 | 67,170 | 91,009 | 91,009 | 91,009 | 91,009 |
| | - ตัวชี้วัดเชิงปริมาณ : พื้นที่ป่าเศรษฐกิจเพิ่มขึ้น | | | ไร่ | 24,700 | 24,700 | 24,889 | 417 | 417 | 267 | 1,000 | 1,000 | 145 | 11,000 | 11,000 | 13,340 | 12,700 | 12,700 | 11,137 |
| | - ตัวชี้วัดเชิงปริมาณ : ชนิดพันธุ์พืชและชนิดพันธุ์สัตว์ที่อนุรักษ์ คุ่มครอง และบริหารจัดการได้ | | | ชนิด | 545 | 545 | 557 | 417 | 417 | 390 | 437 | 437 | 441 | 487 | 487 | 492 | 539 | 539 | 549 |
| | - ตัวชี้วัดเชิงปริมาณ : พื้นที่ป่าที่ได้รับการจัดระเบียบการขึ้นที่ดิน | | | หมู่บ้าน | 3,000 | 3,000 | 3,255 | 750 | 750 | 384 | 600 | 600 | 1,624 | 1,050 | 1,050 | 734 | 600 | 600 | 513 |
| | - ตัวชี้วัดเชิงปริมาณ : พัฒนาคุณภาพแหล่งท่องเที่ยวเชิงอนุรักษ์ | | | แห่ง | 416 | 416 | 416 | 401 | 401 | 401 | 402 | 402 | 402 | 401 | 401 | 401 | 415 | 415 | 415 |

แบบจัดทำแผน / รายงานผลการปฏิบัติงานและการใช้จ่ายงบประมาณ ประจำปีงบประมาณ พ.ศ. 2565

แบบสรป.301

งบส่วนราชการ / รัฐวิสาหกิจ
 งบกลาง

กระทรวง : กระทรวงทรัพยากรธรรมชาติและสิ่งแวดล้อม

รหัส : 09000

รายงานแผน
 รายงานผล

ส่วนราชการ/รัฐวิสาหกิจ : กรมทรัพยากรธรณี

รหัส : 09005

หน่วย : ล้านบาท (ทศนิยม 4 ตำแหน่ง)

| ยุทธศาสตร์ชาติ - แผนแม่บทภายใต้ยุทธศาสตร์ชาติ - แผนย่อยของแผนแม่บท ยุทธศาสตร์ที่ ๑ - แผนงาน - เป้าประสงค์เชิงยุทธศาสตร์ เป้าหมายการให้บริการกระทรวง - เป้าหมายการให้บริการหน่วยงาน ผลผลิต/โครงการ - กิจกรรม | หน่วยงาน | รวมทั้งสิ้น | | ไตรมาส 1 (ต.ค.- ธ.ค.) | | | | ไตรมาส 2 (ม.ค.- ส.ค.) | | ไตรมาส 3 (เม.ย.- ส.ย.) | | ไตรมาส 4 (ก.ค.- ก.ย.) | | | | |
|---|------------|----------------------|----------------------|-----------------------|----------------------|----------------------|--------|-----------------------|----------------------|------------------------|----------------------|-----------------------|--------|----------------------|----------------------|--------|
| | | แผน (ชั้น พ.ร.บ.) | แผน (ชั้น บริหาร) | ผล | แผน (ชั้น พ.ร.บ.) | แผน (ชั้น บริหาร) | ผล | แผน (ชั้น พ.ร.บ.) | แผน (ชั้น บริหาร) | ผล | แผน (ชั้น พ.ร.บ.) | แผน (ชั้น บริหาร) | ผล | แผน (ชั้น พ.ร.บ.) | แผน (ชั้น บริหาร) | ผล |
| ผลสัมฤทธิ์และประโยชน์ที่คาดว่าจะได้รับ | | | | | | | | | | | | | | | | |
| ผลสัมฤทธิ์ : ประชาชน ชุมชน ท้องถิ่น และภาคีเครือข่ายเฝ้าระวัง สามารถปรับตัวพร้อมรับมือผลกระทบจากธรรมชาติได้อย่างมีประสิทธิภาพ | | | | | | | | | | | | | | | | |
| - ตัวชี้วัดเชิงปริมาณ : ประชาชน ชุมชน ท้องถิ่น และภาคีเครือข่าย(ICT)เฝ้าระวังสามารถปรับตัวพร้อมรับมือผลกระทบจากธรรมชาติได้อย่างมีประสิทธิภาพ | ครุวีเรือน | 74,854 | 74,854 | 78,869 | - | - | - | - | - | - | 20,906 | 20,906 | 11,756 | 53,948 | 53,948 | 67,113 |
| ผลสัมฤทธิ์ : ประชาชน ชุมชน และท้องถิ่นได้รับประโยชน์จากการส่งเสริมการอนุรักษ์แหล่งทรัพยากรธรรมชาติและอุทยานธรณี ในการเป็นฐานพัฒนาเศรษฐกิจ ชุมชน และท้องถิ่น | | | | | | | | | | | | | | | | |
| - ตัวชี้วัดเชิงปริมาณ : แหล่งธรณีวิทยาในพื้นที่เป้าหมายได้รับการพัฒนาและเพิ่มมูลค่าของแหล่งท่องเที่ยวสู่การท่องเที่ยวเชิงอนุรักษ์ | แห่ง | 7 | 7 | 7 | - | - | - | - | - | - | - | - | - | 7 | 7 | 7 |
| - ตัวชี้วัดเชิงปริมาณ : มรดกธรณีและอุทยานธรณีที่ได้รับการอนุรักษ์ ส่งเสริม สนับสนุน และพัฒนาในการเป็นฐานพัฒนาเศรษฐกิจชุมชน และท้องถิ่น | พื้นที่ | 6 | 6 | 6 | - | - | - | - | - | - | - | - | - | 6 | 6 | 6 |
| ผลสัมฤทธิ์ : ข้อเสนอแนะ แนวทาง นโยบาย และแผนการบริหารจัดการทรัพยากรธรณีที่ใช้เพื่อแก้ไขปัญหาผลกระทบและยกระดับการบริหารจัดการทรัพยากรธรณีของประเทศไทย | | | | | | | | | | | | | | | | |
| - ตัวชี้วัดเชิงปริมาณ : ข้อเสนอแนะหรือพิจารณาพื้นที่ที่มีศักยภาพในการทำเหมืองแร่ของคณะกรรมการนโยบายบริหารจัดการแร่แห่งชาติหรือคณะกรรมการที่เกี่ยวข้องเพื่อพิจารณากำหนดเป็นเขตแหล่งแร่เพื่อการทำเหมืองหรือตัดสินใจเชิงนโยบาย | เรื่อง | 1 | 1 | 1 | - | - | - | - | - | - | - | - | - | 1 | 1 | 1 |
| - ตัวชี้วัดเชิงปริมาณ : ข้อเสนอการปรับปรุงการทรัพยากรธรณีเพื่อแก้ไขปัญหาทางทะเลและชายฝั่ง | พื้นที่ | 2 | 2 | 2 | - | - | - | - | - | - | - | - | - | 2 | 2 | 2 |
| ยุทธศาสตร์ชาติ : ยุทธศาสตร์ชาติด้านพลังงานและสิ่งแวดล้อม | | 9,0000 | 9,0000 | 6,6672 | 1,7800 | 1,7800 | 0,3385 | 1,9492 | 1,9492 | 0,9061 | 2,9208 | 2,9208 | 2,1943 | 2,3500 | 2,3500 | 3,2283 |
| แผนแม่บทภายใต้ยุทธศาสตร์ชาติ : การท่องเที่ยว | | 9,0000 | 9,0000 | 6,6672 | 1,7800 | 1,7800 | 0,3385 | 1,9492 | 1,9492 | 0,9061 | 2,9208 | 2,9208 | 2,1943 | 2,3500 | 2,3500 | 3,2283 |
| เป้าหมายแผนแม่บทภายใต้ยุทธศาสตร์ชาติ : รายได้จากการท่องเที่ยวของเมืองท่องเที่ยวต้น | | 9,0000 | 9,0000 | 6,6672 | 1,7800 | 1,7800 | 0,3385 | 1,9492 | 1,9492 | 0,9061 | 2,9208 | 2,9208 | 2,1943 | 2,3500 | 2,3500 | 3,2283 |

| ยุทธศาสตร์ชาติ - แผนแม่บทภายใต้ยุทธศาสตร์ชาติ - แผนย่อยของแผนแม่บท | ยุทธศาสตร์ที่ ๑ - แผนงาน - เป้าประสงค์ของยุทธศาสตร์ เป้าหมายการให้บริการของ - เป้าหมายการให้บริการหน่วยงาน ผลิตภัณฑ์/โครงการ - กิจกรรม | หน่วยงาน | รวมทั้งสิ้น | | ไตรมาส 1 (ต.ค.-ธ.ค.) | | | | ไตรมาส 2 (ม.ค.-มิ.ค.) | | | | ไตรมาส 3 (เม.ย.-มิ.ย.) | | | | ไตรมาส 4 (ก.ค.-ก.ย.) | |
|--|--|----------|---------------------|---------------------|----------------------|---------------------|--------------------|---------------------|-----------------------|--------------------|---------------------|--------------------|------------------------|---------------------|--------------------|---------------------|----------------------|---------------------|
| | | | แผน (ต้น พ.ร.บ.) | แผน (ต้น บริหาร) | ผล (ต้น พ.ร.บ.) | แผน (ต้น บริหาร) | ผล (ต้น บริหาร) | แผน (ต้น พ.ร.บ.) | แผน (ต้น บริหาร) | ผล (ต้น พ.ร.บ.) | แผน (ต้น บริหาร) | ผล (ต้น บริหาร) | แผน (ต้น พ.ร.บ.) | แผน (ต้น บริหาร) | ผล (ต้น พ.ร.บ.) | แผน (ต้น บริหาร) | ผล (ต้น พ.ร.บ.) | แผน (ต้น บริหาร) |
| แผนย่อยของแผนแม่บทภายใต้ยุทธศาสตร์ชาติ : แผนแม่บทเฉพาะกิจการระดับ ขีดความสามารถของประเทศเพื่อรองรับการเจริญเติบโตอย่างยั่งยืนในระยะยาว (Future Growth) | | | 9,0000 | 9,0000 | 6,6672 | 1,7800 | 1,7800 | 0,3385 | 1,9492 | 1,9492 | 0,9061 | 2,9208 | 2,9208 | 2,1943 | 2,3500 | 2,3500 | 3,2283 | |
| เป้าหมายแผนย่อยของแผนแม่บทภายใต้ยุทธศาสตร์ชาติ : มีการวางรากฐานเพื่อ รองรับการรับโครงสร้างเศรษฐกิจใหม่ | | | 9,0000 | 9,0000 | 6,6672 | 1,7800 | 1,7800 | 0,3385 | 1,9492 | 1,9492 | 0,9061 | 2,9208 | 2,9208 | 2,1943 | 2,3500 | 2,3500 | 3,2283 | |
| อัตราการขยายตัวของการลงทุนในอุตสาหกรรมและบริการเป้าหมาย เพิ่มขึ้น ไม่น้อยกว่าร้อยละ 10 เทียบกับปีก่อนหน้า | | | 9,0000 | 9,0000 | 6,6672 | 1,7800 | 1,7800 | 0,3385 | 1,9492 | 1,9492 | 0,9061 | 2,9208 | 2,9208 | 2,1943 | 2,3500 | 2,3500 | 3,2283 | |
| ยุทธศาสตร์ที่ ๑ : ยุทธศาสตร์ที่สามารถสร้างความสามารถในการแข่งขัน | | | 9,0000 | 9,0000 | 6,6672 | 1,7800 | 1,7800 | 0,3385 | 1,9492 | 1,9492 | 0,9061 | 2,9208 | 2,9208 | 2,1943 | 2,3500 | 2,3500 | 3,2283 | |
| แผนงาน : แผนงานบูรณาการสร้างรายได้จากการท่องเที่ยว | | | 9,0000 | 9,0000 | 6,6672 | 1,7800 | 1,7800 | 0,3385 | 1,9492 | 1,9492 | 0,9061 | 2,9208 | 2,9208 | 2,1943 | 2,3500 | 2,3500 | 3,2283 | |
| เป้าหมาย : แนวทางย่อยการท่องเที่ยวเชิงสร้างสรรค์และวัฒนธรรม | | | 9,0000 | 9,0000 | 6,6672 | 1,7800 | 1,7800 | 0,3385 | 1,9492 | 1,9492 | 0,9061 | 2,9208 | 2,9208 | 2,1943 | 2,3500 | 2,3500 | 3,2283 | |
| เป้าหมายการให้บริการของ : พื้นที่เป้าหมายทุกประเภทได้รับการบริหาร จัดการอย่างยั่งยืน | | | 98.36 | 98.36 | 98.36 | 98.36 | 98.36 | 98.36 | 98.36 | 98.36 | 98.36 | 98.36 | 98.36 | 98.36 | 98.36 | 98.36 | 98.36 | |
| - ตัวชี้วัดเชิงปริมาณ : พื้นที่ป่าในความรับผิดชอบที่รักษาไว้ได้ | | | 64,595 | 64,595 | 52,538.49 | 22,500 | 22,500 | 5,800.22 | 23,095 | 23,095 | 4,178.36 | 23,500 | 23,500 | 24,402.33 | 25,500 | 25,500 | 18,157.58 | |
| - ตัวชี้วัดเชิงปริมาณ : พื้นที่ป่าที่ได้รับการปลูกฟื้นฟู | | | 91,009 | 91,009 | 91,009 | 67,170 | 67,170 | 76,009 | 67,170 | 67,170 | 76,009 | 67,170 | 67,170 | 91,009 | 91,009 | 91,009 | 91,009 | |
| - ตัวชี้วัดเชิงปริมาณ : พื้นที่ป่าเศรษฐกิจเพิ่มขึ้น | | | 24,700 | 24,700 | 24,889 | | | 267 | 1,000 | 1,000 | 145 | 11,000 | 11,000 | 13,340 | 12,700 | 12,700 | 11,137 | |
| - ตัวชี้วัดเชิงปริมาณ : ชนิดพันธุ์พืชและชนิดพันธุ์สัตว์ที่อนุรักษ์ คุ่มครอง และ บริหารจัดการได้ | | | 545 | 545 | 557 | 417 | 417 | 390 | 437 | 437 | 441 | 487 | 487 | 492 | 539 | 539 | 549 | |
| - ตัวชี้วัดเชิงปริมาณ : พื้นที่ป่าที่ได้รับการจัดระเบียบการใช้ที่ดิน | | | 3,000 | 3,000 | 3,255 | 750 | 750 | 384 | 600 | 600 | 1,624 | 1,050 | 1,050 | 734 | 600 | 600 | 513 | |
| - ตัวชี้วัดเชิงปริมาณ : พัฒนาศักยภาพแหล่งท่องเที่ยวเชิงอนุรักษ์ | | | 416 | 416 | 416 | 401 | 401 | 401 | 402 | 402 | 402 | 401 | 401 | 401 | 415 | 415 | 415 | |
| เป้าหมายการให้บริการหน่วยงาน : ประชาชนและหน่วยงานที่เกี่ยวข้อง ได้รับประโยชน์จากการพัฒนาแหล่งท่องเที่ยวทางธรรมชาติ | | | 9,0000 | 9,0000 | 6,6672 | 1,7800 | 1,7800 | 0,3385 | 1,9492 | 1,9492 | 0,9061 | 2,9208 | 2,9208 | 2,1943 | 2,3500 | 2,3500 | 3,2283 | |
| - ตัวชี้วัดเชิงปริมาณ : แหล่งธรรมชาติวิทยาในพื้นที่เป้าหมายได้รับการพัฒนา และเพิ่มมูลค่าของแหล่งท่องเที่ยวเชิงอนุรักษ์ | | | 7 | 7 | 7 | - | - | - | - | - | - | - | - | - | 7 | 7 | 7 | |
| - ตัวชี้วัดเชิงคุณภาพ : หน่วยงานที่มีแหล่งท่องเที่ยวทางธรรมชาติวิทยาในพื้นที่ เป้าหมายได้นำองค์ความรู้ไปใช้ในการจัดการ | | | 100 | 100 | 100 | - | - | - | - | - | - | - | - | - | 100 | 100 | 100 | |
| โครงการที่ 1 : โครงการส่งเสริมการท่องเที่ยวเชิงสร้างสรรค์และ วัฒนธรรม | | | 9,0000 | 9,0000 | 6,6672 | 1,7800 | 1,7800 | 0,3385 | 1,9492 | 1,9492 | 0,9061 | 2,9208 | 2,9208 | 2,1943 | 2,3500 | 2,3500 | 3,2283 | |
| 1.แผนการปฏิบัติงาน | | | | | | | | | | | | | | | | | | |
| 1.1 ตัวชี้วัด | | | | | | | | | | | | | | | | | | |
| เชิงปริมาณ | | | | | | | | | | | | | | | | | | |
| - แหล่งธรรมชาติวิทยาในพื้นที่เป้าหมายได้รับการสำรวจ ศึกษา และ ประเมิน เพื่อพัฒนาเป็นแหล่งท่องเที่ยว ทางธรรมชาติวิทยา | | | 7 | 7 | 7 | - | - | - | - | - | - | - | - | - | 7 | 7 | 7 | |
| เชิงคุณภาพ | | | | | | | | | | | | | | | | | | |
| - ข้อมูลแหล่งท่องเที่ยวทางธรรมชาติวิทยาตามฤดูกาลตามหลัก | | | 100 | 100 | 100 | - | - | - | - | - | - | - | - | - | 100 | 100 | 100 | |

| ยุทธศาสตร์ชาติ - แผนแม่บทภายใต้ยุทธศาสตร์ชาติ - แผนย่อยของแผนแม่บทฯ | หน่วยงาน | กิจกรรม | รวมทั้งสิ้น | | ไตรมาส 1 (ต.ค.-ธ.ค.) | | | | ไตรมาส 2 (ม.ค.-มิ.ย.) | | | | ไตรมาส 3 (ม.ย.-สิง.) | | | | ไตรมาส 4 (ก.ค.-ก.ย.) | |
|--|----------|---------|------------------|------------------|----------------------|------------------|------------------|--------|-----------------------|------------------|--------|------------------|----------------------|--------|------------------|------------------|----------------------|--|
| | | | แผน (ต้น พ.ร.บ.) | แผน (ต้น บริหาร) | ผล | แผน (ต้น พ.ร.บ.) | แผน (ต้น บริหาร) | ผล | แผน (ต้น พ.ร.บ.) | แผน (ต้น บริหาร) | ผล | แผน (ต้น พ.ร.บ.) | แผน (ต้น บริหาร) | ผล | แผน (ต้น พ.ร.บ.) | แผน (ต้น บริหาร) | ผล | |
| 1.2.กิจกรรมหลัก | | | | | | | | | | | | | | | | | | |
| กิจกรรมที่ 1 : บูรณาการให้เกิดการเชื่อมโยงด้านมหาวิทยาลัยในพื้นที่แหล่งอนุรักษ์ธรรมชาติ | | | | | | | | | | | | | | | | | | |
| - ตัวชี้วัดเชิงปริมาณ : แหล่งธรรมชาติในพื้นที่ป่ามลายูได้รับการสำรวจ ศึกษา และประเมิน เพื่อพัฒนาเป็นแหล่งท่องเที่ยวทางธรรมชาติ | แห่ง | 7 | 7 | 7 | 7 | - | - | - | - | - | - | - | - | - | - | 7 | 7 | |
| - ตัวชี้วัดเชิงปริมาณ : ข้อมูลแหล่งท่องเที่ยวทางธรรมชาติมีความถูกต้องตามหลักวิชาการ | ร้อยละ | 100 | 100 | 100 | - | - | - | - | - | - | - | - | - | - | - | 100 | 100 | |
| 2.แผนการใช้จ่ายงบประมาณ (2.1+2.2+2.3) | | | 9,0000 | 9,0000 | 6,6672 | 1,7800 | 1,7800 | 0,3385 | 1,9492 | 1,9492 | 0,9061 | 2,9208 | 2,9208 | 2,1943 | 2,3500 | 3,2283 | | |
| 2.1 งบประมาณ : | | | 9,0000 | 9,0000 | 6,6672 | 1,7800 | 1,7800 | 0,3385 | 1,9492 | 1,9492 | 0,9061 | 2,9208 | 2,9208 | 2,1943 | 2,3500 | 3,2283 | | |
| 1 : บูรณาการให้เกิดการเชื่อมโยงด้านธรรมชาติในพื้นที่แหล่งอนุรักษ์ธรรมชาติ | | | 9,0000 | 9,0000 | 6,6672 | 1,7800 | 1,7800 | 0,3385 | 1,9492 | 1,9492 | 0,9061 | 2,9208 | 2,9208 | 2,1943 | 2,3500 | 3,2283 | | |
| - รายจ่ายประจำ | | | 9,0000 | 9,0000 | 6,6672 | 1,7800 | 1,7800 | 0,3385 | 1,9492 | 1,9492 | 0,9061 | 2,9208 | 2,9208 | 2,1943 | 2,3500 | 3,2283 | | |

แบบจัดค่าแผน / รายงานผลการปฏิบัติงานและการใช้จ่ายงบประมาณ ประจำปีงบประมาณ พ.ศ. 2565

แบบสรจ.301

งบส่วนราชการ / รัฐวิสาหกิจ
 งบกลาง

รหัส : 09000

รหัส : 09005

กระทรวง : กระทรวงทรัพยากรธรรมชาติและสิ่งแวดล้อม
 ส่วนราชการ/รัฐวิสาหกิจ : กรมทรัพยากรธรณี

รายงานแผน
 รายงานผล

หน่วย : ล้านบาท (ทศนิยม 4 ตำแหน่ง)

| ยุทธศาสตร์ชาติ - แผนแม่บทภายใต้ยุทธศาสตร์ชาติ - แผนย่อยของแผนแม่บท ยุทธศาสตร์จังหวัด - แผนงาน - เป้าประสงค์เชิงยุทธศาสตร์ เป้าหมายการให้บริการกระทรวง - เป้าหมายการให้บริการหน่วยงาน ผลผลิต/โครงการ - กิจกรรม | หน่วยงาน | รวมทั้งสิ้น | | ไตรมาส 1 (ต.ค.- ธ.ค.) | | | | ไตรมาส 2 (ม.ค.- มิ.ย.) | | ไตรมาส 3 (เม.ย.- มิ.ย.) | | ไตรมาส 4 (ก.ค.- ก.ย.) | | | | |
|--|----------|----------------------|----------------------|-----------------------|----------------------|----------------------|---------------------|------------------------|----------------------|-------------------------|----------------------|-----------------------|---------------------|----------|----------|----------|
| | | แผน (ขั้น พ.ร.บ.) | แผน (ขั้น บริหาร) | ผล (ขั้น พ.ร.บ.) | แผน (ขั้น พ.ร.บ.) | แผน (ขั้น บริหาร) | ผล (ขั้น พ.ร.บ.) | แผน (ขั้น พ.ร.บ.) | แผน (ขั้น บริหาร) | ผล (ขั้น พ.ร.บ.) | แผน (ขั้น พ.ร.บ.) | แผน (ขั้น บริหาร) | ผล (ขั้น พ.ร.บ.) | | | |
| ผลสัมฤทธิ์และระยะโยชน์ที่คาดว่าจะได้รับ | | | | | | | | | | | | | | | | |
| ผลสัมฤทธิ์ : ประชาชน ชุมชน ท้องถิ่น และภาคีเครือข่ายมีส่วนร่วม สามารถปรับตัว พร้อมรับมือลดผลกระทบจากธรรมชาติได้อย่างมีประสิทธิภาพ | | | | | | | | | | | | | | | | |
| - ตัวชี้วัดเชิงปริมาณ : ประชาชน ชุมชน ท้องถิ่น และภาคีเครือข่าย(ICT)มีส่วนร่วม สามารถปรับตัวพร้อมรับมือลดผลกระทบจากธรรมชาติได้อย่างมีประสิทธิภาพ | คำขวัญ | 74,854 | 74,854 | 78,869 | - | - | - | - | - | 20,906 | 20,906 | 11,756 | 53,948 | 53,948 | 67,113 | |
| ผลสัมฤทธิ์ : ประชาชน ชุมชน และท้องถิ่นได้รับประโยชน์จากการส่งเสริมการอนุรักษ์ แหล่งทรัพยากรธรรมชาติและอุทยานธรณี ในการเป็นฐานพัฒนาเศรษฐกิจ ชุมชน และ ท้องถิ่น | | | | | | | | | | | | | | | | |
| - ตัวชี้วัดเชิงปริมาณ : แหล่งธรณีวิทยาในพื้นที่เป้าหมายได้รับการพัฒนาและเพิ่ม มูลค่าของแหล่งท่องเที่ยวไปสู่การท่องเที่ยวเชิงอนุรักษ์ | แห่ง | 7 | 7 | 7 | - | - | - | - | - | - | - | - | 7 | 7 | 7 | |
| - ตัวชี้วัดเชิงปริมาณ : มรดกธรณีและอุทยานธรณีได้รับการอนุรักษ์ ส่งเสริม สนับสนุน และพัฒนาในการเป็นฐานพัฒนาเศรษฐกิจชุมชน และท้องถิ่น | พื้นที่ | 6 | 6 | 6 | - | - | - | - | - | - | - | - | 6 | 6 | 6 | |
| ผลสัมฤทธิ์ : ชีวสนเทศและ แนวทาง นโยบาย และแผนการบริหารจัดการทรัพยากรธรณี ที่ใช้เชื่อมโยงข้อมูลผลกระทบและยกระดับการบริหารจัดการทรัพยากรธรณีของ ประเทศ | | | | | | | | | | | | | | | | |
| - ตัวชี้วัดเชิงปริมาณ : ข้อเสนอแนะเพื่อพิจารณาพื้นที่เสี่ยงภัยพิบัติภัยทางธรณี และคณะกรรมการนโยบายบริหารจัดการแร่แห่งชาติหรือคณะอนุกรรมการที่เกี่ยวข้อง เพื่อพิจารณาทางเทคนิคเป็นเขตแหล่งแร่เพื่อการทำเหมืองหรือตัดสินใจเชิงนโยบาย | เรื่อง | 1 | 1 | 1 | - | - | - | - | - | - | - | - | 1 | 1 | 1 | |
| - ตัวชี้วัดเชิงปริมาณ : ข้อเสนอการบริหารจัดการทรัพยากรธรณีเพื่อแก้ไขปัญหาทาง ทะเลและชายฝั่ง | พื้นที่ | 2 | 2 | 2 | - | - | - | - | - | - | - | - | 2 | 2 | 2 | |
| ยุทธศาสตร์ชาติ : ยุทธศาสตร์ชาติด้านการสร้างการเติบโตบนคุณภาพชีวิตที่เป็นมิตรต่อ สิ่งแวดล้อม | | 535,1160 | 535,1160 | 493,6946 | 119,0413 | 119,0413 | 81,3840 | 165,2131 | 165,2131 | 133,0480 | 147,3213 | 147,3213 | 106,7043 | 103,5403 | 103,5403 | 172,5584 |
| แผนแม่บทภายใต้ยุทธศาสตร์ชาติ : การเติบโตอย่างยั่งยืน | | 65,3087 | 65,3087 | 60,0887 | 11,6131 | 11,6131 | 6,0441 | 24,3111 | 24,3111 | 20,4133 | 18,1796 | 18,1796 | 14,5950 | 11,2049 | 11,2049 | 19,0363 |
| เป้าหมายแผนแม่บทภายใต้ยุทธศาสตร์ชาติ : สภาพแวดล้อมของประเทศไทยมี คุณภาพดีขึ้นอย่างยั่งยืน | | 65,3087 | 65,3087 | 60,0887 | 11,6131 | 11,6131 | 6,0441 | 24,3111 | 24,3111 | 20,4133 | 18,1796 | 18,1796 | 14,5950 | 11,2049 | 11,2049 | 19,0363 |

| ยุทธศาสตร์ชาติ - แผนแม่บทภายใต้ยุทธศาสตร์ชาติ - แผนย่อยของแผนแม่บทฯ | ยุทธศาสตร์จัดสรร - แผนงาน - เป้าประสงค์เชิงยุทธศาสตร์ | หน่วยงานที่จัดการกระทรวง - เป้าหมายการให้บริการหน่วยงาน ผลผลิต/โครงการ - กิจกรรม | รวมทั้งสิ้น | | ไตรมาส 1 (ต.ค.-ธ.ค.) | | | | ไตรมาส 2 (ม.ค.-มิ.ค.) | | | | ไตรมาส 3 (เม.ย.-มิ.ย.) | | | | ไตรมาส 4 (ก.ค.-ก.ย.) | |
|--|---|---|---------------------|---------------------|----------------------|---------------------|---------------------|--------------------|-----------------------|--------------------|---------------------|--------------------|------------------------|--------------------|---------------------|--------------------|----------------------|--------------------|
| | | | แผน (ต้น พ.ร.บ.) | แผน (ต้น บริหาร) | ผล (ต้น พ.ร.บ.) | แผน (ต้น พ.ร.บ.) | แผน (ต้น บริหาร) | ผล (ต้น พ.ร.บ.) | แผน (ต้น บริหาร) | ผล (ต้น พ.ร.บ.) | แผน (ต้น บริหาร) | ผล (ต้น พ.ร.บ.) | แผน (ต้น บริหาร) | ผล (ต้น พ.ร.บ.) | แผน (ต้น บริหาร) | ผล (ต้น พ.ร.บ.) | แผน (ต้น บริหาร) | ผล (ต้น พ.ร.บ.) |
| แผนย่อยของแผนแม่บทภายใต้ยุทธศาสตร์ชาติ : การสร้างการเติบโตอย่างยั่งยืนบน สังคมเศรษฐกิจสีเขียว | | | 42.1789 | 42.1789 | 37.0717 | 5.2991 | 5.2991 | 3.0502 | 19.8141 | 19.8141 | 15.3289 | 10.7946 | 10.7946 | 7.1400 | 6.2711 | 6.2711 | 11.5526 | |
| เป้าหมายแผนย่อยของแผนแม่บทภายใต้ยุทธศาสตร์ชาติ : พื้นที่สีเขียวทุก ประเภทเพิ่มขึ้น | | | 42.1789 | 42.1789 | 37.0717 | 5.2991 | 5.2991 | 3.0502 | 19.8141 | 19.8141 | 15.3289 | 10.7946 | 10.7946 | 7.1400 | 6.2711 | 6.2711 | 11.5526 | |
| สัดส่วนพื้นที่สีเขียวทุกประเภท ทั่วประเทศ | | | 42.1789 | 42.1789 | 37.0717 | 5.2991 | 5.2991 | 3.0502 | 19.8141 | 19.8141 | 15.3289 | 10.7946 | 10.7946 | 7.1400 | 6.2711 | 6.2711 | 11.5526 | |
| - สัดส่วนพื้นที่สีเขียวที่มีป่าธรรมชาติ เท่ากับร้อยละ 32 ของพื้นที่ทั้ง ประเทศ | | | | | | | | | | | | | | | | | | |
| - พื้นที่ป่าเศรษฐกิจเพื่อการใช้ประโยชน์ เท่ากับร้อยละ 10 ของพื้นที่ทั้งประเทศ | | | | | | | | | | | | | | | | | | |
| - พื้นที่สีเขียวในเขตเมืองและชนบท เท่ากับร้อยละ 2 ของพื้นที่ทั้งประเทศ | | | | | | | | | | | | | | | | | | |
| ภายในปี 2565 | | | | | | | | | | | | | | | | | | |
| ยุทธศาสตร์จัดสรร : ยุทธศาสตร์ด้านการเติบโตอย่างยั่งยืน บนฐานคุณภาพชีวิตที่เป็นมิตรต่อ สิ่งแวดล้อม | | | 42.1789 | 42.1789 | 37.0717 | 5.2991 | 5.2991 | 3.0502 | 19.8141 | 19.8141 | 15.3289 | 10.7946 | 10.7946 | 7.1400 | 6.2711 | 6.2711 | 11.5526 | |
| แผนงาน : แผนงานยุทธศาสตร์สร้างการเติบโตอย่างยั่งยืน อนุวัตร ฟื้นฟู และ ป้องกันการทำลายทรัพยากรธรรมชาติ | | | 42.1789 | 42.1789 | 37.0717 | 5.2991 | 5.2991 | 3.0502 | 19.8141 | 19.8141 | 15.3289 | 10.7946 | 10.7946 | 7.1400 | 6.2711 | 6.2711 | 11.5526 | |
| เป้าหมาย : แผนงานยุทธศาสตร์สร้างการเติบโตอย่างยั่งยืน อนุวัตร ฟื้นฟู และ ป้องกันการทำลายทรัพยากรธรรมชาติ | | | 42.1789 | 42.1789 | 37.0717 | 5.2991 | 5.2991 | 3.0502 | 19.8141 | 19.8141 | 15.3289 | 10.7946 | 10.7946 | 7.1400 | 6.2711 | 6.2711 | 11.5526 | |
| เป้าหมายการให้บริการกระทรวง : พื้นที่เป้าหมายทุกประเภทได้รับการบริหาร จัดการอย่างยั่งยืน | | | 42.1789 | 42.1789 | 37.0717 | 5.2991 | 5.2991 | 3.0502 | 19.8141 | 19.8141 | 15.3289 | 10.7946 | 10.7946 | 7.1400 | 6.2711 | 6.2711 | 11.5526 | |
| จัดการอย่างยั่งยืน | | | | | | | | | | | | | | | | | | |
| - ตัวชี้วัดเชิงปริมาณ : พื้นที่ป่าในความรับผิดชอบที่รักษาไว้ได้ | | | 98.36 | 98.36 | 98.36 | 98.36 | 98.36 | 98.36 | 98.36 | 98.36 | 98.36 | 98.36 | 98.36 | 98.36 | 98.36 | 98.36 | 98.36 | |
| - ตัวชี้วัดเชิงปริมาณ : พื้นที่ป่าในความหลากหลายทางชีวภาพที่รักษาไว้ได้ | | | 64.595 | 64.595 | 52.538.49 | 22.500 | 22.500 | 5.800.22 | 23.095 | 23.095 | 4.178.36 | 23.500 | 23.500 | 24.402.33 | 25.500 | 25.500 | 18.157.58 | |
| - ตัวชี้วัดเชิงปริมาณ : พื้นที่ป่าที่ได้รับการปลูกฟื้นฟู | | | 91.009 | 91.009 | 91.009 | 67.170 | 67.170 | 76.009 | 67.170 | 67.170 | 76.009 | 67.170 | 67.170 | 91.009 | 91.009 | 91.009 | 91.009 | |
| - ตัวชี้วัดเชิงปริมาณ : พื้นที่ป่าเศรษฐกิจเพิ่มขึ้น | | | 24.700 | 24.700 | 24.889 | | | 267 | 1,000 | 1,000 | 145 | 11,000 | 11,000 | 13,340 | 12,700 | 12,700 | 11,137 | |
| - ตัวชี้วัดเชิงปริมาณ : ชนิดพันธุ์พืชและชนิดพันธุ์สัตว์ที่อนุรักษ์คุ้มครอง และ บริหารจัดการได้ | | | 545 | 545 | 557 | 417 | 417 | 390 | 437 | 437 | 441 | 487 | 487 | 492 | 539 | 539 | 549 | |
| - ตัวชี้วัดเชิงปริมาณ : พื้นที่ป่าที่ได้รับการจัดระเบียบการเริ่มต้น | | | 3,000 | 3,000 | 3,255 | 750 | 750 | 384 | 600 | 600 | 1,624 | 1,050 | 1,050 | 734 | 600 | 600 | 513 | |
| - ตัวชี้วัดเชิงปริมาณ : พลังงานด้วยภาพแหล่งท่องเที่ยวเชิงอนุรักษ์ | | | 416 | 416 | 416 | 401 | 401 | 401 | 402 | 402 | 402 | 401 | 401 | 401 | 415 | 415 | 415 | |
| เป้าหมายการให้บริการหน่วยงาน : คณะกรรมการนโยบายบริหารจัดการ แห่งชาติหรือคณะอนุกรรมการที่เกี่ยวข้องได้รับข้อมูลพื้นที่เสี่ยงภัยพิบัติ การที่เหมือง เพื่อกำหนดนโยบายบริหารจัดการทรัพยากรแร่ของประเทศ | | | 26.7427 | 26.7427 | 22.9522 | 1.5821 | 1.5821 | 1.4471 | 15.9471 | 15.9471 | 12.5853 | 6.9514 | 6.9514 | 2.6655 | 2.2621 | 2.2621 | 6.2543 | |
| - ตัวชี้วัดเชิงปริมาณ : ข้อเสนอแนะเพื่อพิจารณาพื้นที่เสี่ยงภัยพิบัติในการทำ เหมืองเสนอคณะกรรมการนโยบายบริหารจัดการแร่แห่งชาติหรือ คณะอนุกรรมการที่เกี่ยวข้องเพื่อพิจารณากำหนดเป็นเขตแหล่งแร่เพื่อการทำ เหมืองหรือตัดสินใจเชิงนโยบาย | | | 1 | 1 | 1 | - | - | - | - | - | - | - | - | - | 1 | 1 | 1 | |

| ยุทธศาสตร์ชาติ - แผนแม่บทภายใต้ยุทธศาสตร์ชาติ - แผนย่อยของแผนแม่บท | หน่วยงาน | รวมทั้งสิ้น | | | ไตรมาส 1 (ต.ค.-ธ.ค.) | | | ไตรมาส 2 (ม.ค.-มิ.ย.) | | | ไตรมาส 3 (ม.ย.-สิง.) | | | ไตรมาส 4 (ก.ค.-ก.ย.) | | |
|---|----------|-------------------|-------------------|---------|----------------------|-------------------|--------|-----------------------|-------------------|--------|----------------------|-------------------|--------|----------------------|-------------------|--------|
| | | แผน (ชิ้น พ.ร.บ.) | แผน (ชิ้น บริหาร) | ผล | แผน (ชิ้น พ.ร.บ.) | แผน (ชิ้น บริหาร) | ผล | แผน (ชิ้น พ.ร.บ.) | แผน (ชิ้น บริหาร) | ผล | แผน (ชิ้น พ.ร.บ.) | แผน (ชิ้น บริหาร) | ผล | แผน (ชิ้น พ.ร.บ.) | แผน (ชิ้น บริหาร) | ผล |
| ยุทธศาสตร์ชาติ - แผนงาน - เป้าประสงค์เชิงยุทธศาสตร์ เป้าหมายการให้บริการทรง - เป้าหมายการให้บริการหน่วยงาน ผลผลิต/โครงการ - กิจกรรม | | | | | | | | | | | | | | | | |
| โครงการที่ 1 : โครงการอนุรักษ์และพัฒนามรดกธรรมและอุทยานธรรม | | 15.4362 | 15.4362 | 14.1195 | 3.7170 | 3.7170 | 1.6031 | 3.8670 | 3.8670 | 2.7436 | 3.8432 | 3.8432 | 4.4745 | 4.0090 | 4.0090 | 5.2983 |
| 1.แผนการปฏิบัติงาน | | | | | | | | | | | | | | | | |
| 1.1 ตัวชี้วัด | | | | | | | | | | | | | | | | |
| เชิงปริมาณ | | | | | | | | | | | | | | | | |
| - แหล่งมรดกธรรมประเภทที่ ๓ ได้รับการสำรวจและจัดทำข้อมูลระบบเก่าเพื่อนำไปสู่การบริหารจัดการตามมาตรฐาน | ระบบเก่า | 3 | 3 | 3 | - | - | - | - | - | - | - | - | - | 3 | 3 | 3 |
| - อุทยานธรรมที่ได้รับการขับเคลื่อนและขยายระดับตามศักยภาพ อย่างเหมาะสม | พื้นที่ | 6 | 6 | 6 | - | - | - | - | - | - | - | - | - | 6 | 6 | 6 |
| เชิงคุณภาพ | | | | | | | | | | | | | | | | |
| - แหล่งมรดกธรรมประเภทที่ ๓ ได้รับการสำรวจและจัดทำข้อมูลระบบเก่าตามหลักวิชาการ | ร้อยละ | 100 | 100 | 100 | - | - | - | - | - | - | - | - | - | 100 | 100 | 100 |
| 1.2.กิจกรรมหลัก | | | | | | | | | | | | | | | | |
| กิจกรรมที่ 1 : อนุรักษ์และพัฒนามรดกธรรม | | | | | | | | | | | | | | | | |
| - ตัวชี้วัดเชิงปริมาณ : แหล่งมรดกธรรมประเภทที่ ๓ ได้รับการสำรวจและจัดทำข้อมูลระบบเก่าเพื่อนำไปสู่การบริหารจัดการตามมาตรฐาน | ระบบเก่า | 3 | 3 | 3 | - | - | - | - | - | - | - | - | - | 3 | 3 | 3 |
| - ตัวชี้วัดเชิงปริมาณ : อุทยานธรรมที่ได้รับการขับเคลื่อนและขยายระดับตามศักยภาพ อย่างเหมาะสม | พื้นที่ | 6 | 6 | 6 | - | - | - | - | - | - | - | - | - | 6 | 6 | 6 |
| - ตัวชี้วัดเชิงปริมาณ : แหล่งมรดกธรรมประเภทที่ ๓ ได้รับการสำรวจและจัดทำข้อมูลระบบเก่าตามหลักวิชาการ | ร้อยละ | 100 | 100 | 100 | - | - | - | - | - | - | - | - | - | 100 | 100 | 100 |
| - ตัวชี้วัดเชิงปริมาณ : อุทยานธรรมที่ได้รับการขับเคลื่อนและขยายระดับตามหลักเกณฑ์คณะกรรมการแห่งชาติว่าด้วย | ร้อยละ | 100 | 100 | 100 | - | - | - | - | - | - | - | - | - | 100 | 100 | 100 |
| 2.แผนการใช้จ่ายงบประมาณ (2.1+2.2+2.3) | | 15.4362 | 15.4362 | 14.1195 | 3.7170 | 3.7170 | 1.6031 | 3.8670 | 3.8670 | 2.7436 | 3.8432 | 3.8432 | 4.4745 | 4.0090 | 4.0090 | 5.2983 |
| 2.1 งบประมาณ : | | 15.4362 | 15.4362 | 14.1195 | 3.7170 | 3.7170 | 1.6031 | 3.8670 | 3.8670 | 2.7436 | 3.8432 | 3.8432 | 4.4745 | 4.0090 | 4.0090 | 5.2983 |
| 1 : อนุรักษ์และพัฒนามรดกธรรม | | 15.4362 | 15.4362 | 14.1195 | 3.7170 | 3.7170 | 1.6031 | 3.8670 | 3.8670 | 2.7436 | 3.8432 | 3.8432 | 4.4745 | 4.0090 | 4.0090 | 5.2983 |
| - รายจ่ายประจำ | | 15.4362 | 15.4362 | 14.1195 | 3.7170 | 3.7170 | 1.6031 | 3.8670 | 3.8670 | 2.7436 | 3.8432 | 3.8432 | 4.4745 | 4.0090 | 4.0090 | 5.2983 |
| แผนย่อยของแผนแม่บทภายใต้ยุทธศาสตร์ชาติ : การสร้างการเติบโตอย่างยั่งยืน | | 6.0298 | 6.0298 | 6.0028 | 1.6950 | 1.6950 | 1.3622 | 1.3200 | 1.3200 | 1.3144 | 2.1800 | 2.1800 | 1.7109 | 0.8348 | 0.8348 | 1.6153 |
| สังคมเศรษฐกิจภาคทะเล | | | | | | | | | | | | | | | | |
| เป้าหมายแผนย่อยของแผนแม่บทภายใต้ยุทธศาสตร์ชาติ : ความสมบูรณ์ของระบบนิเวศทางทะเลเพิ่มขึ้น | | 6.0298 | 6.0298 | 6.0028 | 1.6950 | 1.6950 | 1.3622 | 1.3200 | 1.3200 | 1.3144 | 2.1800 | 2.1800 | 1.7109 | 0.8348 | 0.8348 | 1.6153 |
| ดัชนีคุณภาพพหุศาสตร์ เท่ากับ 70 คะแนน ภายในปี 2565 | | 6.0298 | 6.0298 | 6.0028 | 1.6950 | 1.6950 | 1.3622 | 1.3200 | 1.3200 | 1.3144 | 2.1800 | 2.1800 | 1.7109 | 0.8348 | 0.8348 | 1.6153 |

| ยุทธศาสตร์ชาติ - แผนแม่บทภายใต้ยุทธศาสตร์ชาติ - แผนย่อยของแผนแม่บท | ยุทธศาสตร์จัดสรร - แผนงาน - เป้าประสงค์ซึ่งยุทธศาสตร์ เป้าหมายการใช้บริการกระทรวง - เป้าหมายการใช้บริการหน่วยงาน ผลผลิต/โครงการ - กิจกรรม | หน่วยงาน | รวมทั้งสิ้น | | ไตรมาส 1 (ต.ค.-ธ.ค.) | | | | ไตรมาส 2 (ม.ค.-มิ.ค.) | | | | ไตรมาส 3 (เม.ย.-มิ.ย.) | | | | ไตรมาส 4 (ก.ค.-ก.ย.) | |
|---|---|----------|------------------|------------------|----------------------|------------------|------------------|--------|-----------------------|------------------|--------|------------------|------------------------|--------|------------------|------------------|----------------------|--|
| | | | แผน (ต้น พ.ร.บ.) | แผน (ต้น บริหาร) | ผล | แผน (ต้น พ.ร.บ.) | แผน (ต้น บริหาร) | ผล | แผน (ต้น พ.ร.บ.) | แผน (ต้น บริหาร) | ผล | แผน (ต้น พ.ร.บ.) | แผน (ต้น บริหาร) | ผล | แผน (ต้น พ.ร.บ.) | แผน (ต้น บริหาร) | ผล | |
| ยุทธศาสตร์จัดสรร : ยุทธศาสตร์ด้านการพัฒนาคุณภาพชีวิตที่มีมิติต่อสังคม | | | 6.0298 | 6.0298 | 6.0028 | 1.6950 | 1.6950 | 1.3622 | 1.3200 | 1.3200 | 1.3144 | 2.1800 | 2.1800 | 1.7109 | 0.8348 | 0.8348 | 1.6153 | |
| แผนงาน : แผนงานยุทธศาสตร์สร้างการเติบโตอย่างยั่งยืนสังคมเศรษฐกิจภาคทะเล | | | 6.0298 | 6.0298 | 6.0028 | 1.6950 | 1.6950 | 1.3622 | 1.3200 | 1.3200 | 1.3144 | 2.1800 | 2.1800 | 1.7109 | 0.8348 | 0.8348 | 1.6153 | |
| เป้าหมาย : แผนงานยุทธศาสตร์สร้างการเติบโตอย่างยั่งยืนสังคมเศรษฐกิจภาคทะเล | | | 6.0298 | 6.0298 | 6.0028 | 1.6950 | 1.6950 | 1.3622 | 1.3200 | 1.3200 | 1.3144 | 2.1800 | 2.1800 | 1.7109 | 0.8348 | 0.8348 | 1.6153 | |
| เป้าหมายการใช้บริการกระทรวง : ทรัพยากรทางทะเลมีความสมบูรณ์เพิ่มขึ้น | | | 6.0298 | 6.0298 | 6.0028 | 1.6950 | 1.6950 | 1.3622 | 1.3200 | 1.3200 | 1.3144 | 2.1800 | 2.1800 | 1.7109 | 0.8348 | 0.8348 | 1.6153 | |
| - ตัวชี้วัดเชิงปริมาณ : แนวปะการังที่ฟื้นฟูได้ | | ไร่ | 60 | 60 | 0 | 60 | 60 | 0 | 60 | 60 | 0 | 60 | 60 | 0 | 60 | 60 | 0 | |
| - ตัวชี้วัดเชิงปริมาณ : พื้นที่ชุมชนชายฝั่งทะเลได้รับการแก้ไขและบรรเทาความเดือดร้อนจากปัญหาการกัดเซาะชายฝั่ง | | พื้นที่ | 11 | 11 | 11 | 9 | 9 | 9 | 9 | 9 | 9 | 9 | 9 | 9 | 11 | 11 | 11 | |
| - ตัวชี้วัดเชิงปริมาณ : บริหารจัดการขยะทะเลได้ไม่น้อยกว่า | | ตัน | 250 | 250 | 497.53 | 70 | 70 | 72 | 60 | 60 | 188.12 | 60 | 60 | 99.48 | 60 | 60 | 137.93 | |
| เป้าหมายการใช้บริการหน่วยงาน : หน่วยงานที่เกี่ยวข้องได้รับข้อมูลและข้อเสนอแนะของหน่วยงานบริหารจัดการทรัพยากรเชิงพื้นที่ เพื่อนำไปใช้ในการวางแผนการบริหารจัดการทะเลชายฝั่ง | | พื้นที่ | 6.0298 | 6.0298 | 6.0028 | 1.6950 | 1.6950 | 1.3622 | 1.3200 | 1.3200 | 1.3144 | 2.1800 | 2.1800 | 1.7109 | 0.8348 | 0.8348 | 1.6153 | |
| - ตัวชี้วัดเชิงปริมาณ : ข้อเสนอการบริหารจัดการทรัพยากรธรรมชาติเพื่อแม่โขง | | พื้นที่ | 2 | 2 | 2 | - | - | - | - | - | - | - | - | - | 2 | 2 | 2 | |
| - ตัวชี้วัดเชิงปริมาณ : ข้อเสนอโครงการหรือข้อมูล หรือข้อเสนอแนะ | | ร้อยละ | 80 | 80 | 80 | - | - | - | - | - | - | - | - | - | 80 | 80 | 80 | |
| แนวทางการบริหารจัดการเชิงพื้นที่ทางทะเลชายฝั่ง หรือมีส่วนร่วมในการจัดทำแนวทางการบริหารจัดการเชิงพื้นที่ ไม่น้อยกว่า | | | | | | | | | | | | | | | | | | |
| โครงการที่ 1 : โครงการสำรวจทรัพยากรการจัดการทางทะเลชายฝั่ง | | | 6.0298 | 6.0298 | 6.0028 | 1.6950 | 1.6950 | 1.3622 | 1.3200 | 1.3200 | 1.3144 | 2.1800 | 2.1800 | 1.7109 | 0.8348 | 0.8348 | 1.6153 | |
| 1.แผนงานปฏิบัติงาน | | | | | | | | | | | | | | | | | | |
| 1.1 ตัวชี้วัด | | | | | | | | | | | | | | | | | | |
| เชิงปริมาณ | | | | | | | | | | | | | | | | | | |
| - ชุดข้อมูลและแผนที่ที่ปรากฏต่อแผนที่และแผนที่ทะเล | | จังหวัด | 1 | 1 | 1 | - | - | - | - | - | - | - | - | - | 1 | 1 | 1 | |
| - ชุดข้อมูลและแผนที่บริเวณชายฝั่งทะเลในจังหวัด | | จังหวัด | 1 | 1 | 1 | - | - | - | - | - | - | - | - | - | 1 | 1 | 1 | |
| - ชุดข้อมูลและแผนที่บริเวณชายฝั่งทะเลในจังหวัด | | จังหวัด | 1 | 1 | 1 | - | - | - | - | - | - | - | - | - | 1 | 1 | 1 | |
| เชิงคุณภาพ | | | | | | | | | | | | | | | | | | |
| - ข้อมูลและแผนที่มาตรฐานและถูกต้องทางวิชาการ | | ร้อยละ | 100 | 100 | 100 | - | - | - | - | - | - | - | - | - | 100 | 100 | 100 | |
| 1.2.กิจกรรมหลัก | | | | | | | | | | | | | | | | | | |
| กิจกรรมที่ 1 : เสนอแนวทางการจัดการทางทะเลและ | | | | | | | | | | | | | | | | | | |
| - ตัวชี้วัดเชิงปริมาณ : ชุดข้อมูลและแผนที่ปรากฏต่อแผนที่และแผนที่ทะเล | | จังหวัด | 1 | 1 | 1 | - | - | - | - | - | - | - | - | - | 1 | 1 | 1 | |
| แผนที่และแผนที่ทะเลและนำทะเลสู่การเข้าร่วมชุมชนชายฝั่งทะเลในพื้นที่ | | จังหวัด | 1 | 1 | 1 | - | - | - | - | - | - | - | - | - | 1 | 1 | 1 | |

| ยุทธศาสตร์ชาติ - แผนแม่บทภายใต้ยุทธศาสตร์ชาติ - แผนย่อยของแผนแม่บท | หน่วยนับ | รวมทั้งสิ้น | | | ไตรมาส 1 (ต.ค.- ธ.ค.) | | | | ไตรมาส 2 (ม.ค.- มิ.ย.) | | | | ไตรมาส 3 (เม.ย.- มิ.ย.) | | | | ไตรมาส 4 (ก.ค.- ก.ย.) | |
|--|--|----------------------|----------------------|---------|-----------------------|----------------------|--------|----------------------|------------------------|--------|----------------------|----------------------|-------------------------|----------------------|----------------------|--------|-----------------------|--------|
| | | แผน (ชิ้น พ.ร.บ.) | แผน (ชิ้น บริหาร) | ผล | แผน (ชิ้น พ.ร.บ.) | แผน (ชิ้น บริหาร) | ผล | แผน (ชิ้น พ.ร.บ.) | แผน (ชิ้น บริหาร) | ผล | แผน (ชิ้น พ.ร.บ.) | แผน (ชิ้น บริหาร) | ผล | แผน (ชิ้น พ.ร.บ.) | แผน (ชิ้น บริหาร) | ผล | | |
| ยุทธศาสตร์ชาติ - แผนงาน - เป้าประสงค์วิจัยยุทธศาสตร์ เป้าหมายการให้บริการกระทรวง - เป้าหมายการให้บริการหน่วยงาน ผลผลิต/โครงการ - กิจกรรม | รางวัล | 2 | 2 | 2 | - | - | - | - | - | - | - | - | - | - | - | 2 | 2 | 2 |
| - ตัวชี้วัดเชิงปริมาณ : ชุดข้อมูลและแผนผังวิทยุวิทยุและชนวน สื่อฐานทางทะเล | ร้อยละ | 100 | 100 | 100 | - | - | - | - | - | - | - | - | - | - | - | 100 | 100 | 100 |
| 2.แผนการใช้จ่ายงบประมาณ (2.1+2.2+2.3) | | 6.0298 | 6.0298 | 6.0028 | 1.6950 | 1.6950 | 1.3622 | 1.3200 | 1.3200 | 1.3144 | 2.1800 | 2.1800 | 1.7109 | 0.8348 | 0.8348 | 0.8348 | 0.8348 | 1.6153 |
| 2.1 งบประมาณ : | | 6.0298 | 6.0298 | 6.0028 | 1.6950 | 1.6950 | 1.3622 | 1.3200 | 1.3200 | 1.3144 | 2.1800 | 2.1800 | 1.7109 | 0.8348 | 0.8348 | 0.8348 | 0.8348 | 1.6153 |
| 1 : เสนอแนวทางการบริหารจัดการทางทะเลและชายฝั่ง - รายจ่ายประจำ | | 6.0298 | 6.0298 | 6.0028 | 1.6950 | 1.6950 | 1.3622 | 1.3200 | 1.3200 | 1.3144 | 2.1800 | 2.1800 | 1.7109 | 0.8348 | 0.8348 | 0.8348 | 0.8348 | 1.6153 |
| แผนย่อยของแผนแม่บทภายใต้ยุทธศาสตร์ชาติ : การสร้างการเติบโตอย่างยั่งยืนบน สังคมที่เป็นมิตรต่อสภาพภูมิอากาศ | | 17.1000 | 17.1000 | 17.0142 | 4.6190 | 4.6190 | 1.6317 | 3.1770 | 3.1770 | 3.7701 | 5.2050 | 5.2050 | 5.7441 | 4.0990 | 4.0990 | 4.0990 | 4.0990 | 5.8683 |
| เป้าหมายแผนย่อยของแผนแม่บทภายใต้ยุทธศาสตร์ชาติ : การปล่อยก๊าซเรือน กระจกของประเทศให้ลดลง | | 17.1000 | 17.1000 | 17.0142 | 4.6190 | 4.6190 | 1.6317 | 3.1770 | 3.1770 | 3.7701 | 5.2050 | 5.2050 | 5.7441 | 4.0990 | 4.0990 | 4.0990 | 4.0990 | 5.8683 |
| ปริมาณการปล่อยก๊าซเรือนกระจกโดยรวมในสาขาพลังงานและขนส่งสาขา การขุดเจาะอุตสาหกรรมและการใช้ผลิตภัณฑ์ และสาขาการจัดการของเสีย ลดลง (ล้านตันคาร์บอนไดออกไซด์) อย่างไม่ลด 12 จากการณ์ปกติ ภายในปี 2565 | | 17.1000 | 17.1000 | 17.0142 | 4.6190 | 4.6190 | 1.6317 | 3.1770 | 3.1770 | 3.7701 | 5.2050 | 5.2050 | 5.7441 | 4.0990 | 4.0990 | 4.0990 | 4.0990 | 5.8683 |
| ยุทธศาสตร์จัดสรร : ยุทธศาสตร์ด้านการเติบโตบนคุณภาพชีวิตที่เป็นมิตรต่อ สิ่งแวดล้อม | | 17.1000 | 17.1000 | 17.0142 | 4.6190 | 4.6190 | 1.6317 | 3.1770 | 3.1770 | 3.7701 | 5.2050 | 5.2050 | 5.7441 | 4.0990 | 4.0990 | 4.0990 | 4.0990 | 5.8683 |
| แผนงาน : แผนงานยุทธศาสตร์จัดการผลกระทบจากการเปลี่ยนแปลงสภาพ ภูมิอากาศ | | 17.1000 | 17.1000 | 17.0142 | 4.6190 | 4.6190 | 1.6317 | 3.1770 | 3.1770 | 3.7701 | 5.2050 | 5.2050 | 5.7441 | 4.0990 | 4.0990 | 4.0990 | 4.0990 | 5.8683 |
| เป้าหมาย : แผนงานยุทธศาสตร์จัดการผลกระทบจากการเปลี่ยนแปลงสภาพ ภูมิอากาศ | | 17.1000 | 17.1000 | 17.0142 | 4.6190 | 4.6190 | 1.6317 | 3.1770 | 3.1770 | 3.7701 | 5.2050 | 5.2050 | 5.7441 | 4.0990 | 4.0990 | 4.0990 | 4.0990 | 5.8683 |
| เป้าหมายการให้บริการกระทรวง : การปล่อยก๊าซเรือนกระจกลดลง | | 17.1000 | 17.1000 | 17.0142 | 4.6190 | 4.6190 | 1.6317 | 3.1770 | 3.1770 | 3.7701 | 5.2050 | 5.2050 | 5.7441 | 4.0990 | 4.0990 | 4.0990 | 4.0990 | 5.8683 |
| - ตัวชี้วัดเชิงปริมาณ : ปริมาณก๊าซเรือนกระจกที่ลดได้จากมาตรการกีด เว้นการระงับประเทศไทย ไม่น้อยกว่า | ล้านตัน คาร์บอนได ออกไซด์ เทียบเท่า | 55 | 55 | 56.54 | - | - | - | - | - | - | - | - | - | 55 | 55 | 55.54 | 55.54 | 55.54 |
| เป้าหมายการให้บริการหน่วยงาน : ประชาชนและภาคีเครือข่ายในพื้นที่ที่ เสี่ยงภัย มีความพร้อม ในการรับมือภัยพิบัติภัยและการเปลี่ยนแปลง สภาพภูมิอากาศ สามารถลดการสูญเสียต่อชีวิตและทรัพย์สิน ของประชาชน | | 17.1000 | 17.1000 | 17.0142 | 4.6190 | 4.6190 | 1.6317 | 3.1770 | 3.1770 | 3.7701 | 5.2050 | 5.2050 | 5.7441 | 4.0990 | 4.0990 | 4.0990 | 4.0990 | 5.8683 |
| - ตัวชี้วัดเชิงปริมาณ : ประชาชน ชุมชน ท้องถิ่น และภาคีเครือข่าย เผ่าชนัง สามารถปรับตัวพร้อมรับมือลดผลกระทบจากภัยพิบัติภัย | ครัวเรือน | 74,854 | 74,854 | 78,869 | - | - | - | - | - | - | 20,906 | 20,906 | 11,756 | 53,948 | 53,948 | 53,948 | 53,948 | 67,113 |
| - ตัวชี้วัดเชิงคุณภาพ : ประชาชนในพื้นที่เป้าหมาย มีความปลอดภัยในชีวิต จากภัยพิบัติภัย | ร้อยละ | 100 | 100 | 100 | - | - | - | - | - | - | - | - | - | 100 | 100 | 100 | 100 | 100 |

| ยุทธศาสตร์ชาติ - แผนแม่บทภายใต้ยุทธศาสตร์ชาติ - แผนย่อยของแผนแม่บท | หน่วยนับ | รวมทั้งสิ้น | | | ไตรมาส 1 (ต.ค.-ธ.ค.) | | | | ไตรมาส 2 (ม.ค.-มิ.ค.) | | | | ไตรมาส 3 (เม.ย.-มิ.ย.) | | | | ไตรมาส 4 (ก.ค.-ก.ย.) | | | |
|---|----------|----------------------|----------------------|----------|----------------------|----------------------|---------|----------------------|-----------------------|---------|----------------------|----------------------|------------------------|----------------------|----------------------|---------|----------------------|----------------------|----|----|
| | | แผน (ชิ้น พ.ร.บ.) | แผน (ชิ้น บริหาร) | ผล | แผน (ชิ้น พ.ร.บ.) | แผน (ชิ้น บริหาร) | ผล | แผน (ชิ้น พ.ร.บ.) | แผน (ชิ้น บริหาร) | ผล | แผน (ชิ้น พ.ร.บ.) | แผน (ชิ้น บริหาร) | ผล | แผน (ชิ้น พ.ร.บ.) | แผน (ชิ้น บริหาร) | ผล | แผน (ชิ้น พ.ร.บ.) | แผน (ชิ้น บริหาร) | ผล | |
| ยุทธศาสตร์จัดสรร - แผนงาน - เป้าประสงค์เชิงยุทธศาสตร์ เป้าหมายการให้บริการทรง - เป้าหมายการให้บริการหน่วยงาน ผลิตภัณฑ์/โครงการ - กิจกรรม | | | | | | | | | | | | | | | | | | | | |
| โครงการที่ 1 : โครงการลดผลกระทบภัยที่เกิดจากรมชาติ และการเปลี่ยนแปลงสภาพภูมิอากาศ | | 17.1000 | 17.1000 | 17.0142 | 4.6190 | 4.6190 | 1.6317 | 3.1770 | 3.1770 | 3.7701 | 5.2050 | 5.2050 | 5.7441 | 4.0990 | 4.0990 | 5.8683 | | | | |
| 1.แผนการปฏิบัติงาน | | | | | | | | | | | | | | | | | | | | |
| 1.1 ตัวชี้วัด | | | | | | | | | | | | | | | | | | | | |
| เชิงปริมาณ | | | | | | | | | | | | | | | | | | | | |
| - ชุดข้อมูลเพื่อการบริหารจัดการทรัพยากรน้ำน้อยกว่า | ชุด | 3 | 3 | 3 | - | - | - | - | - | - | - | - | - | - | - | - | - | - | - | 3 |
| - แผน มาตรการ แนวทาง ข้อกำหนด เพื่อป้องกัน บรรเทา และ ลดผลกระทบภัยพิบัติภัย | เรื่อง | 2 | 2 | 2 | - | - | - | - | - | - | - | - | - | - | - | - | - | - | - | 2 |
| เชิงคุณภาพ | | | | | | | | | | | | | | | | | | | | |
| - ประชาชน และหน่วยงานที่เกี่ยวข้อง นำข้อมูลระดับพื้นที่ไปใช้ ในการจัดทำแผนเตรียมความพร้อมรับมือภัยพิบัติภัยชุมชน | ร้อยละ | 80 | 80 | 80 | - | - | - | - | - | - | - | - | - | - | - | - | - | - | - | 80 |
| 1.2.กิจกรรมหลัก | | | | | | | | | | | | | | | | | | | | |
| กิจกรรมที่ 1 : ลดผลกระทบด้านภัยพิบัติภัย | | | | | | | | | | | | | | | | | | | | |
| - ตัวชี้วัดเชิงปริมาณ : ชุดข้อมูลเพื่อการบริหารจัดการทรัพยากร น้ำ | ชุด | 3 | 3 | 3 | - | - | - | - | - | - | - | - | - | - | - | - | - | - | - | 3 |
| พิบัติภัย | | | | | | | | | | | | | | | | | | | | |
| - ตัวชี้วัดเชิงปริมาณ : แผน มาตรการ แนวทาง ข้อกำหนด เพื่อป้องกัน บรรเทา และลดผลกระทบภัยพิบัติภัย | เรื่อง | 2 | 2 | 2 | - | - | - | - | - | - | - | - | - | - | - | - | - | - | - | 2 |
| - ตัวชี้วัดเชิงปริมาณ : ประชาชน และหน่วยงานที่เกี่ยวข้อง นำ ข้อมูลระดับพื้นที่ไปใช้ในการจัดทำแผนเตรียมความพร้อม รับมือภัยพิบัติภัยชุมชน | ร้อยละ | 80 | 80 | 80 | - | - | - | - | - | - | - | - | - | - | - | - | - | - | - | 80 |
| 2.แผนการใช้จ่ายงบประมาณ (2.1+2.2+2.3) | | 17.1000 | 17.1000 | 17.0142 | 4.6190 | 4.6190 | 1.6317 | 3.1770 | 3.1770 | 3.7701 | 5.2050 | 5.2050 | 5.7441 | 4.0990 | 4.0990 | 5.8683 | | | | |
| 2.1 งบประมาณ : | | 17.1000 | 17.1000 | 17.0142 | 4.6190 | 4.6190 | 1.6317 | 3.1770 | 3.1770 | 3.7701 | 5.2050 | 5.2050 | 5.7441 | 4.0990 | 4.0990 | 5.8683 | | | | |
| 1 : ผลกระทบด้านภัยพิบัติภัย | | 17.1000 | 17.1000 | 17.0142 | 4.6190 | 4.6190 | 1.6317 | 3.1770 | 3.1770 | 3.7701 | 5.2050 | 5.2050 | 5.7441 | 4.0990 | 4.0990 | 5.8683 | | | | |
| - รายจ่ายประจำ | | 17.1000 | 17.1000 | 17.0142 | 4.6190 | 4.6190 | 1.6317 | 3.1770 | 3.1770 | 3.7701 | 5.2050 | 5.2050 | 5.7441 | 4.0990 | 4.0990 | 5.8683 | | | | |
| ยุทธศาสตร์ | | 255.8277 | 255.8277 | 217.0270 | 53.9340 | 53.9340 | 22.7476 | 87.4078 | 87.4078 | 59.4995 | 75.6475 | 75.6475 | 37.1414 | 38.8384 | 38.8384 | 97.6385 | | | | |
| เป้าหมายแผนแม่บทภายใต้ยุทธศาสตร์ชาติ : การดำเนินภารกิจพื้นฐานเพื่อ สนับสนุนยุทธศาสตร์ด้านการสร้างการเติบโตบนคุณภาพชีวิตที่เป็นมิตรต่อ สิ่งแวดล้อม | | 255.8277 | 255.8277 | 217.0270 | 53.9340 | 53.9340 | 22.7476 | 87.4078 | 87.4078 | 59.4995 | 75.6475 | 75.6475 | 37.1414 | 38.8384 | 38.8384 | 97.6385 | | | | |
| แผนย่อยของแผนแม่บทภายใต้ยุทธศาสตร์ชาติ : การดำเนินภารกิจพื้นฐานเพื่อ สนับสนุนยุทธศาสตร์ด้านการสร้างการเติบโตบนคุณภาพชีวิตที่เป็นมิตรต่อ สิ่งแวดล้อม | | 255.8277 | 255.8277 | 217.0270 | 53.9340 | 53.9340 | 22.7476 | 87.4078 | 87.4078 | 59.4995 | 75.6475 | 75.6475 | 37.1414 | 38.8384 | 38.8384 | 97.6385 | | | | |

| ยุทธศาสตร์ชาติ - แผนแม่บทภายใต้ยุทธศาสตร์ชาติ - แผนย่อยของแผนแม่บท | หน่วยงาน | รวมทั้งสิ้น | | ไตรมาส 1 (ค.ย.-ธ.ค.) | | | | ไตรมาส 2 (ม.ค.-มิ.ย.) | | | | ไตรมาส 3 (ม.ค.-มิ.ย.) | | | | ไตรมาส 4 (ก.ค.-ก.ย.) | | | |
|---|----------|---------------------|---------------------|----------------------|---------------------|---------------------|----------|-----------------------|---------------------|----------|---------------------|-----------------------|-----------|---------------------|---------------------|----------------------|--|--|--|
| | | แผน (ต้น พ.ร.บ.) | แผน (ต้น บริหาร) | ผล | แผน (ต้น พ.ร.บ.) | แผน (ต้น บริหาร) | ผล | แผน (ต้น พ.ร.บ.) | แผน (ต้น บริหาร) | ผล | แผน (ต้น พ.ร.บ.) | แผน (ต้น บริหาร) | ผล | แผน (ต้น พ.ร.บ.) | แผน (ต้น บริหาร) | ผล | | | |
| ยุทธศาสตร์จัดสรร - แผนงาน - เป้าประสงค์เชิงยุทธศาสตร์ เป้าหมายการให้บริการกระทรวง - เป้าหมายการให้บริการหน่วยงาน ผลผลิต/โครงการ - กิจกรรม | | 255.8277 | 255.8277 | 217.0270 | 53.9340 | 53.9340 | 22.7476 | 87.4078 | 87.4078 | 59.4995 | 75.6475 | 75.6475 | 37.1414 | 38.8384 | 38.8384 | 97.6385 | | | |
| เป้าหมายแผนย่อยของแผนแม่บทภายใต้ยุทธศาสตร์ชาติ : การดำเนินการจัด พื้นฐานเพื่อสนับสนุนยุทธศาสตร์ด้านการสร้างการเติบโตบนคุณภาพชีวิตที่เป็น มิตรต่อสิ่งแวดล้อม | | 255.8277 | 255.8277 | 217.0270 | 53.9340 | 53.9340 | 22.7476 | 87.4078 | 87.4078 | 59.4995 | 75.6475 | 75.6475 | 37.1414 | 38.8384 | 38.8384 | 97.6385 | | | |
| ค่าใช้จ่ายพื้นฐานด้านการสร้างการเติบโตบนคุณภาพชีวิตที่เป็นมิตรต่อ สิ่งแวดล้อม | | 255.8277 | 255.8277 | 217.0270 | 53.9340 | 53.9340 | 22.7476 | 87.4078 | 87.4078 | 59.4995 | 75.6475 | 75.6475 | 37.1414 | 38.8384 | 38.8384 | 97.6385 | | | |
| ยุทธศาสตร์จัดสรร : ยุทธศาสตร์ด้านการเติบโตบนคุณภาพชีวิตที่เป็นมิตรต่อ สิ่งแวดล้อม | | 255.8277 | 255.8277 | 217.0270 | 53.9340 | 53.9340 | 22.7476 | 87.4078 | 87.4078 | 59.4995 | 75.6475 | 75.6475 | 37.1414 | 38.8384 | 38.8384 | 97.6385 | | | |
| แผนงาน : แผนงานพื้นฐานด้านการสร้างการเติบโตบนคุณภาพชีวิตที่เป็นมิตรต่อ สิ่งแวดล้อม | | 255.8277 | 255.8277 | 217.0270 | 53.9340 | 53.9340 | 22.7476 | 87.4078 | 87.4078 | 59.4995 | 75.6475 | 75.6475 | 37.1414 | 38.8384 | 38.8384 | 97.6385 | | | |
| เป้าหมาย : แผนงานพื้นฐานด้านการสร้างการเติบโตบนคุณภาพชีวิตที่เป็นมิตรต่อ สิ่งแวดล้อม | | 255.8277 | 255.8277 | 217.0270 | 53.9340 | 53.9340 | 22.7476 | 87.4078 | 87.4078 | 59.4995 | 75.6475 | 75.6475 | 37.1414 | 38.8384 | 38.8384 | 97.6385 | | | |
| เป้าหมายการให้บริการกระทรวง : พื้นที่เป้าหมายทุกประเภทได้รับการบริหาร จัดการอย่างยั่งยืน | | 98.36 | 98.36 | 98.36 | 98.36 | 98.36 | 98.36 | 98.36 | 98.36 | 98.36 | 98.36 | 98.36 | 98.36 | 98.36 | 98.36 | 98.36 | | | |
| - ตัวชี้วัดเชิงปริมาณ : พื้นที่ป่าในความรับผิดชอบที่รักษาไว้ได้ | | 64,595 | 64,595 | 52,538.49 | 22,500 | 22,500 | 5,800.22 | 23,095 | 23,095 | 4,178.36 | 23,500 | 23,500 | 24,402.33 | 25,500 | 25,500 | 18,157.58 | | | |
| - ตัวชี้วัดเชิงปริมาณ : พื้นที่ป่าที่ควบคุมการบุกรุกทำลายได้ | | 91,009 | 91,009 | 91,009 | 67,170 | 67,170 | 76,009 | 67,170 | 67,170 | 76,009 | 67,170 | 67,170 | 91,009 | 91,009 | 91,009 | 91,009 | | | |
| - ตัวชี้วัดเชิงปริมาณ : พื้นที่ป่าเศรษฐกิจเพิ่มขึ้น | | 24,700 | 24,700 | 24,889 | 417 | 417 | 267 | 1,000 | 1,000 | 145 | 11,000 | 11,000 | 13,340 | 12,700 | 12,700 | 11,137 | | | |
| - ตัวชี้วัดเชิงปริมาณ : ชนิดพันธุ์พืชและชนิดพันธุ์สัตว์อนุรักษ์คุ้มครอง และ บริหารจัดการได้ | | 545 | 545 | 557 | 417 | 417 | 390 | 437 | 437 | 441 | 487 | 487 | 492 | 539 | 539 | 549 | | | |
| - ตัวชี้วัดเชิงปริมาณ : พื้นที่ป่าที่ได้รับการจัดระเบียบการใช้ที่ดิน | | 3,000 | 3,000 | 3,255 | 750 | 750 | 384 | 600 | 600 | 1,624 | 1,050 | 1,050 | 734 | 600 | 600 | 513 | | | |
| - ตัวชี้วัดเชิงปริมาณ : พัฒนาศักยภาพแหล่งท่องเที่ยวอนุรักษ์ | | 416 | 416 | 416 | 401 | 401 | 401 | 402 | 402 | 402 | 401 | 401 | 401 | 415 | 415 | 415 | | | |
| เป้าหมายการให้บริการหน่วยงาน : ประชาชน และหน่วยงานที่เกี่ยวข้อง ได้รับประโยชน์จากการอนุรักษ์และจัดการทรัพยากรธรรมชาติ | | 255.8277 | 255.8277 | 217.0270 | 53.9340 | 53.9340 | 22.7476 | 87.4078 | 87.4078 | 59.4995 | 75.6475 | 75.6475 | 37.1414 | 38.8384 | 38.8384 | 97.6385 | | | |
| - ตัวชี้วัดเชิงปริมาณ : ข้อเสนอการบริหารจัดการทรัพยากรธรรมชาติหน่วยงาน ที่เกี่ยวข้องนำไปพิจารณาหรือพิจารณาจัดตั้งนโยบาย | | 2 | 2 | 2 | - | - | - | - | - | - | - | - | - | 2 | 2 | 2 | | | |
| - ตัวชี้วัดเชิงปริมาณ : แนวทางการบริหารจัดการแหล่งชาติพันธุ์ ที่เกี่ยวข้องนำไปพิจารณาหรือพิจารณาจัดตั้งนโยบาย | | 1 | 1 | 1 | - | - | - | - | - | - | - | - | - | 1 | 1 | 1 | | | |
| - ตัวชี้วัดเชิงคุณภาพ : การดำเนินงานตามกฎหมายที่เกี่ยวข้องกับ พ.ร.บ. คุ้มครองชาติฉบับรพ.พ.ศ. 2551 | | 100 | 100 | 100 | - | - | - | - | - | - | - | - | - | 100 | 100 | 100 | | | |
| ผลผลิตที่ 1 : การบริหารจัดการทรัพยากรธรรมชาติ | | 255.8277 | 255.8277 | 217.0270 | 53.9340 | 53.9340 | 22.7476 | 87.4078 | 87.4078 | 59.4995 | 75.6475 | 75.6475 | 37.1414 | 38.8384 | 38.8384 | 97.6385 | | | |
| 1.แผนการปฏิบัติงาน | | | | | | | | | | | | | | | | | | | |
| 1.1 ตัวชี้วัด | | | | | | | | | | | | | | | | | | | |
| เชิงปริมาณ | | | | | | | | | | | | | | | | | | | |
| - พื้นที่เป้าหมายมีข้อมูลพื้นฐานด้านธรณีวิทยาและทรัพยากรธรรมชาติ เพื่อการบริหารจัดการทรัพยากรธรรมชาติ | | 2 | 2 | 2 | - | - | - | - | - | - | - | - | - | 2 | 2 | 2 | | | |

| ยุทธศาสตร์ชาติ - แผนแม่บทภายใต้ยุทธศาสตร์ชาติ - แผนย่อยของแผนแม่บท | หน่วยนับ | รวมทั้งสิ้น | | | ไตรมาส 1 (ต.ค.-ธ.ค.) | | | | ไตรมาส 2 (ม.ค.-มิ.ค.) | | | | ไตรมาส 3 (เม.ย.-มิ.ย.) | | | | ไตรมาส 4 (ก.ค.-ก.ย.) | | | |
|---|----------|-------------------|-------------------|-----------|----------------------|-------------------|---------|-------------------|-----------------------|---------|-------------------|-------------------|------------------------|-------------------|-------------------|---------|----------------------|-------------------|----|---|
| | | แผน (ชิ้น พ.ร.บ.) | แผน (ชิ้น บริหาร) | ผล | แผน (ชิ้น พ.ร.บ.) | แผน (ชิ้น บริหาร) | ผล | แผน (ชิ้น พ.ร.บ.) | แผน (ชิ้น บริหาร) | ผล | แผน (ชิ้น พ.ร.บ.) | แผน (ชิ้น บริหาร) | ผล | แผน (ชิ้น พ.ร.บ.) | แผน (ชิ้น บริหาร) | ผล | แผน (ชิ้น พ.ร.บ.) | แผน (ชิ้น บริหาร) | ผล | |
| ยุทธศาสตร์ที่ ๑ - แผนงาน - เป้าประสงค์ที่ยุทธศาสตร์ เป้าหมายการใช้บริการกระทรวง - เป้าหมายการใช้บริการหน่วยงาน ผลผลิต/โครงการ - กิจกรรม | เรื่อง | 2 | 2 | 2 | - | - | - | - | - | - | - | - | - | - | - | - | - | - | - | - |
| - จำนวนนโยบาย / แผน / มาตรการ / แนวทางการบริหารจัดการ ทรัพยากร | เรื่อง | 2 | 2 | 2 | - | - | - | - | - | - | - | - | - | - | - | - | - | - | - | - |
| - จำนวนผู้รับบริการด้านวิทยุและวิทยุกระจายเสียง | ราย | 500,000 | 500,000 | 1,113,984 | 125,000 | 125,000 | 163,383 | 130,000 | 130,000 | 272,011 | 130,000 | 130,000 | 316,458 | 115,000 | 115,000 | 362,132 | | | | |
| - จำนวนแหล่งเรียนรู้ วิทยุภาคพื้นดินวิทยุสมัครเล่น และ ชมรมวิทยุที่ได้รับการพัฒนา/จัดตั้ง | แห่ง | 3 | 3 | 3 | - | - | - | - | - | - | - | - | - | - | - | - | - | - | - | - |
| - บัญชีแหล่งและชื่อบริษัทที่ได้รับบริการปรับปรุงให้ทันสมัย ประจำปีและรายชื่อรายงบประจำปี | เรื่อง | 2 | 2 | 2 | - | - | - | - | - | - | - | - | - | - | - | - | - | - | - | - |
| เชิงอุปถัมภ์ | | | | | | | | | | | | | | | | | | | | |
| - ข้อมูลแหล่งและชื่อบริษัทที่ได้รับบริการปรับปรุงให้มีความ ถูกต้องและครบถ้วนไม่น้อยกว่า | ร้อยละ | 80 | 80 | 80 | - | - | - | - | - | - | - | - | - | - | - | - | - | - | - | - |
| 1.2.กิจกรรมหลัก | | | | | | | | | | | | | | | | | | | | |
| กิจกรรมที่ 1 : สำรวจและประเมินสถานภาพทรัพยากร - ตัวชี้วัดเชิงปริมาณ : พื้นที่เป้าหมายที่มีข้อมูลพื้นฐานด้าน ธรณีวิทยาและทรัพยากรธรณีเพื่อการบริหารจัดการทรัพยากร การบริการจัดการทรัพยากรธรณี | จังหวัด | 2 | 2 | 2 | - | - | - | - | - | - | - | - | - | - | - | - | - | - | - | - |
| กิจกรรมที่ 2 : จัดทำนโยบาย แผน มาตรการ และแนวทาง การบริการจัดการทรัพยากรธรณี | เรื่อง | 2 | 2 | 2 | - | - | - | - | - | - | - | - | - | - | - | - | - | - | - | - |
| กิจกรรมที่ 3 : จัดทำชื่อบริษัทรับ รณวิทยุ และ - ตัวชี้วัดเชิงปริมาณ : จำนวนผู้รับบริการด้านวิทยุและ ทรัพยากรธรณี | ราย | 500,000 | 500,000 | 1,113,984 | 125,000 | 125,000 | 163,383 | 130,000 | 130,000 | 272,011 | 130,000 | 130,000 | 316,458 | 115,000 | 115,000 | 362,132 | | | | |
| - ตัวชี้วัดเชิงปริมาณ : จำนวนแหล่งเรียนรู้ วิทยุภาคพื้นดิน ชมรม วิทยุ และชมรมวิทยุที่ได้รับการพัฒนา/จัดตั้ง | แห่ง | 3 | 3 | 3 | - | - | - | - | - | - | - | - | - | - | - | - | - | - | - | - |
| - ตัวชี้วัดเชิงปริมาณ : บัญชีแหล่งและชื่อบริษัทที่ได้รับ การปรับปรุงให้ทันสมัยประจำปีและรายชื่อรายงบประจำปี | เรื่อง | 2 | 2 | 2 | - | - | - | - | - | - | - | - | - | - | - | - | - | - | - | - |
| - ตัวชี้วัดเชิงปริมาณ : ข้อมูลแหล่งและชื่อบริษัทที่ได้รับ การปรับปรุงให้มีความถูกต้องและครบถ้วนไม่น้อยกว่า | ร้อยละ | 80 | 80 | 100 | - | - | - | - | - | - | - | - | - | - | - | - | - | - | - | - |
| กิจกรรมที่ 4 : ศึกษา วิจัย พัฒนาองค์ความรู้ และบริการข้อมูล ความรู้ ด้านทรัพยากรธรณีและธรณีวิทยา | | | | | | | | | | | | | | | | | | | | |
| กิจกรรมที่ 5 : บริหารระบบสารสนเทศธรณีวิทยาและ | | | | | | | | | | | | | | | | | | | | |
| 2.แผนการใช้จ่ายงบประมาณ (2.1+2.2+2.3) | | 255,8277 | 255,8277 | 217,0270 | 53,9340 | 53,9340 | 22,7476 | 87,4078 | 87,4078 | 59,4995 | 75,6475 | 75,6475 | 37,1414 | 38,8384 | 38,8384 | 97,6385 | | | | |
| 2.1 งบประมาณ : | | 255,8277 | 255,8277 | 217,0270 | 53,9340 | 53,9340 | 22,7476 | 87,4078 | 87,4078 | 59,4995 | 75,6475 | 75,6475 | 37,1414 | 38,8384 | 38,8384 | 97,6385 | | | | |
| 1 : สำรองและประเมินสถานการณ์ทรัพยากรธรณี | | 9,7967 | 9,7967 | 10,2301 | 2,3500 | 2,3500 | 2,2570 | 2,5464 | 2,5464 | 1,5341 | 3,6470 | 3,6470 | 3,0770 | 1,2533 | 1,2533 | 3,3619 | | | | |
| - รายจ่ายลงทุน | | - | - | 0,5000 | - | - | - | - | - | - | - | - | 0,5000 | - | - | - | | | | |
| - รายจ่ายประจำ | | 9,7967 | 9,7967 | 9,7301 | 2,3500 | 2,3500 | 2,2570 | 2,5464 | 2,5464 | 1,5341 | 3,6470 | 3,6470 | 2,5770 | 1,2533 | 1,2533 | 3,3619 | | | | |

| ยุทธศาสตร์ชาติ - แผนแม่บทภายใต้ยุทธศาสตร์ชาติ - แผนย่อยของแผนแม่บท | หน่วยงาน | งบทั้งสิ้น | | | | ไตรมาส 1 (ต.ค.-ธ.ค.) | | | | ไตรมาส 2 (ม.ค.-มิ.ค.) | | | | ไตรมาส 3 (เม.ย.-มิ.ย.) | | | | ไตรมาส 4 (ก.ค.-ก.ย.) | |
|--|----------|-------------------|-------------------|----------|-------------------|----------------------|---------|-------------------|-------------------|-----------------------|-------------------|-------------------|---------|------------------------|-------------------|---------|-------------------|----------------------|----|
| | | แผน (ขั้น พ.ร.บ.) | แผน (ขั้น บริหาร) | ผล | แผน (ขั้น พ.ร.บ.) | แผน (ขั้น บริหาร) | ผล | แผน (ขั้น พ.ร.บ.) | แผน (ขั้น บริหาร) | ผล | แผน (ขั้น พ.ร.บ.) | แผน (ขั้น บริหาร) | ผล | แผน (ขั้น พ.ร.บ.) | แผน (ขั้น บริหาร) | ผล | แผน (ขั้น พ.ร.บ.) | แผน (ขั้น บริหาร) | ผล |
| ยุทธศาสตร์จัดสรร - แผนงาน - ใช้จ่ายงบอุดหนุนยุทธศาสตร์ เป้าหมายการให้บริการกระทรวง - ใช้จ่ายงบอุดหนุนหน่วยงาน ผลิตภัณฑ์โครงการ - กิจกรรม | - | 2,2350 | 2,2350 | 2,1949 | 0,2842 | 0,2842 | 0,2637 | 0,8333 | 0,8333 | 0,3517 | 0,8871 | 0,8871 | 0,3150 | 0,2304 | 0,2304 | 1,2646 | | | |
| | | - | - | 0,1120 | - | - | - | - | - | - | - | - | 0,1120 | - | - | - | | | |
| - รายจ่ายประจำ | - | 2,2350 | 2,2350 | 2,0829 | 0,2842 | 0,2842 | 0,2637 | 0,8333 | 0,8333 | 0,3517 | 0,8871 | 0,8871 | 0,2030 | 0,2304 | 0,2304 | 1,2646 | | | |
| 3 : จัดทำแผนปฏิบัติการ 5 ปี และแผนปฏิบัติการรายปี | - | 120,9520 | 120,9520 | 120,8783 | 21,9613 | 21,9613 | 6,5712 | 50,4789 | 50,4789 | 35,7228 | 37,4790 | 37,4790 | 17,3367 | 11,0328 | 11,0328 | 61,2476 | | | |
| - รายจ่ายลงทุน | - | 69,5400 | 69,5400 | 69,0700 | 7,7600 | 7,7600 | 0,1800 | 39,0800 | 39,0800 | 24,5575 | 22,7000 | 22,7000 | 2,8675 | - | - | 41,4650 | | | |
| - รายจ่ายประจำ | - | 51,4120 | 51,4120 | 51,8083 | 14,2013 | 14,2013 | 6,3912 | 11,3989 | 11,3989 | 11,1653 | 14,7790 | 14,7790 | 14,4692 | 11,0328 | 11,0328 | 19,7826 | | | |
| 4 : ศึกษา วิจัย พัฒนาองค์ความรู้ และบริการข้อมูล ความรู้ ด้านทรัพยากรธรรมชาติและธรณีวิทยา | - | 113,8928 | 113,8928 | 75,3853 | 26,1385 | 26,1385 | 13,5742 | 32,2722 | 32,2722 | 19,6122 | 30,9594 | 30,9594 | 14,1785 | 24,5227 | 24,5227 | 28,0203 | | | |
| - รายจ่ายลงทุน | - | 58,2946 | 58,2946 | 24,0403 | 7,7762 | 7,7762 | 7,1776 | 22,7754 | 22,7754 | 3,9688 | 13,8715 | 13,8715 | 3,6840 | 13,8715 | 13,8715 | 9,2100 | | | |
| - รายจ่ายประจำ | - | 55,5982 | 55,5982 | 51,3449 | 18,3623 | 18,3623 | 6,3967 | 9,4968 | 9,4968 | 15,6434 | 17,0879 | 17,0879 | 10,4945 | 10,6512 | 10,6512 | 18,8103 | | | |
| 5 : บริหารระบบสารสนเทศธรณีวิทยาและทรัพยากรธรณี | - | 8,9512 | 8,9512 | 8,3385 | 3,2000 | 3,2000 | 0,0816 | 1,2770 | 1,2770 | 2,2787 | 2,6750 | 2,6750 | 2,2342 | 1,7992 | 1,7992 | 3,7440 | | | |
| - รายจ่ายลงทุน | - | - | - | 0,2380 | - | - | - | - | - | - | - | - | 0,2380 | - | - | - | | | |
| - รายจ่ายประจำ | - | 8,9512 | 8,9512 | 8,1005 | 3,2000 | 3,2000 | 0,0816 | 1,2770 | 1,2770 | 2,2787 | 2,6750 | 2,6750 | 1,9962 | 1,7992 | 1,7992 | 3,7440 | | | |
| แผนแม่บทภายใต้ยุทธศาสตร์ชาติ : บุคลากรภาครัฐ | - | 213,9796 | 213,9796 | 216,5789 | 53,4942 | 53,4942 | 52,5922 | 53,4942 | 53,4942 | 53,1352 | 53,4942 | 53,4942 | 54,9679 | 53,4970 | 53,4970 | 55,8836 | | | |
| เป้าหมายแผนแม่บทภายใต้ยุทธศาสตร์ชาติ : บุคลากรภาครัฐด้านการ เติบโตคุณภาพชีวิตที่เป็นมิตรต่อสิ่งแวดล้อม | - | 213,9796 | 213,9796 | 216,5789 | 53,4942 | 53,4942 | 52,5922 | 53,4942 | 53,4942 | 53,1352 | 53,4942 | 53,4942 | 54,9679 | 53,4970 | 53,4970 | 55,8836 | | | |
| แผนย่อยของแผนแม่บทภายใต้ยุทธศาสตร์ชาติ : บุคลากรภาครัฐด้านการ เติบโตคุณภาพชีวิตที่เป็นมิตรต่อสิ่งแวดล้อม | - | 213,9796 | 213,9796 | 216,5789 | 53,4942 | 53,4942 | 52,5922 | 53,4942 | 53,4942 | 53,1352 | 53,4942 | 53,4942 | 54,9679 | 53,4970 | 53,4970 | 55,8836 | | | |
| เป้าหมายแผนย่อยของแผนแม่บทภายใต้ยุทธศาสตร์ชาติ : บุคลากรภาครัฐด้าน การสร้างการเติบโตคุณภาพชีวิตที่เป็นมิตรต่อสิ่งแวดล้อม | - | 213,9796 | 213,9796 | 216,5789 | 53,4942 | 53,4942 | 52,5922 | 53,4942 | 53,4942 | 53,1352 | 53,4942 | 53,4942 | 54,9679 | 53,4970 | 53,4970 | 55,8836 | | | |
| ค่าใช้จ่ายบุคลากรภาครัฐด้านการเติบโตคุณภาพชีวิตที่เป็นมิตรต่อ สิ่งแวดล้อม | - | 213,9796 | 213,9796 | 216,5789 | 53,4942 | 53,4942 | 52,5922 | 53,4942 | 53,4942 | 53,1352 | 53,4942 | 53,4942 | 54,9679 | 53,4970 | 53,4970 | 55,8836 | | | |
| ยุทธศาสตร์จัดสรร : ยุทธศาสตร์ด้านการเติบโตคุณภาพชีวิตที่เป็นมิตรต่อ สิ่งแวดล้อม | - | 213,9796 | 213,9796 | 216,5789 | 53,4942 | 53,4942 | 52,5922 | 53,4942 | 53,4942 | 53,1352 | 53,4942 | 53,4942 | 54,9679 | 53,4970 | 53,4970 | 55,8836 | | | |
| แผนงาน : แผนงานบุคลากรภาครัฐ | - | 213,9796 | 213,9796 | 216,5789 | 53,4942 | 53,4942 | 52,5922 | 53,4942 | 53,4942 | 53,1352 | 53,4942 | 53,4942 | 54,9679 | 53,4970 | 53,4970 | 55,8836 | | | |
| เป้าหมาย : แผนงานบุคลากรภาครัฐ (ด้านการเติบโตคุณภาพชีวิตที่ เป็นมิตรต่อสิ่งแวดล้อม) | - | 213,9796 | 213,9796 | 216,5789 | 53,4942 | 53,4942 | 52,5922 | 53,4942 | 53,4942 | 53,1352 | 53,4942 | 53,4942 | 54,9679 | 53,4970 | 53,4970 | 55,8836 | | | |
| เป้าหมายการให้บริการกระทรวง : เพื่อเป็นค่าใช้จ่ายในการดำเนินการภาครัฐ | - | 213,9796 | 213,9796 | 216,5789 | 53,4942 | 53,4942 | 52,5922 | 53,4942 | 53,4942 | 53,1352 | 53,4942 | 53,4942 | 54,9679 | 53,4970 | 53,4970 | 55,8836 | | | |
| ภาครัฐ | - | 213,9796 | 213,9796 | 216,5789 | 53,4942 | 53,4942 | 52,5922 | 53,4942 | 53,4942 | 53,1352 | 53,4942 | 53,4942 | 54,9679 | 53,4970 | 53,4970 | 55,8836 | | | |

| ยุทธศาสตร์ชาติ - แผนแม่บทภายใต้ยุทธศาสตร์ชาติ - แผนย่อยของแผนแม่บทฯ | หน่วยนับ | รวมทั้งสิ้น | | | ไตรมาส 1 (ต.ค.- ธ.ค.) | | | | ไตรมาส 2 (ม.ค.- มิ.ย.) | | | | ไตรมาส 3 (เม.ย.- ส.ย.) | | | | ไตรมาส 4 (ก.ค.- ก.ย.) | | | |
|---|----------|------------------|------------------|----------|-----------------------|------------------|---------|------------------|------------------------|---------|------------------|------------------|------------------------|------------------|------------------|---------|-----------------------|--|--|--|
| | | แผน (ต้น พ.ร.บ.) | แผน (ต้น บริหาร) | ผล | แผน (ต้น พ.ร.บ.) | แผน (ต้น บริหาร) | ผล | แผน (ต้น พ.ร.บ.) | แผน (ต้น บริหาร) | ผล | แผน (ต้น พ.ร.บ.) | แผน (ต้น บริหาร) | ผล | แผน (ต้น พ.ร.บ.) | แผน (ต้น บริหาร) | ผล | | | | |
| ยุทธศาสตร์ชาติ - แผนงาน - เป้าประสงค์เชิงยุทธศาสตร์ เป้าหมายการให้บริการกระทรวง - เป้าหมายการให้บริการหน่วยงาน ผลผลิต/โครงการ - กิจกรรม | | | | | | | | | | | | | | | | | | | | |
| ผลผลิตที่ 1 : รายการค่าใช้จ่ายบุคลากรภาครัฐ อนุรักษ์ ฟื้นฟู และ ป้องกันภัยพิบัติธรรมชาติ | | 213.9796 | 213.9796 | 216.5789 | 53.4942 | 53.4942 | 52.5922 | 53.4942 | 53.4942 | 53.1352 | 53.4942 | 53.4942 | 54.9679 | 53.4970 | 53.4970 | 55.8836 | | | | |
| 1.แผนการปฏิบัติงาน | | | | | | | | | | | | | | | | | | | | |
| 1.1 ตัวชี้วัด | | | | | | | | | | | | | | | | | | | | |
| 1.2.กิจกรรมหลัก | | | | | | | | | | | | | | | | | | | | |
| กิจกรรมที่ 1 : อนุรักษ์ ฟื้นฟู และป้องกันภัยพิบัติธรรมชาติ | | | | | | | | | | | | | | | | | | | | |
| 2.แผนการใช้จ่ายงบประมาณ (2.1+2.2+2.3) | | 213.9796 | 213.9796 | 216.5789 | 53.4942 | 53.4942 | 52.5922 | 53.4942 | 53.4942 | 53.1352 | 53.4942 | 53.4942 | 54.9679 | 53.4970 | 53.4970 | 55.8836 | | | | |
| 2.1 งบประมาณ : | | 213.9796 | 213.9796 | 216.5789 | 53.4942 | 53.4942 | 52.5922 | 53.4942 | 53.4942 | 53.1352 | 53.4942 | 53.4942 | 54.9679 | 53.4970 | 53.4970 | 55.8836 | | | | |
| 1 : อนุรักษ์ ฟื้นฟู และป้องกันภัยพิบัติธรรมชาติ | | 213.9796 | 213.9796 | 216.5789 | 53.4942 | 53.4942 | 52.5922 | 53.4942 | 53.4942 | 53.1352 | 53.4942 | 53.4942 | 54.9679 | 53.4970 | 53.4970 | 55.8836 | | | | |
| - รายจ่ายประจำ | | 213.9796 | 213.9796 | 216.5789 | 53.4942 | 53.4942 | 52.5922 | 53.4942 | 53.4942 | 53.1352 | 53.4942 | 53.4942 | 54.9679 | 53.4970 | 53.4970 | 55.8836 | | | | |

ผลลัพธ์ที่หรือประโยชน์ที่คาดว่าจะได้รับในการใช้จ่ายงบประมาณ (พ.ร.บ.)

รายงานผลลัพธ์หรือประโยชน์ที่คาดว่าจะได้รับในการใช้จ่ายงบประมาณ (รายงานผล)

ปัญหาอุปสรรคด้านการใช้จ่ายงบประมาณ :

ปัญหาอุปสรรคด้านการดำเนินงาน :

ข้อเสนอแนะ :

คำชี้แจงอื่นๆ เพิ่มเติม :

ผู้รายงาน : 

(นางสาวภาณุวรรณ เทียนเย็น)

ตำแหน่ง : ผู้อำนวยการส่วนแผนและงบประมาณ

วันเดือนปี : โทร:

สำหรับสำเนางบประมาณท่านนี้ :

(1) แสดงความเห็น/ข้อสังเกต

คำชี้แจงเพิ่มเติม :

หัวหน้าส่วนราชการ / รัฐวิสาหกิจ

..... (นางอรุณฯ กล่อเพญศรี)

อธิบดีกรมทรัพยากรธรณี

ตำแหน่ง : โทร:

วันเดือนปี :

ผู้พิจารณา :

ตำแหน่ง :

วันเดือนปี : โทร:

ผู้ให้ความเห็นชอบ :

ตำแหน่ง :

วันเดือนปี : โทร:

แบบจัดทำแผน / รายงานผลการใช้จ่ายงบประมาณ ผลผลิต/โครงการ จำแนกตามงบรายจ่าย ประจำปีงบประมาณ พ.ศ. 2565

แบบ สปจ. 302

รายงานแผน

รายงานผล

ส่วนราชการ/รัฐวิสาหกิจ

งบกลาง

กระทรวง : กระทรวงทรัพยากรธรรมชาติและสิ่งแวดล้อม รหัส : 09000

ส่วนราชการ/รัฐวิสาหกิจ : กรมทรัพยากรธรณี รหัส : 09005

แผนงาน : แผนงานบุคลากรภาครัฐ

เป้าหมายการให้บริการกระทรวง : เพื่อมีบุคลากรใช้ในการดำเนินการภาครัฐ

ผลผลิต /โครงการ : รายการค่าใช้จ่ายบุคลากรภาครัฐ อนุรักษ์ ฟื้นฟู และป้องกันทรัพยากรธรรมชาติ

รหัสบัญชีตามโครงสร้าง ผลผลิต /โครงการ

รหัส : 14
รหัส : 33
รหัส : 05-0000
รหัส : 14-005

หน่วย : ล้านบาท (ทศนิยม 4 ตำแหน่ง)

| ประเภทรายจ่ายรายการ | รวมทั้งสิ้น | | ไตรมาส 1 (ต.ค. - ธ.ค.) | | | | ไตรมาส 2 (ม.ค. - มิ.ค.) | | | | ไตรมาส 3 (เม.ย. - มิ.ย.) | | | | ไตรมาส 4 (ก.ค. - ก.ย.) | | | |
|----------------------------|-------------------|--------------------|------------------------|-------------------|--------------------|---------|-------------------------|--------------------|---------|-------------------|--------------------------|---------|-------------------|--------------------|------------------------|-------------------|--------------------|----|
| | แผน (ขั้น พ.ร.บ.) | แผน (ขั้น บริหาร.) | ผล | แผน (ขั้น พ.ร.บ.) | แผน (ขั้น บริหาร.) | ผล | แผน (ขั้น พ.ร.บ.) | แผน (ขั้น บริหาร.) | ผล | แผน (ขั้น พ.ร.บ.) | แผน (ขั้น บริหาร.) | ผล | แผน (ขั้น พ.ร.บ.) | แผน (ขั้น บริหาร.) | ผล | แผน (ขั้น พ.ร.บ.) | แผน (ขั้น บริหาร.) | ผล |
| 1. งบบุคลากร | 210.3572 | 210.3572 | 213.8790 | 52.5891 | 52.5891 | 51.9494 | 52.5891 | 52.5891 | 52.2101 | 52.5891 | 52.5891 | 54.5300 | 52.5899 | 52.5899 | 55.1896 | | | |
| เงินเดือนและค่าจ้างประจำ | 152.1726 | 152.1726 | 156.9308 | 38.0430 | 38.0430 | 38.2157 | 38.0430 | 38.0430 | 38.2066 | 38.0430 | 38.0430 | 40.0482 | 38.0436 | 38.0436 | 40.4603 | | | |
| ค่าตอบแทนพนักงานราชการ | 58.1846 | 58.1846 | 56.9482 | 14.5461 | 14.5461 | 13.7337 | 14.5461 | 14.5461 | 14.0035 | 14.5461 | 14.5461 | 14.4818 | 14.5463 | 14.5463 | 14.7292 | | | |
| 2. งบดำเนินงาน | 3.6224 | 3.6224 | 2.6999 | 0.9051 | 0.9051 | 0.6429 | 0.9051 | 0.9051 | 0.9251 | 0.9051 | 0.9051 | 0.4378 | 0.9071 | 0.9071 | 0.6941 | | | |
| ค่าตอบแทน ใต้ถอยและวัสดุ | 3.6224 | 3.6224 | 2.6999 | 0.9051 | 0.9051 | 0.6429 | 0.9051 | 0.9051 | 0.9251 | 0.9051 | 0.9051 | 0.4378 | 0.9071 | 0.9071 | 0.6941 | | | |
| รวมเงินงบประมาณ(1+2+3+4+5) | 213.9796 | 213.9796 | 216.5789 | 53.4942 | 53.4942 | 52.5922 | 53.4942 | 53.4942 | 53.1352 | 53.4942 | 53.4942 | 54.9679 | 53.4970 | 53.4970 | 55.8836 | | | |

ผู้รายงาน.....
(นางสาวกนกวรรณ เทียนเย็น)

ตำแหน่ง : ผู้อำนวยการส่วนแผนและประเมินผล
วัน/เดือน/ปี :

แบบจัดทำแผน/รายงานผลการใช้จ่ายงบประมาณ ผลผลิต/โครงการ จำนวนตามรายจ่าย ประจำปีงบประมาณ พ.ศ. 2565

แบบ สปจ.302

รายงานแผน

รายงานผล

ส่วนราชการ/รัฐวิสาหกิจ
 งบกลาง

รหัส : 17

รหัส : 77

รหัส : 00-0236

รหัส : 17-037

หน่วย : ล้านบาท (ทศนิยม 4 ตำแหน่ง)

กระทรวง/หรือพัชการธรรมชาติและสิ่งแวดล้อม รหัส : 09000
 ส่วนราชการ/รัฐวิสาหกิจ : กรมทรัพยากรธรณี รหัส : 09005
 แผนงาน : แผนงานบูรณาการสร้างรายได้จากท่องเที่ยว
 เป้าหมายการให้บริการกระทรวง : พื้นที่เป้าหมายที่บูรณาการได้รับการจัดการอย่างยั่งยืน
 ผลผลิต /โครงการ : โครงการส่งเสริมการท่องเที่ยวเชิงสร้างสรรค์และวัฒนธรรม
 รหัสบัญชีตามโครงสร้าง ผลผลิต /โครงการ

| ประเภทรายจ่ายรายการ | รวมทั้งสิ้น | | | ไตรมาส 1 (ต.ค.-ธ.ค.) | | | ไตรมาส 2 (ม.ค.-มิ.ค.) | | | ไตรมาส 3 (เม.ย.-มิ.ย.) | | | ไตรมาส 4 (ก.ค.-ก.ย.) | | |
|---|----------------------|-----------------------|--------|----------------------|-----------------------|--------|-----------------------|-----------------------|--------|------------------------|-----------------------|--------|----------------------|-----------------------|--------|
| | แผน (ขั้น พ.ร.บ.) | แผน (ขั้น บริหาร.) | ผล | แผน (ขั้น พ.ร.บ.) | แผน (ขั้น บริหาร.) | ผล | แผน (ขั้น พ.ร.บ.) | แผน (ขั้น บริหาร.) | ผล | แผน (ขั้น พ.ร.บ.) | แผน (ขั้น บริหาร.) | ผล | แผน (ขั้น พ.ร.บ.) | แผน (ขั้น บริหาร.) | ผล |
| 5. งบรายจ่ายอื่น | 9.0000 | 9.0000 | 6.6672 | 1.7800 | 1.7800 | 0.3385 | 1.9492 | 1.9492 | 0.9061 | 2.9208 | 2.9208 | 2.1943 | 2.3500 | 2.3500 | 3.2283 |
| ค่าใช้จ่ายในการจัดทำกรมเปิดโลกรวมวิทยุเพื่อ การท่องเที่ยว | 2.0000 | 2.0000 | 0.1969 | - | - | - | 0.2492 | 0.2492 | - | 1.6508 | 1.6508 | 0.1500 | 0.1000 | 0.1000 | 0.0469 |
| ค่าใช้จ่ายในการพัฒนาให้เกิดการท่องเที่ยวเชิงวิชาการ ภายในพื้นที่อุทยานธรณี | 7.0000 | 7.0000 | 6.4703 | 1.7800 | 1.7800 | 0.3385 | 1.7000 | 1.7000 | 0.9061 | 1.2700 | 1.2700 | 2.0443 | 2.2500 | 2.2500 | 3.1814 |
| รวมเงินงบประมาณ(1+2+3+4+5) | 9.0000 | 9.0000 | 6.6672 | 1.7800 | 1.7800 | 0.3385 | 1.9492 | 1.9492 | 0.9061 | 2.9208 | 2.9208 | 2.1943 | 2.3500 | 2.3500 | 3.2283 |

ผู้รายงาน.....
 (นางสาวกนกวรรณ เกียรติชัย)

ตำแหน่ง : ผู้อำนวยการส่วนแผนและประเมินผล

วัน/เดือน/ปี :

แบบจัดทำแผน / รายงานผลการใช้จ่ายงบประมาณ ผลผลิต/โครงการ จำแนกตามรายจ่าย ประจำปีงบประมาณ พ.ศ. 2565

แบบ สป.302

รายงานแผน

รายงานผล

ส่งราชการ/รัฐวิสาหกิจ
 งบกลาง

กระทรวง : กระทรวงทรัพยากรธรรมชาติและสิ่งแวดล้อม
 รหัส : 09000
 ส่วนราชการ/รัฐวิสาหกิจ : กรมทรัพยากรธรณี
 รหัส : 09005
 แผนงาน : แผนงานยุทธศาสตร์สร้างชาติอย่างยั่งยืน อุตสาหกรรม ผู้คน คู่โลก และป้องกันภัยพิบัติทางธรรมชาติ
 เป้าหมายการให้บริการกระทรวง : พื้นที่เป้าหมายทุกประเภทได้รับการบริหารจัดการอย่างยั่งยืน

รหัส : 47

ผลผลิต /โครงการ : โครงการปฏิบัติการบริหารจัดการทรัพยากรแร่

รหัส : 77

รหัสบัญชีตามโครงสร้าง /โครงการ

รหัส : 00-0104

หน่วย : ล้านบาท (ทศนิยม 4 ตำแหน่ง)

รหัส : 47-006

| ประเภทรายจ่ายรายการ | รวมทั้งสิ้น | | ไตรมาส 1 (ต.ค.-ธ.ค.) | | | | ไตรมาส 2 (ม.ค.-มิ.ค.) | | | | ไตรมาส 3 (เม.ย.-มิ.ย.) | | | | ไตรมาส 4 (ก.ค.-ก.ย.) | |
|---|-------------------|--------------------|----------------------|-------------------|--------------------|---------|-----------------------|--------------------|---------|-------------------|------------------------|--------|-------------------|--------------------|----------------------|--|
| | แผน (ขั้น พ.ร.บ.) | แผน (ขั้น บริหาร.) | ผล | แผน (ขั้น พ.ร.บ.) | แผน (ขั้น บริหาร.) | ผล | แผน (ขั้น พ.ร.บ.) | แผน (ขั้น บริหาร.) | ผล | แผน (ขั้น พ.ร.บ.) | แผน (ขั้น บริหาร.) | ผล | แผน (ขั้น พ.ร.บ.) | แผน (ขั้น บริหาร.) | ผล | |
| 3. งบลงทุน | 10.0000 | 10.0000 | 11.3295 | - | - | 10.0000 | 10.0000 | 9.8800 | 9.8800 | - | - | - | - | - | 1.4495 | |
| ครุภัณฑ์ | 10.0000 | 10.0000 | 11.3295 | - | - | 10.0000 | 10.0000 | 9.8800 | 9.8800 | - | - | - | - | - | 1.4495 | |
| 5. งบรายจ่ายอื่น | 16.7427 | 16.7427 | 13.0722 | 1.5821 | 1.5821 | 5.9471 | 5.9471 | 2.7053 | 2.7053 | 6.9514 | 6.9514 | 2.6655 | 2.6655 | 2.2621 | 6.2543 | |
| ค่าใช้สอยในการปฏิบัติการจัดการทรัพยากรแร่ | 9.2000 | 9.2000 | 8.2187 | 1.2050 | 1.2050 | 2.9300 | 2.9300 | 1.7809 | 1.7809 | 3.1800 | 3.1800 | 2.4036 | 2.4036 | 1.8850 | 2.5872 | |
| ค่าจ้างเร่งรัดสำรวจและจัดทำแผนที่ศักยภาพแร่ | 7.5427 | 7.5427 | 4.8535 | 0.3771 | 0.3771 | 3.0171 | 3.0171 | 0.9245 | 0.9245 | 3.7714 | 3.7714 | 0.2619 | 0.2619 | 0.3771 | 3.6571 | |
| รวมเงินงบประมาณ(1+2+3+4+5) | 26.7427 | 26.7427 | 24.4017 | 1.5821 | 1.5821 | 15.9471 | 15.9471 | 12.5853 | 12.5853 | 6.9514 | 6.9514 | 2.6655 | 2.6655 | 2.2621 | 7.7038 | |

ผู้รายงาน.....
 (นางสาวกนกวรรณ เข็มมณี)

ตำแหน่ง : ผู้อำนวยการส่วนแผนและประเมินผล
 วัน/เดือน/ปี :

แบบจัดทำแผน / รายงานผลการใช้จ่ายงบประมาณ ผลผลิต/โครงการ จำแนกตามรายการ งบประมาณ พ.ศ. 2565

แบบ สปจ.302

รายงานแผน

รายงานผล

ส่วนราชการ/รัฐวิสาหกิจ

งบกลาง

รหัส : 09000

รหัส : 09005

แผนงาน : แผนงานยุทธศาสตร์สร้างการเติบโตอย่างยั่งยืน อนุรักษ์ ฟื้นฟู และป้องกันการทำลายทรัพยากรธรรมชาติ

เป้าหมายการให้บริการกระทรวง : พื้นที่เป้าหมายทุกประเภทที่ได้รับการบริหารจัดการอย่างยั่งยืน

ผลผลิต /โครงการ : โครงการอนุรักษ์และพัฒนามรดกธรรมชาติและอุทยานธรณี

รหัสบัญชีตามโครงสร้าง ผลผลิต /โครงการ : รหัส : 47-010

หน่วย : ล้านบาท (ทศนิยม 4 ตำแหน่ง)

| ประเภทรายจ่ายรายการ | รวมทั้งสิ้น | | | ไตรมาส 1 (ต.ค.-ธ.ค.) | | | ไตรมาส 2 (ม.ค.-มี.ค.) | | | ไตรมาส 3 (เม.ย.-มิ.ย.) | | | ไตรมาส 4 (ก.ค.-ก.ย.) | | |
|---|-------------------|--------------------|---------|----------------------|--------------------|--------|-----------------------|--------------------|--------|------------------------|--------------------|--------|----------------------|--------------------|--------|
| | แผน (ขั้น พ.ร.บ.) | แผน (ขั้น บริหาร.) | ผล | แผน (ขั้น พ.ร.บ.) | แผน (ขั้น บริหาร.) | ผล | แผน (ขั้น พ.ร.บ.) | แผน (ขั้น บริหาร.) | ผล | แผน (ขั้น พ.ร.บ.) | แผน (ขั้น บริหาร.) | ผล | แผน (ขั้น พ.ร.บ.) | แผน (ขั้น บริหาร.) | ผล |
| 5. งบรายจ่ายอื่น | 15,4362 | 15,4362 | 14,1195 | 3,7170 | 3,7170 | 1,6031 | 3,8670 | 3,8670 | 2,7436 | 3,8432 | 3,8432 | 4,4745 | 4,0090 | 4,0090 | 5,2983 |
| ค่าใช้จ่ายในการสำรวจศึกษาแหล่งมรดกธรณีประเภท | 8,9920 | 8,9920 | 7,8190 | 2,1750 | 2,1750 | 1,0310 | 2,1750 | 2,1750 | 1,4663 | 2,1750 | 2,1750 | 2,0469 | 2,4670 | 2,4670 | 3,2748 |
| ค่าเพื่อการบริหารจัดการอย่างยั่งยืน | | | | | | | | | | | | | | | |
| ค่าใช้จ่ายในการอนุรักษ์และพัฒนามรดกธรณี และอุทยานธรณี | 6,4442 | 6,4442 | 6,3005 | 1,5420 | 1,5420 | 0,5721 | 1,6920 | 1,6920 | 1,2773 | 1,6682 | 1,6682 | 2,4276 | 1,5420 | 1,5420 | 2,0235 |
| รวมเงินงบประมาณ(1+2+3+4+5) | 15,4362 | 15,4362 | 14,1195 | 3,7170 | 3,7170 | 1,6031 | 3,8670 | 3,8670 | 2,7436 | 3,8432 | 3,8432 | 4,4745 | 4,0090 | 4,0090 | 5,2983 |

Handwritten signature

ผู้รายงาน.....
(นางสาวกานกรรณ เทียนอิน)

ตำแหน่ง : ผู้อำนวยการส่วนแผนและประเมินผล

วัน/เดือน/ปี :

แบบจัดทำแผน / รายงานผลการใช้จ่ายงบประมาณ ผลผลิต/โครงการ จำแนกตามงบรายจ่าย ประจำปีงบประมาณ พ.ศ. 2565

แบบ สปจ.302

รายงานแผน

รายงานผล

ส่วนราชการ/รัฐวิสาหกิจ
 งบกลาง

กระทรวง : กระทรวงทรัพยากรธรรมชาติและสิ่งแวดล้อม รหัส : 09000
 ส่วนราชการ/รัฐวิสาหกิจ : กรมทรัพยากรธรณี รหัส : 09005

แผนงาน : แผนงานยุทธศาสตร์สร้างการเติบโตอย่างมีนวัตกรรมสู่ขีดความสามารถ
 เป้าหมายการให้บริการกระทรวง : ทรัพยากรทางทะเลและชายฝั่ง รหัส : 79

ผลผลิต / โครงการ : โครงการสำรวจธรณีวิทยาเพื่อการบริหารจัดการทรัพยากรทางทะเลและชายฝั่ง รหัส : 00-0210

รหัสบัญชีตามโครงสร้าง ผลผลิต / โครงการ รหัส : 48-011

หน่วย : ล้านบาท (ทศนิยม 4 ตำแหน่ง)

| ประเภทรายจ่ายรายการ | รวมทั้งสิ้น | | | ไตรมาส 1 (ต.ค.-ธ.ค.) | | | ไตรมาส 2 (ม.ค.-มิ.ค.) | | | ไตรมาส 3 (เม.ย.-มิ.ย.) | | | ไตรมาส 4 (ก.ค.-ก.ย.) | | |
|--|-------------------|--------------------|---------------|----------------------|--------------------|---------------|-----------------------|--------------------|---------------|------------------------|--------------------|---------------|----------------------|--------------------|---------------|
| | แผน (ขั้น พ.ร.บ.) | แผน (ขั้น บริหาร.) | ผล | แผน (ขั้น พ.ร.บ.) | แผน (ขั้น บริหาร.) | ผล | แผน (ขั้น พ.ร.บ.) | แผน (ขั้น บริหาร.) | ผล | แผน (ขั้น พ.ร.บ.) | แผน (ขั้น บริหาร.) | ผล | แผน (ขั้น พ.ร.บ.) | แผน (ขั้น บริหาร.) | ผล |
| 5. งบรายจ่ายอื่น | 6.0298 | 6.0298 | 6.0028 | 1.6950 | 1.6950 | 1.3622 | 1.3200 | 1.3200 | 1.3144 | 2.1800 | 2.1800 | 1.7109 | 0.8348 | 0.8348 | 1.6153 |
| ค่าใช้จ่ายในการสำรวจธรณีวิทยาเพื่อการบริหารจัดการทางทะเลและชายฝั่ง | 6.0298 | 6.0298 | 6.0028 | 1.6950 | 1.6950 | 1.3622 | 1.3200 | 1.3200 | 1.3144 | 2.1800 | 2.1800 | 1.7109 | 0.8348 | 0.8348 | 1.6153 |
| รวมเงินงบประมาณ(1+2+3+4+5) | 6.0298 | 6.0298 | 6.0028 | 1.6950 | 1.6950 | 1.3622 | 1.3200 | 1.3200 | 1.3144 | 2.1800 | 2.1800 | 1.7109 | 0.8348 | 0.8348 | 1.6153 |

ผู้รายงาน.....
 (นางสาวกนกวรรณ เทียนเย็น)

ตำแหน่ง : ผู้อำนวยการส่วนแผนและประเมินผล

วัน/เดือน/ปี :

แบบจัดทำแผน / รายงานผลการใช้จ่ายงบประมาณ ผลผลิต/โครงการ จำแนกตามรายจ่าย ประจำปีงบประมาณ พ.ศ. 2565

แบบ สปจ.302

กระทรวง : กระทรวงทรัพยากรธรรมชาติและสิ่งแวดล้อม
 รหัส : 09000
 ส่วนราชการ/รัฐวิสาหกิจ : กรมทรัพยากรธรณี
 รหัส : 09005

ส่วนราชการ/รัฐวิสาหกิจ
 งบกลาง

รายงานแผน
 รายงานผล

เป้าหมายการให้บริการโครงการ : การปล่อยก๊าซเรือนกระจกลดลง

รหัส : 49

ผลผลิต /โครงการ : โครงการลดผลกระทบชุมชนซึ่งตั้งอยู่ที่โครงการชาติและการเปลี่ยนแปลงสภาพภูมิอากาศ

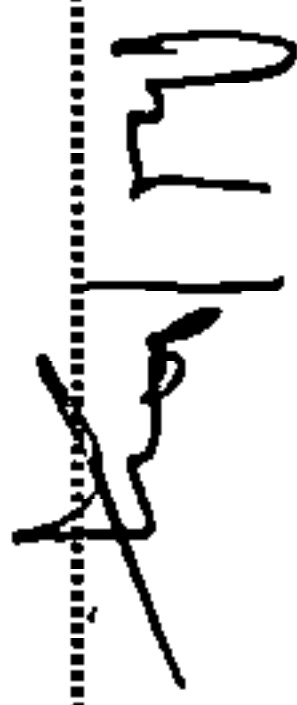
รหัส : 00-0106

รหัสบัญชีตามโครงสร้าง ผลผลิต /โครงการ

รหัส : 49-008

หน่วย : ล้านบาท (ทศนิยม 4 ตำแหน่ง)

| ประเภทรายจ่ายรายการ | รวมทั้งสิ้น | | ไตรมาส 1 (ต.ค.-ธ.ค.) | | | | ไตรมาส 2 (ม.ค.-มิ.ค.) | | | | ไตรมาส 3 (เม.ย.-มิ.ย.) | | | | ไตรมาส 4 (ก.ค.-ก.ย.) | | | |
|---|----------------------|-----------------------|----------------------|----------------------|-----------------------|--------|-----------------------|-----------------------|--------|----------------------|------------------------|--------|----------------------|-----------------------|----------------------|--------|--------|--------|
| | แผน (ขั้น พ.ร.บ.) | แผน (ขั้น บริหาร.) | ผล | แผน (ขั้น พ.ร.บ.) | แผน (ขั้น บริหาร.) | ผล | แผน (ขั้น พ.ร.บ.) | แผน (ขั้น บริหาร.) | ผล | แผน (ขั้น พ.ร.บ.) | แผน (ขั้น บริหาร.) | ผล | แผน (ขั้น พ.ร.บ.) | แผน (ขั้น บริหาร.) | ผล | | | |
| 5. งบรายจ่ายอื่น | 17.1000 | 17.1000 | 17.0142 | 4.6190 | 4.6190 | 1.6317 | 3.1770 | 3.1770 | 3.1770 | 3.1770 | 3.1770 | 3.7701 | 5.2050 | 5.2050 | 5.7441 | 4.0990 | 4.0990 | 5.8683 |
| ค่าจ้างจัดทำข้อมูลพื้นที่เสี่ยงภัยดินถล่มระดับชุมชน | 6.8000 | 6.8000 | 6.7900 | 1.3090 | 1.3090 | - | 0.8670 | 0.8670 | 0.8670 | 0.8670 | 0.8670 | 1.3580 | 2.8900 | 2.8900 | 3.3950 | 1.7340 | 1.7340 | 2.0370 |
| ค่าใช้จ่ายในการลดผลกระทบชุมชนภัยพิบัติภัยที่เกิดจาก ธรรมชาติและการเปลี่ยนแปลงสภาพภูมิอากาศ | 10.3000 | 10.3000 | 10.2242 | 3.3100 | 3.3100 | 1.6317 | 2.3100 | 2.3100 | 2.3100 | 2.3100 | 2.3100 | 2.4121 | 2.3150 | 2.3150 | 2.3491 | 2.3650 | 2.3650 | 3.8313 |
| รวมเงินงบประมาณ(1+2+3+4+5) | 17.1000 | 17.1000 | 17.0142 | 4.6190 | 4.6190 | 1.6317 | 3.1770 | 3.1770 | 3.1770 | 3.1770 | 3.1770 | 3.7701 | 5.2050 | 5.2050 | 5.7441 | 4.0990 | 4.0990 | 5.8683 |

ผู้รายงาน: 
 (นางสาวกานดาวรรณ เทียนชัย)

ตำแหน่ง : ผู้อำนวยการส่วนแผนและประเมินผล
 รับผิดชอบปี :

แบบจัดทำแผน/รายงานผลการใช้จ่ายงบประมาณ ผลผลิต/โครงการ จำนวนตามรายการ งบปีงบประมาณ พ.ศ. 2565

แบบ สปจ.302

รายงานแผน

รายงานผล

ส่วนราชการ/รัฐวิสาหกิจ

งบกลาง

รหัส : 09000

รหัส : 09005

รหัส : 09005

รหัส : 09005

รหัส : 09005

รหัส : 09005

รหัส : 54

รหัส : 77

รหัส : 01-0000

รหัส : 54-001

หน่วย: ล้านบาท (ทศนิยม 4 ตำแหน่ง)

| ประเภทรายจ่ายรายการ | รวมทั้งสิ้น | | | ไตรมาส 1 (ต.ค.-ธ.ค.) | | | ไตรมาส 2 (ม.ค.-มิ.ค.) | | | ไตรมาส 3 (เม.ย.-มิ.ย.) | | | ไตรมาส 4 (ก.ค.-ก.ย.) | | |
|---|-------------------|--------------------|-----------------|----------------------|--------------------|----------------|-----------------------|--------------------|----------------|------------------------|--------------------|----------------|----------------------|--------------------|----------------|
| | แผน (ขั้น พ.ร.บ.) | แผน (ขั้น บริหาร.) | ผล | แผน (ขั้น พ.ร.บ.) | แผน (ขั้น บริหาร.) | ผล | แผน (ขั้น พ.ร.บ.) | แผน (ขั้น บริหาร.) | ผล | แผน (ขั้น พ.ร.บ.) | แผน (ขั้น บริหาร.) | ผล | แผน (ขั้น พ.ร.บ.) | แผน (ขั้น บริหาร.) | ผล |
| 2. งบดำเนินงาน | 108,3204 | 108,3204 | 103,6497 | 31,8668 | 31,8668 | 10,5913 | 21,6671 | 21,6671 | 26,3846 | 32,8089 | 32,8089 | 25,5297 | 21,9776 | 21,9776 | 41,1441 |
| ค่าตอบแทน ไร่ร้อยและไร่ตุ | 81.1992 | 81.1992 | 81.4127 | 24.1035 | 24.1035 | 6.3059 | 15.2776 | 15.2776 | 21.0329 | 26.3004 | 26.3004 | 19.6602 | 15.5177 | 15.5177 | 34.4236 |
| ค่าสาธารณูปโภค | 27.1212 | 27.1212 | 22.2370 | 7.7633 | 7.7633 | 4.2854 | 6.3895 | 6.3895 | 5.3516 | 6.5085 | 6.5085 | 5.8795 | 6.4599 | 6.4599 | 6.7206 |
| 3. งบลงทุน | 127,8346 | 127,8346 | 94,2593 | 15,5362 | 15,5362 | 7,3576 | 61,8554 | 61,8554 | 28,5262 | 36,5715 | 36,5715 | 7,4015 | 13,8715 | 13,8715 | 50,9740 |
| ครุภัณฑ์ | 50.8562 | 50.8562 | 50.7453 | 15.5362 | 15.5362 | 7.1776 | 35.3200 | 35.3200 | 11.6587 | - | - | 0.8500 | - | - | 31.0580 |
| สิ่งก่อสร้าง | 76.9784 | 76.9784 | 43.5140 | - | - | 0.1800 | 26.5354 | 26.5354 | 16.8675 | 36.5715 | 36.5715 | 6.5515 | 13.8715 | 13.8715 | 19.9150 |
| 4. งบอุดหนุน | 2,3858 | 2,3858 | 2,7639 | 1,5000 | 1,5000 | 1,6605 | - | - | 1,1588 | 0,8858 | 0,8858 | -0 | - | - | - |
| อุดหนุนทั่วไป | 2.3858 | 2.3858 | 2.7639 | 1.5000 | 1.5000 | 1.6605 | - | - | 1.1588 | 0.8858 | 0.8858 | -0 | - | - | - |
| เงินอุดหนุนเงินสมทบเพื่อดำเนินงานของ | 1.5000 | 1.5000 | 1.6605 | 1.5000 | 1.5000 | 1.6605 | - | - | - | - | - | - | - | - | - |
| คณะกรรมการประสานงานเกี่ยวกับการสำรวจ | | | | | | | | | | | | | | | |
| ทรัพยากรธรรมชาติในวิชาเอกพืชสวนและ | | | | | | | | | | | | | | | |
| เงินอุดหนุนค่าบำรุงองค์การแผนกพืชไร่วิทยาลักษณ์ | 0.0548 | 0.0548 | 0.0593 | - | - | - | - | - | 0.0624 | 0.0548 | 0.0548 | -0 | - | - | - |
| เงินอุดหนุนค่าบำรุงสมคณชรีวิทยาลักษณ์ | 0.0210 | 0.0210 | 0.0235 | - | - | - | - | - | - | 0.0210 | 0.0210 | 0.0235 | - | - | - |
| เงินบำรุงประจำปีเพื่อชำระดอกเบี้ยเงินกู้ยืม | 0.8100 | 0.8100 | 1.0206 | - | - | - | - | - | 1.0964 | 0.8100 | 0.8100 | -0 | - | - | - |
| ระหว่างประเทศและเงิน Working Capital Fund | | | | | | | | | | | | | | | |
| 5. งบรายจ่ายอื่น | 17,2869 | 17,2869 | 16,5531 | 5,0310 | 5,0310 | 3,1383 | 3,8853 | 3,8853 | 3,4299 | 5,3813 | 5,3813 | 4,2656 | 2,9993 | 2,9993 | 5,8194 |
| ค่าใช้จ่ายในการคุ้มครองแหล่งมรดกชาติโบราณ | 8.0559 | 8.0559 | 7.9546 | 2.3500 | 2.3500 | 1.2093 | 1.5722 | 1.5722 | 2.2577 | 2.4219 | 2.4219 | 1.7320 | 1.7118 | 1.7118 | 2.7557 |
| ค่าใช้จ่ายในการพัฒนาคุณภาพการบริหารจัดการ | 1.1020 | 1.1020 | 0.6682 | 0.4790 | 0.4790 | - | 0.2000 | 0.2000 | - | 0.2594 | 0.2594 | 0.1321 | 0.1636 | 0.1636 | 0.5361 |
| ภาครัฐ กรมทรัพยากรธรณี | | | | | | | | | | | | | | | |
| ค่าใช้จ่ายในการเสริมสร้างความตระหนักในการใช้ | 0.5051 | 0.5051 | 0.4100 | 0.2020 | 0.2020 | - | 0.3031 | 0.3031 | 0.1640 | - | - | 0.2460 | - | - | - |
| ประโยชน์ทรัพยากรธรณีและธรณีวิทยา | | | | | | | | | | | | | | | |
| ค่าใช้จ่ายในการสำรวจข้อมูลพื้นฐานด้านธรณีวิทยา | 7.6239 | 7.6239 | 7.6203 | 2.0000 | 2.0000 | 1.9290 | 1.8100 | 1.8100 | 1.0082 | 2.7000 | 2.7000 | 2.1555 | 1.1139 | 1.1139 | 2.5276 |
| และทรัพยากรธรณี | | | | | | | | | | | | | | | |
| รวมเงินงบประมาณ(1+2+3+4+5) | 255,8277 | 255,8277 | 217,3260 | 53,9340 | 53,9340 | 22,7476 | 87,4078 | 87,4078 | 59,4995 | 75,6475 | 75,6475 | 37,1414 | 38,8384 | 38,8384 | 97,9375 |

ผู้รายงาน.....

(นางสาวภาววรรณ เกษมณี)

ตำแหน่ง : ผู้อำนวยการส่วนแผนและประเมินผล

วัน/เดือน/ปี :

ตารางที่ 4

| สถานะการดำเนินงาน |
|---|
| - A = ยังไม่ดำเนินการ |
| - B.1.1 = จัดงมหา >> ดำเนินการออกแบบ / กำหนดจุดพักรถระยะ spec |
| - B.1.2 = จัดงมหา >> แบบแปลนอาคาร / วัสดุ เฟอร์นิเจอร์ / กำหนดสถาปัตย |
| - B.1.3 = จัดงมหา >> ปรึกษา/ประกวด / ปรึกษา/จัดซื้อจัดจ้าง |
| - B.1.4 = จัดงมหา >> พิธีมอบ / e-Auction e-market e-bidding |
| - B.1.5 = จัดงมหา >> อนุมัติ / ผลการตัดสิน จัดจ้าง (รอการอนุมัติ) |
| - B.1.6 = จัดงมหา >> ลงนามสัญญา |
| - B.2.1 = หมดค่าเงินค่าของ >> กำหนดสำรวจออกแบบ / กำหนดแผนแม่บทดำเนินการ |
| - B.2.2 = หมดค่าเงินค่าของ >> หมดค่าเงินค่าก่อสร้าง |
| - C = เริ่มก่อสร้าง / หมดค่าเงินค่า |
| - D.1.1 = หมดค่าเงินค่า >> หมดค่าเงินค่าของ สถา. |
| - D.1.2 = หมดค่าเงินค่า >> หมดค่าเงินค่าของ สถา. |
| - D.1.3 = หมดค่าเงินค่า >> หมดค่าเงินค่า |
| - D.2 = หมดค่าเงินค่า - D.2.1 = หมดค่าเงินค่า >> หมดค่าเงินค่าของ สถา. |
| - D.2.2 = หมดค่าเงินค่า >> หมดค่าเงินค่าของ สถา. |

| Progress การดำเนินงาน |
|-----------------------|
| ดำเนินการดำเนินงาน |
| 1% - 25% |
| 26% - 50% |
| 51% - 75% |
| 76% - 99% |
| 100% |

| ประเภทรายจ่าย | รายการ | สถานี | แผน | รวมทั้งสิ้น | ไตรมาส 1 | ไตรมาส 1 | | | ไตรมาส 2 | ไตรมาส 2 | | | ไตรมาส 3 | ไตรมาส 3 | | | ไตรมาส 4 | ไตรมาส 4 | | |
|--|------------|-------|-----|-------------|----------|----------|------|------|----------|----------|------|--------|----------|----------|---------|----------|----------|----------|----------|----------|
| | | | | | | ต.ล. | พ.ย. | ธ.ค. | | ม.ค. | ก.พ. | มี.ค. | | เม.ย. | พ.ค. | มิ.ย. | | ก.ค. | ส.ค. | ก.ย. |
| สิ่งก่อสร้างที่มีราคาต่อหน่วยตั้งแต่ 10 ล้านบาทขึ้นไป | การใช้จ่าย | งบ | งบ | 46,2394 | - | - | - | - | 18,4954 | 9,2477 | - | 9,2477 | 13,8715 | - | 13,8715 | - | 13,8715 | 13,8715 | - | - |
| | | | งบ | 46,2394 | - | - | - | - | 18,4954 | 9,2477 | - | 9,2477 | 13,8715 | - | 13,8715 | - | 13,8715 | - | 13,8715 | 13,8715 |
| กิจกรรม : ศึกษา วิจัย พัฒนาองค์ความรู้ และบริการข้อมูล ความรู้ | งบ | งบ | งบ | 12,8940 | - | - | - | - | - | - | - | - | 3,6940 | 1,3815 | - | 2,3025 | 9,2100 | 4,6050 | 4,6050 | - |
| | | | งบ | 12,8940 | - | - | - | - | - | - | - | - | - | - | 3,6940 | 1,3815 | - | 2,3025 | 9,2100 | 4,6050 |
| ทุนทรัพย์การอบรมและวิชาการ | งบ | งบ | งบ | 46,2394 | - | - | - | - | 18,4954 | 9,2477 | - | 9,2477 | 13,8715 | - | 13,8715 | - | 13,8715 | 13,8715 | - | - |
| | | | งบ | 46,2394 | - | - | - | - | 18,4954 | 9,2477 | - | 9,2477 | 13,8715 | - | 13,8715 | - | 13,8715 | - | 13,8715 | 13,8715 |
| รายการ : ค่าก่อสร้างต่อเติมอาคารอเนกประสงค์เป็นอาคารสำนักงาน กรมทรัพยากรธรณี แขวงทุ่งหญ้าโต เขตราชเทวี กรุงเทพมหานคร [1 งาน] <การงบประมาณ>[*งานเร่งด่วน] | งบ | งบ | งบ | 1% - 25% | - | - | - | - | 1% - 25% | - | - | - | 1% - 25% | 1,3815 | - | 1% - 25% | 1% - 25% | 1% - 25% | 1% - 25% | - |
| | | | งบ | 1% - 25% | - | - | - | - | 1% - 25% | - | - | - | - | 1,3815 | - | 1% - 25% | 1% - 25% | 1% - 25% | 1% - 25% | 1% - 25% |
| งบ | งบ | งบ | งบ | 46,2394 | - | - | - | - | 18,4954 | 9,2477 | - | 9,2477 | 13,8715 | - | 13,8715 | - | 13,8715 | 13,8715 | - | - |
| | | | งบ | 46,2394 | - | - | - | - | 18,4954 | 9,2477 | - | 9,2477 | 13,8715 | - | 13,8715 | - | 13,8715 | - | 13,8715 | 13,8715 |
| งบ | งบ | งบ | งบ | 12,8940 | - | - | - | - | - | - | - | - | 3,6940 | 1,3815 | - | 2,3025 | 9,2100 | 4,6050 | 4,6050 | - |


ผู้รายงาน..... *nm/na*.....
 (นางสาวกานกรรณ เข็มเย็น)

ตำแหน่ง : ผู้อำนวยการส่วนแผนและประเมินผล

วันที่.....

หมายเหตุ*

- สถานภาพการดำเนินงาน
- A = ยังไม่ดำเนินการ
 - B.1.1 = จำนวน > สำรองออกแบบ / กำหนดจุดเริ่มต้นและ space
 - B.1.2 = จำนวน > แบบร่างรายการ / ๗๖ แผนผัง / กำหนดอาคาร
 - B.1.3 = จำนวน > ประเภทโครงสร้าง / ประเภทติดตั้งจัดจ้าง
 - B.1.4 = จำนวน > ฝึกอบรม / e-Auction , e-market , e-bidding
 - B.1.5 = จำนวน > อนุมัติ / การจัดซื้อ จัดจ้าง (รวมงานสัญญา)
 - B.1.6 = จำนวน >> ลงนามสัญญา
 - B.2.1 = งานดำเนินการของ > การสำรองออกแบบ / กำหนดแผนดำเนินการ
 - B.2.2 = งานดำเนินการของ >> ดำเนินดำเนินการแล้ว
 - C = เริ่มก่อสร้าง / เริ่มดำเนินการ
 - D.1.1 = ยกลูก-โยน > โยนสัณเผลง สก.
 - D.1.2 = ยกลูก-โยน > โยนสัณเผลง สก.
 - D.1.3 = ยกลูก-โยน >> ยกลูก
 - D.2 = พัดจ่ยบ - D.2.1 = พัดจ่ยบ-โยน >> โยนสัณเผลง สก.
 - D.2.2 = พัดจ่ยบ-โยน >> โยนสัณเผลง สก.



งบส่วนราชการ / รัฐวิสาหกิจ
 งบกลาง

กระทรวง : กระทรวงทรัพยากรธรรมชาติและสิ่งแวดล้อม
 ส่วนราชการ/รัฐวิสาหกิจ : กรมทรัพยากรธรณี

รหัส : 09000
 รหัส : 09005

จัดทำแผน
 รายงานผล

หน่วย : ล้านบาท (ยกเว้น 4 ตำแหน่ง)

| ยุทธศาสตร์ชาติ - แผนแม่บทภายใต้ยุทธศาสตร์ชาติ - แผนย่อยของแผนแม่บท แผนงาน-เป้าหมาย-แนวทางการดำเนินงาน - ผลผลิต/โครงการ-กิจกรรม | หน่วยนับ | รวมทั้งสิ้น | | ไตรมาส 1 (ต.ค.- ธ.ค.) | | | | ไตรมาส 2 (ม.ค.- มิ.ย.) | | | | ไตรมาส 3 (ม.ย.- ส.ค.) | | | | ไตรมาส 4 (ก.ค.- ก.ย.) | | | | | | | |
|---|----------|------------------|-------------------|-----------------------|------------------|-------------------|-----------------|------------------------|-------------------|-----------------|------------------|-----------------------|-----------------|------------------|-------------------|-----------------------|------------------|-------------------|-----------------|--------|--------|--------|--------|
| | | แผน (ต้น พ.ร.บ.) | แผน (ต้น บริหาร.) | ผล (ต้น พ.ร.บ.) | แผน (ต้น พ.ร.บ.) | แผน (ต้น บริหาร.) | ผล (ต้น พ.ร.บ.) | แผน (ต้น พ.ร.บ.) | แผน (ต้น บริหาร.) | ผล (ต้น พ.ร.บ.) | แผน (ต้น พ.ร.บ.) | แผน (ต้น บริหาร.) | ผล (ต้น พ.ร.บ.) | แผน (ต้น พ.ร.บ.) | แผน (ต้น บริหาร.) | ผล (ต้น พ.ร.บ.) | แผน (ต้น พ.ร.บ.) | แผน (ต้น บริหาร.) | ผล (ต้น พ.ร.บ.) | | | | |
| ยุทธศาสตร์ชาติ : ยุทธศาสตร์ชาติด้านการสร้างความสามารถในการแข่งขัน | | 9,0000 | 9,0000 | 6,6672 | 1,7800 | 1,7800 | 1,7800 | 1,7800 | 1,7800 | 0,3385 | 1,9492 | 1,9492 | 1,9492 | 1,9492 | 0,9061 | 2,9208 | 2,9208 | 2,9208 | 2,9208 | 2,1943 | 2,3500 | 2,3500 | 3,2283 |
| แผนแม่บทภายใต้ยุทธศาสตร์ชาติ : การท่องเที่ยว | | 9,0000 | 9,0000 | 6,6672 | 1,7800 | 1,7800 | 1,7800 | 1,7800 | 1,7800 | 0,3385 | 1,9492 | 1,9492 | 1,9492 | 1,9492 | 0,9061 | 2,9208 | 2,9208 | 2,9208 | 2,9208 | 2,1943 | 2,3500 | 2,3500 | 3,2283 |
| เป้าหมายแผนแม่บทภายใต้ยุทธศาสตร์ชาติ : รายได้จากท่องเที่ยวของเมืองท่องเที่ยวชั้นนำ | | 9,0000 | 9,0000 | 6,6672 | 1,7800 | 1,7800 | 1,7800 | 1,7800 | 1,7800 | 0,3385 | 1,9492 | 1,9492 | 1,9492 | 1,9492 | 0,9061 | 2,9208 | 2,9208 | 2,9208 | 2,9208 | 2,1943 | 2,3500 | 2,3500 | 3,2283 |
| แผนย่อยของแผนแม่บทภายใต้ยุทธศาสตร์ชาติ : แผนแม่บทเฉพาะกิจยกระดับขีดความสามารถของประเทศไทยสู่ความเป็นสากลอย่างยั่งยืนในระยะยาว (ระยะ 5 ปี) | | - | - | - | - | - | - | - | - | - | - | - | - | - | - | - | - | - | - | - | - | - | - |
| เป้าหมายแผนย่อยของแผนแม่บทภายใต้ยุทธศาสตร์ชาติ : มีการวางรากฐานเพื่อรองรับการเติบโตของเศรษฐกิจใหม่ | | 9,0000 | 9,0000 | 6,6672 | 1,7800 | 1,7800 | 1,7800 | 1,7800 | 1,7800 | 0,3385 | 1,9492 | 1,9492 | 1,9492 | 1,9492 | 0,9061 | 2,9208 | 2,9208 | 2,9208 | 2,9208 | 2,1943 | 2,3500 | 2,3500 | 3,2283 |
| อัตรการขยายตัวของกำลังคนในอุตสาหกรรมและบริการเป็นรายปีเพิ่มขึ้นไม่น้อยกว่าร้อยละ 10 เทียบกับปีก่อนหน้า | | 9,0000 | 9,0000 | 6,6672 | 1,7800 | 1,7800 | 1,7800 | 1,7800 | 1,7800 | 0,3385 | 1,9492 | 1,9492 | 1,9492 | 1,9492 | 0,9061 | 2,9208 | 2,9208 | 2,9208 | 2,9208 | 2,1943 | 2,3500 | 2,3500 | 3,2283 |
| แผนงาน : แผนงานบูรณาการสร้างรายได้จากการท่องเที่ยว | | 9,0000 | 9,0000 | 6,6672 | 1,7800 | 1,7800 | 1,7800 | 1,7800 | 1,7800 | 0,3385 | 1,9492 | 1,9492 | 1,9492 | 1,9492 | 0,9061 | 2,9208 | 2,9208 | 2,9208 | 2,9208 | 2,1943 | 2,3500 | 2,3500 | 3,2283 |
| ผลสัมฤทธิ์และประโยชน์ที่คาดว่าจะได้รับ | | | | | | | | | | | | | | | | | | | | | | | |
| ระดับแผนงานบูรณาการ : ตามหน่วยงานเจ้าภาพ | | | | | | | | | | | | | | | | | | | | | | | |
| ผลสัมฤทธิ์ : รายได้จากการท่องเที่ยวเพิ่มขึ้น (ด้านเศรษฐกิจ) | | | | | | | | | | | | | | | | | | | | | | | |
| - ตัวชี้วัดภาพรวม : รายได้จากท่องเที่ยวเพิ่มขึ้นที่มากกว่าปีก่อนหน้า | | ร้อยละ | 5 | 5 | - | - | - | - | - | - | - | - | - | - | - | - | - | - | - | - | - | - | - |
| ผลสัมฤทธิ์ : ลดความเหลื่อมล้ำโดยการขยายตัวของรายได้จากท่องเที่ยวชุมชนเพิ่มขึ้น (ด้านสังคม) | | | | | | | | | | | | | | | | | | | | | | | |
| - ตัวชี้วัดภาพรวม : ลดความเหลื่อมล้ำโดยการขยายตัวของรายได้จากท่องเที่ยวชุมชนเพิ่มขึ้นที่ผ่านเกณฑ์ที่กำหนด | | ร้อยละ | 5 | 5 | - | - | - | - | - | - | - | - | - | - | - | - | - | - | - | - | - | - | - |
| ผลสัมฤทธิ์ : อันติขีดความสามารถในการแข่งขันด้านความยั่งยืนของทรัพยากรธรรมชาติ และสิ่งแวดล้อม โดย Travel and Tourism Competitiveness Index (TCI) อยู่ในอันดับที่ดีขึ้น (ด้านสิ่งแวดล้อม) | | | | | | | | | | | | | | | | | | | | | | | |
| - ตัวชี้วัดภาพรวม : อันดับขีดความสามารถในการแข่งขันด้านความยั่งยืนของทรัพยากรธรรมชาติ และสิ่งแวดล้อม และสิ่งแวดล้อมโดย Travel and Tourism Competitiveness Index (TCI) อันดับเพิ่มขึ้น | | อันดับ | 110 | 110 | - | - | - | - | - | - | - | - | - | - | - | - | - | - | - | - | - | - | - |
| เป้าหมาย : 4.1 มีขีดความสามารถรองรับการเติบโตของเศรษฐกิจใหม่ | | ร้อยละ | 10 | 10 | | | | | | | | | | | | | | | | | | | |
| - ตัวชี้วัดเชิงคุณภาพ : อัตราการขยายตัวของกำลังคนในอุตสาหกรรมและบริการเป็นรายปีเพิ่มขึ้นไม่น้อยกว่า ร้อยละ 10 เทียบกับปีก่อนหน้า | | ร้อยละ | 10 | 10 | | | | | | | | | | | | | | | | | | | |
| แนวทางการดำเนินงาน : 4.1.4 พัฒนาศักยภาพของพื้นที่ชุมชนในชุมชนที่ส่งเสริมความก้าวหน้าด้านเศรษฐกิจ | | เมือง | 3 | 3 | | | | | | | | | | | | | | | | | | | |
| - ตัวชี้วัดเชิงปริมาณ : จำนวนเมืองและชุมชนที่มีศักยภาพด้านการท่องเที่ยวเชิงสร้างสรรค์ และวัฒนธรรม 3 เมือง ภายในปี 2565 | | ร้อยละ | 10 | 10 | | | | | | | | | | | | | | | | | | | |
| - ตัวชี้วัดเชิงคุณภาพ : อัตราการขยายตัวของรายได้จากท่องเที่ยวชุมชนและวัฒนธรรมเฉลี่ยร้อยละ 10 ภายในปี 2565 | | ร้อยละ | 5 | 5 | | | | | | | | | | | | | | | | | | | |
| - ตัวชี้วัดเชิงคุณภาพ : อัตราการขยายตัวของรายได้จากท่องเที่ยวชุมชนที่เดินทางผ่านตนเองระหว่างประเทศเพิ่มขึ้นเฉลี่ยร้อยละ 5 ภายในปี 2565 | | ร้อยละ | 5 | 5 | | | | | | | | | | | | | | | | | | | |
| โครงการที่ 1 : โครงการส่งเสริมการท่องเที่ยวเชิงสร้างสรรค์และวัฒนธรรม | | กิจกรรม | 7 | 7 | | | | | | | | | | | | | | | | | | | |
| กิจกรรม : บูรณาการให้เกิดการท่องเที่ยวเชิงวัฒนธรรมในพื้นที่แหล่งประวัติศาสตร์ศึกษา | | แห่ง | 7 | 7 | | | | | | | | | | | | | | | | | | | |
| - ตัวชี้วัดเชิงปริมาณ : แหล่งเรียนรู้ภายในพื้นที่เป้าหมายได้รับการสำรวจ ศึกษา และประเมินเพื่อพัฒนาเป็นแหล่งท่องเที่ยว ทางธรรมชาติศึกษา | | ร้อยละ | 100 | 100 | | | | | | | | | | | | | | | | | | | |
| - ตัวชี้วัดเชิงปริมาณ : ชื่องานแหล่งท่องเที่ยวทางธรรมชาติความถูกต้องตามหลักวิชาการ | | ร้อยละ | 9,0000 | 9,0000 | 6,6672 | 1,7800 | 1,7800 | 1,7800 | 1,7800 | 0,3385 | 1,9492 | 1,9492 | 1,9492 | 1,9492 | 0,9061 | 2,9208 | 2,9208 | 2,9208 | 2,9208 | 2,1943 | 2,3500 | 2,3500 | 3,2283 |

แบบจัดทำแผน / รายงานผลการใช้จ่ายงบประมาณ ผลผลิต/โครงการ จำแนกตามรายจ่าย ประจำปีงบประมาณ พ.ศ. 2565

แบบ สป.302 (แผนบูรณาการ)

ส่วนราชการ/รัฐวิสาหกิจ
 งบกลาง

รายงานแผน
 รายงานผล

กระทรวงทรัพยากรธรรมชาติและสิ่งแวดล้อม

รหัส : 09000

ส่วนราชการ/รัฐวิสาหกิจ : กรมทรัพยากรธรณี

รหัส : 09005

แผนงาน : 2.3 แผนงานบูรณาการสร้างรายได้จากการท่องเที่ยว

รหัส : 1700

เป้าหมาย : 4.1 มีสำรวจรากฐานเพื่อรองรับการปรับโครงสร้างเศรษฐกิจใหม่

รหัส : 10

แนวทางการดำเนินงาน : 4.1.4 พัฒนาระบบการเชื่อมโยงระบบให้มุ่งเน้นที่เชิงคุณภาพมากกว่าปริมาณ

รหัส : 19

ผลผลิต / โครงการ : โครงการส่งเสริมการท่องเที่ยวเชิงสร้างสรรค์และวัฒนธรรม

รหัส : 00-0236

รหัสบัญชีตามโครงสร้าง ผลผลิต / โครงการ

รหัส : 17-037

หน่วย : ล้านบาท (ทศนิยม 4 ตำแหน่ง)

| ประเภทรายจ่าย รายการ | รวมทั้งสิ้น | | ไตรมาส 1 (ต.ค.-ธ.ค.) | | | | ไตรมาส 2 (ม.ค.-มิ.ค.) | | | | ไตรมาส 3 (เม.ย.-มิ.ย.) | | | | ไตรมาส 4 (ก.ค.-ก.ย.) | | | |
|--|----------------------|----------------------|----------------------|----------------------|----------------------|--------|-----------------------|----------------------|--------|----------------------|------------------------|--------|----------------------|----------------------|----------------------|--|--|--|
| | แผน (ขั้น พ.ร.บ.) | แผน (ขั้น บริหาร) | ผล | แผน (ขั้น พ.ร.บ.) | แผน (ขั้น บริหาร) | ผล | แผน (ขั้น พ.ร.บ.) | แผน (ขั้น บริหาร) | ผล | แผน (ขั้น พ.ร.บ.) | แผน (ขั้น บริหาร) | ผล | แผน (ขั้น พ.ร.บ.) | แผน (ขั้น บริหาร) | ผล | | | |
| 5. งบรายจ่ายอื่น | 9.0000 | 9.0000 | 6.6672 | 1.7800 | 1.7800 | 0.3385 | 1.9492 | 1.9492 | 0.9061 | 2.9208 | 2.9208 | 2.1943 | 2.3500 | 2.3500 | 3.2283 | | | |
| ค่าใช้จ่ายในการจัดงบประมาณเปิดโครงการศึกษาเพื่อการท่องเที่ยว | 2.0000 | 2.0000 | 0.1969 | - | - | - | 0.2492 | 0.2492 | - | 1.6508 | 1.6508 | 0.1500 | 0.1000 | 0.1000 | 0.0469 | | | |
| ค่าใช้จ่ายในการพัฒนาให้เกิดการท่องเที่ยวเชิงวิสาหกิจภายในพื้นที่อุทยานธรณี | 7.0000 | 7.0000 | 6.4703 | 1.7800 | 1.7800 | 0.3385 | 1.7000 | 1.7000 | 0.9061 | 1.2700 | 1.2700 | 2.0443 | 2.2500 | 2.2500 | 3.1814 | | | |
| รวมเงินงบประมาณ(1+2+3+4+5) | 9.0000 | 9.0000 | 6.6672 | 1.7800 | 1.7800 | 0.3385 | 1.9492 | 1.9492 | 0.9061 | 2.9208 | 2.9208 | 2.1943 | 2.3500 | 2.3500 | 3.2283 | | | |

ผู้รายงาน.....

(นางสาวกนกวรรณ เทียนเย็น)

ตำแหน่ง : ผู้อำนวยการส่วนแผนและประเมินผล

วันเดือนปี :