

ด่วนที่สุด

ที่ ทส ๐๕๐๘/๖๓๖๖



กรมทรัพย์สินทางปัญญา

ถนนพระรามที่ ๖ กทม. ๑๐๕๐๐

๕

เมษายน ๒๕๖๘

เรื่อง ขอส่งรายงานผลการปฏิบัติงานและผลการใช้จ่ายงบประมาณ ประจำปีงบประมาณ พ.ศ. ๒๕๖๘ ไตรมาสที่ ๒

เรียน ผู้อำนวยการสำนักงานงบประมาณ

อ้างถึง หนังสือสำนักงานงบประมาณ ด่วนที่สุด ที่ นร ๐๗๑๗.๑/ว ๘๙ ลงวันที่ ๒๑ มีนาคม ๒๕๖๘

สิ่งที่ส่งมาด้วย แบบรายงานผลการปฏิบัติงานและการใช้จ่ายงบประมาณ ประจำปีงบประมาณ พ.ศ. ๒๕๖๘ ไตรมาสที่ ๒ จำนวน ๑ ชุด

ตามหนังสือที่อ้างถึง สำนักงานงบประมาณขอให้หน่วยรับงบประมาณและหน่วยรับงบประมาณที่เป็นเจ้าภาพหลักของแผนงานบูรณาการ รายงานผลการปฏิบัติงานและผลการใช้จ่ายงบประมาณ ตามเป้าหมายและตัวชี้วัดที่กำหนดไว้ พร้อมทั้งระบุปัญหา อุปสรรค แนวทางแก้ไข เมื่อสิ้นระยะเวลาในแต่ละไตรมาส ภายในสิบห้าวันนับแต่วันสิ้นไตรมาส ในระบบฐานข้อมูลแผน/ผลการปฏิบัติงานและการใช้จ่ายงบประมาณ (BB EvMis) และระบบสารสนเทศเพื่อการจัดทำงบประมาณขององค์กรปกครองส่วนท้องถิ่น (BBL) เพื่อสำนักงานงบประมาณ จะได้รวบรวมและจัดทำรายงานเสนอต่อคณะรัฐมนตรีต่อไป ความละเอียดแจ้งแล้วนั้น

กรมทรัพย์สินทางปัญญา ได้จัดทำรายงานผลการปฏิบัติงานและผลการใช้จ่ายงบประมาณ ประจำปีงบประมาณ พ.ศ. ๒๕๖๘ ไตรมาสที่ ๒ ในระบบฐานข้อมูลแผน/ผลการปฏิบัติงานและการใช้จ่ายงบประมาณ (BB EvMis) เรียบร้อยแล้ว จึงขอส่งรายงานผลการปฏิบัติงานและผลการใช้จ่ายงบประมาณ ประจำปีงบประมาณ พ.ศ. ๒๕๖๘ ไตรมาสที่ ๒ รายละเอียดปรากฏตามสิ่งที่ส่งมาด้วย

จึงเรียนมาเพื่อโปรดพิจารณา

ขอแสดงความนับถือ

(นายสุภาภรณ์ อิมสมุท)

รองอธิบดีกรมทรัพย์สินทางปัญญา

ปฏิบัติราชการแทนอธิบดีกรมทรัพย์สินทางปัญญา

กองอนุรักษ์และจัดการทรัพย์สินทางปัญญา

โทร. ๐ ๒๖๒๑ ๙๕๕๙

โทรสาร ๐ ๒๖๒๑ ๙๘๐๗

ไปรษณีย์อิเล็กทรอนิกส์ saraban@dmr.mail.go.th

แบบจัดทำแผน / รายงานผลการปฏิบัติงานและการใช้จ่ายงบประมาณ ประจำปีงบประมาณ พ.ศ. 2568

แบบสง.ป.301

งบส่วนราชการ / รัฐวิสาหกิจ

งบกลาง

กระทรวง : กระทรวงทรัพยากรธรรมชาติและสิ่งแวดล้อม

รหัส : 09000

รายงานแผน

ส่วนราชการ/รัฐวิสาหกิจ : กรมทรัพยากรธรณี

รหัส : 09005

รายงานผล

หน่วย : ล้านบาท (ทศนิยม 4 ตำแหน่ง)

| ยุทธศาสตร์ชาติ - แผนแม่บทภายใต้ยุทธศาสตร์ชาติ - แผนย่อยของแผนแม่บท ยุทธศาสตร์จัดสรร - แผนงาน - เป้าประสงค์เชิงยุทธศาสตร์ เป้าหมายการให้บริการกระทรวง - เป้าหมายการให้บริการหน่วยงาน - ผลผลิต/โครงการ - กิจกรรม | หน่วยนับ | รวมทั้งสิ้น | | | ไตรมาส 1 (ต.ค. - ธ.ค.) | | | ไตรมาส 2 (ม.ค. - มี.ค.) | | | ไตรมาส 3 (เม.ย. - มิ.ย.) | | | ไตรมาส 4 (ก.ค. - ก.ย.) | | |
|--|-----------|----------------------|----------------------|--------|------------------------|----------------------|----|-------------------------|----------------------|--------|--------------------------|----------------------|--------|------------------------|----------------------|-----|
| | | แผน (ชั้น พ.ร.บ.) | แผน (ชั้น บริหาร) | ผล | แผน (ชั้น พ.ร.บ.) | แผน (ชั้น บริหาร) | ผล | แผน (ชั้น พ.ร.บ.) | แผน (ชั้น บริหาร) | ผล | แผน (ชั้น พ.ร.บ.) | แผน (ชั้น บริหาร) | ผล | แผน (ชั้น พ.ร.บ.) | แผน (ชั้น บริหาร) | ผล |
| ผลสัมฤทธิ์และประโยชน์ที่คาดว่าจะได้รับ | | - | - | - | - | - | - | - | - | - | - | - | - | - | - | - |
| ผลสัมฤทธิ์ : เมืองและชุมชนมีศักยภาพด้านการท่องเที่ยวเชิงสร้างสรรค์และวัฒนธรรมเพิ่มขึ้น | | - | - | - | - | - | - | - | - | - | - | - | - | - | - | - |
| - ตัวชี้วัดเชิงปริมาณ : ชุมชนที่มีศักยภาพด้านการท่องเที่ยวเชิงสร้างสรรค์และวัฒนธรรมเพิ่มขึ้น | แห่ง | 7 | 7 | - | - | - | - | - | - | - | - | - | - | - | 7 | 7 |
| - ตัวชี้วัดเชิงคุณภาพ : อัตราการเติบโตของชุมชนเป้าหมายเพิ่มขึ้น | ร้อยละ | 5 | 5 | - | - | - | - | - | - | - | - | - | - | - | 5 | 5 |
| ผลสัมฤทธิ์ : การบริหารจัดการแห่งประเทศภายใต้กลไกของคณะกรรมการนโยบายบริหารจัดการแร่แห่งชาติเกิดประโยชน์สูงสุด | | - | - | - | - | - | - | - | - | - | - | - | - | - | - | - |
| - ตัวชี้วัดเชิงปริมาณ : ทรัพยากรแร่ได้รับการบริหารจัดการ | ชนิดแร่ | 8 | 8 | 3 | - | - | - | - | - | 3 | 3 | 3 | - | - | 5 | 5 |
| - ตัวชี้วัดเชิงคุณภาพ : ความสำเร็จในการบริหารจัดการแร่อย่างสมดุล | ร้อยละ | 80 | 80 | - | - | - | - | - | - | - | - | - | - | - | 80 | 80 |
| ผลสัมฤทธิ์ : ทรัพยากรทางทะเลและชายฝั่งได้รับการปรับปรุงและฟื้นฟูให้มีความสมบูรณ์ | | - | - | - | - | - | - | - | - | - | - | - | - | - | - | - |
| - ตัวชี้วัดเชิงปริมาณ : ทรัพยากรทางทะเลและชายฝั่งได้รับการปรับปรุงและฟื้นฟูให้มีความสมบูรณ์จากภาคขับเคลื่อนนโยบาย แผนและแนวทางไปสู่การปฏิบัติ | พื้นที่ | 2 | 2 | - | - | - | - | - | - | - | - | - | - | - | 2 | 2 |
| - ตัวชี้วัดเชิงคุณภาพ : ความสำเร็จในการนำข้อเสนอแนะทางบริหารจัดการเชิงพื้นที่ทางทะเลและชายฝั่งไปปฏิบัติ | ร้อยละ | 80 | 80 | - | - | - | - | - | - | - | - | - | - | - | 80 | 80 |
| ผลสัมฤทธิ์ : ชีตความสามารถของประชาชน ชุมชน และภาคีเครือข่ายในการปรับตัวพร้อมรับมือลดผลกระทบด้านธรณีพิบัติภัยได้อย่างมีประสิทธิภาพ | | - | - | - | - | - | - | - | - | - | - | - | - | - | - | - |
| - ตัวชี้วัดเชิงปริมาณ : จำนวนหมู่บ้านในพื้นที่เสี่ยงภัยได้รับประโยชน์จากการมีแผน มาตรการแนวทางการลดความเสี่ยงจากธรณีพิบัติภัย | หมู่บ้าน | 460 | 460 | - | - | - | - | - | - | - | - | - | - | - | 460 | 460 |
| - ตัวชี้วัดเชิงปริมาณ : ประชาชน ชุมชน และภาคีเครือข่ายเฝ้าระวัง สามารถปรับตัวพร้อมรับมือลดผลกระทบจากธรณีพิบัติภัย | ครัวเรือน | 125,000 | 125,000 | 25,182 | - | - | - | - | - | 24,600 | 24,600 | 25,182 | 57,400 | 57,400 | - | - |
| - ตัวชี้วัดเชิงคุณภาพ : ประชาชน ชุมชน และภาคีเครือข่ายเฝ้าระวังในพื้นที่เป้าหมายมีความปลอดภัยในชีวิต | ร้อยละ | 100 | 100 | - | - | - | - | - | - | - | - | - | - | - | 100 | 100 |

| ยุทธศาสตร์ชาติ - แผนแม่บทภายใต้ยุทธศาสตร์ชาติ - แผนย่อยของแผนแม่บท ยุทธศาสตร์จัดสรร - แผนงาน - เป้าประสงค์เชิงยุทธศาสตร์ เป้าหมายการให้บริการกระทรวง - เป้าหมายการให้บริการหน่วยงาน - ผลผลิต/โครงการ - กิจกรรม | หน่วยนับ | รวมทั้งสิ้น | | | ไตรมาส 1 (ต.ค. - ธ.ค.) | | | ไตรมาส 2 (ม.ค. - มี.ค.) | | | ไตรมาส 3 (เม.ย. - มิ.ย.) | | | ไตรมาส 4 (ก.ค. - ก.ย.) | | |
|--|----------|----------------------|----------------------|-----------------|------------------------|----------------------|-----------------|-------------------------|----------------------|-----------------|--------------------------|----------------------|----------|------------------------|----------------------|----------|
| | | แผน (ชั้น พ.ร.บ.) | แผน (ชั้น บริหาร) | ผล | แผน (ชั้น พ.ร.บ.) | แผน (ชั้น บริหาร) | ผล | แผน (ชั้น พ.ร.บ.) | แผน (ชั้น บริหาร) | ผล | แผน (ชั้น พ.ร.บ.) | แผน (ชั้น บริหาร) | ผล | แผน (ชั้น พ.ร.บ.) | แผน (ชั้น บริหาร) | ผล |
| ผลสัมฤทธิ์ : พื้นที่อุทยานธรณีได้รับการอนุรักษ์และพัฒนาตามแนวทางสากล เพื่อเป็นฐานการพัฒนาประเทศอย่างยั่งยืน | | - | - | - | - | - | - | - | - | - | - | - | - | - | - | - |
| - ตัวชี้วัดเชิงปริมาณ : ทรัพยากรธรรมชาติในพื้นที่อุทยานธรณีได้รับการอนุรักษ์และพัฒนาอย่างยั่งยืนไม่น้อยกว่า | พื้นที่ | 5 | 5 | - | - | - | - | - | - | - | - | - | - | - | 5 | 5 |
| - ตัวชี้วัดเชิงคุณภาพ : ความสำเร็จของการบริหารจัดการอุทยานธรณีสู่มาตรฐานสากลตามเป้าหมายที่กำหนด ไม่น้อยกว่า | ร้อยละ | 80 | 80 | - | - | - | - | - | - | - | - | - | - | - | 80 | 80 |
| รวมเงินงบประมาณทั้งสิ้น | | 691.2466 | 691.2466 | 243.4138 | 205.7697 | 205.7697 | 113.1759 | 197.4605 | 197.4605 | 130.2379 | 181.8047 | 181.8047 | - | 106.2117 | 106.2117 | - |
| ยุทธศาสตร์ชาติ : ยุทธศาสตร์ชาติด้านการสร้างความสามารถในการแข่งขัน | | 14.4513 | 14.4513 | 6.3728 | 5.1324 | 5.1324 | 1.4551 | 4.9472 | 4.9472 | 4.9177 | 2.9731 | 2.9731 | - | 1.3986 | 1.3986 | - |
| แผนแม่บทภายใต้ยุทธศาสตร์ชาติ : การท่องเที่ยว | | 14.4513 | 14.4513 | 6.3728 | 5.1324 | 5.1324 | 1.4551 | 4.9472 | 4.9472 | 4.9177 | 2.9731 | 2.9731 | - | 1.3986 | 1.3986 | - |
| เป้าหมายแผนแม่บทภายใต้ยุทธศาสตร์ชาติ : รายได้จากการท่องเที่ยวของเมืองรองเพิ่มขึ้น | | 9.4513 | 9.4513 | 4.8381 | 3.5016 | 3.5016 | 0.7682 | 3.1497 | 3.1497 | 4.0699 | 1.8306 | 1.8306 | - | 0.9694 | 0.9694 | - |
| แผนย่อยของแผนแม่บทภายใต้ยุทธศาสตร์ชาติ : การท่องเที่ยวเชิงสร้างสรรค์และวัฒนธรรม | | 9.4513 | 9.4513 | 4.8381 | 3.5016 | 3.5016 | 0.7682 | 3.1497 | 3.1497 | 4.0699 | 1.8306 | 1.8306 | - | 0.9694 | 0.9694 | - |
| เป้าหมายแผนย่อยของแผนแม่บทภายใต้ยุทธศาสตร์ชาติ : เมืองและชุมชนที่มีศักยภาพด้านการท่องเที่ยวเชิงสร้างสรรค์และวัฒนธรรมเพิ่มขึ้น | | 9.4513 | 9.4513 | 4.8381 | 3.5016 | 3.5016 | 0.7682 | 3.1497 | 3.1497 | 4.0699 | 1.8306 | 1.8306 | - | 0.9694 | 0.9694 | - |
| จำนวนเมืองและชุมชนเชิงสร้างสรรค์และวัฒนธรรมที่ได้รับการยอมรับในระดับสากล ไม่น้อยกว่า 13 เมือง | | 9.4513 | 9.4513 | 4.8381 | 3.5016 | 3.5016 | 0.7682 | 3.1497 | 3.1497 | 4.0699 | 1.8306 | 1.8306 | - | 0.9694 | 0.9694 | - |
| ยุทธศาสตร์จัดสรร : ยุทธศาสตร์ด้านการสร้างความสามารถในการแข่งขัน | | 9.4513 | 9.4513 | 4.8381 | 3.5016 | 3.5016 | 0.7682 | 3.1497 | 3.1497 | 4.0699 | 1.8306 | 1.8306 | - | 0.9694 | 0.9694 | - |
| แผนงาน : แผนงานบูรณาการสร้างรายได้จากการท่องเที่ยว | | 9.4513 | 9.4513 | 4.8381 | 3.5016 | 3.5016 | 0.7682 | 3.1497 | 3.1497 | 4.0699 | 1.8306 | 1.8306 | - | 0.9694 | 0.9694 | - |
| เป้าหมาย : แนวทางย่อยการท่องเที่ยวเชิงสร้างสรรค์และวัฒนธรรม | | 9.4513 | 9.4513 | 4.8381 | 3.5016 | 3.5016 | 0.7682 | 3.1497 | 3.1497 | 4.0699 | 1.8306 | 1.8306 | - | 0.9694 | 0.9694 | - |
| เป้าหมายการให้บริการกระทรวง : เมืองเป้าหมายได้รับการยกระดับการจัดการทรัพยากรธรรมชาติและสิ่งแวดล้อมอย่างยั่งยืน | | 9.4513 | 9.4513 | 4.8381 | 3.5016 | 3.5016 | 0.7682 | 3.1497 | 3.1497 | 4.0699 | 1.8306 | 1.8306 | - | 0.9694 | 0.9694 | - |
| - ตัวชี้วัดเชิงปริมาณ : แผนผังภูมิโนเวศ อย่างน้อย | ผัง | 1 | 1 | - | - | - | - | - | - | - | - | - | - | - | 1 | 1 |
| - ตัวชี้วัดเชิงปริมาณ : ดำเนินการเรื่องร้องเรียน/ร้องทุกข์ด้านมลพิษที่ได้รับการแก้ไข (ของพื้นที่เป้าหมาย 77 จังหวัด) | ร้อยละ | 100 | 100 | 100 | - | - | 100 | - | - | - | - | - | - | - | 100 | 100 |
| - ตัวชี้วัดเชิงปริมาณ : พัฒนาศักยภาพพื้นที่ทางธรรมชาติให้เป็นแหล่งท่องเที่ยวเชิงอนุรักษ์ | แห่ง | 78 | 78 | 66 | 8 | 8 | 60 | 10 | 10 | 58 | - | - | - | - | 60 | 60 |
| - ตัวชี้วัดเชิงคุณภาพ : ร้อยละการมีส่วนร่วมของภาคีเครือข่าย/ภาคส่วนที่เกี่ยวข้องในการจัดทำผังอนุรักษ์/ผังภูมิโนเวศ | ร้อยละ | 80 | 80 | 50 | - | - | - | - | - | 50 | - | - | - | - | 80 | 80 |

| ยุทธศาสตร์ชาติ - แผนแม่บทภายใต้ยุทธศาสตร์ชาติ - แผนย่อยของแผนแม่บท ยุทธศาสตร์จัดสรร - แผนงาน - เป้าประสงค์เชิงยุทธศาสตร์ เป้าหมายการให้บริการกระทรวง - เป้าหมายการให้บริการหน่วยงาน - ผลผลิต/โครงการ - กิจกรรม | หน่วยนับ | รวมทั้งสิ้น | | | ไตรมาส 1 (ต.ค. - ธ.ค.) | | | ไตรมาส 2 (ม.ค. - มี.ค.) | | | ไตรมาส 3 (เม.ย. - มิ.ย.) | | | ไตรมาส 4 (ก.ค. - ก.ย.) | | |
|--|----------|----------------------|----------------------|---------------|------------------------|----------------------|---------------|-------------------------|----------------------|---------------|--------------------------|----------------------|----------|------------------------|----------------------|----------|
| | | แผน (ชั้น พ.ร.บ.) | แผน (ชั้น บริหาร) | ผล | แผน (ชั้น พ.ร.บ.) | แผน (ชั้น บริหาร) | ผล | แผน (ชั้น พ.ร.บ.) | แผน (ชั้น บริหาร) | ผล | แผน (ชั้น พ.ร.บ.) | แผน (ชั้น บริหาร) | ผล | แผน (ชั้น พ.ร.บ.) | แผน (ชั้น บริหาร) | ผล |
| เป้าหมายการให้บริการหน่วยงาน : ประชาชนและหน่วยงานที่เกี่ยวข้องใช้แหล่งท่องเที่ยวเชิงธรณีเป็นฐานการสร้างคุณค่าและกิจกรรมเชิงสร้างสรรค์ | | 9.4513 | 9.4513 | 4.8381 | 3.5016 | 3.5016 | 0.7682 | 3.1497 | 3.1497 | 4.0699 | 1.8306 | 1.8306 | - | 0.9694 | 0.9694 | - |
| - ตัวชี้วัดเชิงปริมาณ : ชุมชนในพื้นที่เป้าหมายองค์กรความรู้ทางธรณีวิทยาไปเชื่อมโยงกับการพัฒนาผลิตภัณฑ์ชุมชนหรือบริการการท่องเที่ยว | แห่ง | 7 | 7 | - | - | - | - | - | - | - | - | - | - | 7 | 7 | - |
| - ตัวชี้วัดเชิงคุณภาพ : ผู้เยี่ยมชมมีความพึงพอใจและเห็นคุณค่าเชิงสร้างสรรค์ของแหล่งมรดกธรณี ไม่น้อยกว่า | ร้อยละ | 80 | 80 | - | - | - | - | - | - | - | - | - | - | 80 | 80 | - |
| โครงการที่ 1 : โครงการส่งเสริมการท่องเที่ยวเชิงสร้างสรรค์และวัฒนธรรม | | 9.4513 | 9.4513 | 4.8381 | 3.5016 | 3.5016 | 0.7682 | 3.1497 | 3.1497 | 4.0699 | 1.8306 | 1.8306 | - | 0.9694 | 0.9694 | - |
| 1. แผนการปฏิบัติงาน | | - | - | - | - | - | - | - | - | - | - | - | - | - | - | - |
| 1.1 ตัวชี้วัด | | - | - | - | - | - | - | - | - | - | - | - | - | - | - | - |
| เชิงปริมาณ | | - | - | - | - | - | - | - | - | - | - | - | - | - | - | - |
| - แหล่งมรดกธรณีในพื้นที่เป้าหมายได้รับการพัฒนาและสร้างมูลค่าเพื่อนำไปสู่แหล่งท่องเที่ยวเชิงสร้างสรรค์ ไม่น้อยกว่า | แห่ง | 7 | 7 | - | - | - | - | - | - | - | - | - | - | 7 | 7 | - |
| - ผู้เยี่ยมชมทุกช่องทางในพื้นที่เป้าหมายในการดำเนินงาน ไม่น้อยกว่า | ราย | 60,000 | 60,000 | 1,723,617 | - | - | - | - | - | 1,723,617 | 30,000 | 30,000 | - | 30,000 | 30,000 | - |
| เชิงคุณภาพ | | - | - | - | - | - | - | - | - | - | - | - | - | - | - | - |
| - ข้อมูลแหล่งมรดกธรณีที่เชื่อมโยงกับวิถีชุมชน ไม่น้อยกว่า | ร้อยละ | 70 | 70 | - | - | - | - | - | - | - | - | - | - | 70 | 70 | - |
| 1.2 กิจกรรมหลัก | | - | - | - | - | - | - | - | - | - | - | - | - | - | - | - |
| กิจกรรมที่ 1 : บูรณาการให้เกิดการท่องเที่ยวเชิงธรณีวิทยาในพื้นที่แหล่งมรดก | | - | - | - | - | - | - | - | - | - | - | - | - | - | - | - |
| - ตัวชี้วัดเชิงปริมาณ : แหล่งมรดกธรณีในพื้นที่เป้าหมายได้รับการพัฒนาและสร้างมูลค่าเพื่อนำไปสู่แหล่งท่องเที่ยวเชิงสร้างสรรค์ ไม่น้อยกว่า | แห่ง | 7 | 7 | - | - | - | - | - | - | - | - | - | - | 7 | 7 | - |
| - ตัวชี้วัดเชิงปริมาณ : ผู้เยี่ยมชมทุกช่องทางในพื้นที่เป้าหมายในการดำเนินงาน ไม่น้อยกว่า | ราย | 60,000 | 60,000 | 1,723,617 | - | - | - | - | - | 1,723,617 | 30,000 | 30,000 | - | 30,000 | 30,000 | - |
| - ตัวชี้วัดเชิงปริมาณ : ข้อมูลแหล่งมรดกธรณีที่เชื่อมโยงกับวิถีชุมชน ไม่น้อย | ร้อยละ | 70 | 70 | - | - | - | - | - | - | - | - | - | - | 70 | 70 | - |
| 2. แผนการใช้จ่ายงบประมาณ (2.1+2.2) | | 9.4513 | 9.4513 | 4.8381 | 3.5016 | 3.5016 | 0.7682 | 3.1497 | 3.1497 | 4.0699 | 1.8306 | 1.8306 | - | 0.9694 | 0.9694 | - |
| 2.1 งบประมาณ | | 9.4513 | 9.4513 | 4.8381 | 3.5016 | 3.5016 | 0.7682 | 3.1497 | 3.1497 | 4.0699 | 1.8306 | 1.8306 | - | 0.9694 | 0.9694 | - |
| 1. บูรณาการให้เกิดการท่องเที่ยวเชิงธรณีวิทยาในพื้นที่แหล่งมรดกธรณี | | 9.4513 | 9.4513 | 4.8381 | 3.5016 | 3.5016 | 0.7682 | 3.1497 | 3.1497 | 4.0699 | 1.8306 | 1.8306 | - | 0.9694 | 0.9694 | - |
| - รายจ่ายประจำ | | 9.4513 | 9.4513 | 4.8381 | 3.5016 | 3.5016 | 0.7682 | 3.1497 | 3.1497 | 4.0699 | 1.8306 | 1.8306 | - | 0.9694 | 0.9694 | - |
| เป้าหมายแผนแม่บทภายใต้ยุทธศาสตร์ชาติ : ความสามารถทางการแข่งขันด้านการท่องเที่ยวของประเทศไทยดีขึ้น | | 5.0000 | 5.0000 | 1.5347 | 1.6308 | 1.6308 | 0.6869 | 1.7975 | 1.7975 | 0.8478 | 1.1425 | 1.1425 | - | 0.4292 | 0.4292 | - |

| ยุทธศาสตร์ชาติ - แผนแม่บทภายใต้ยุทธศาสตร์ชาติ - แผนย่อยของแผนแม่บท ยุทธศาสตร์จัดสรร - แผนงาน - เป้าประสงค์เชิงยุทธศาสตร์ เป้าหมายการให้บริการกระทรวง - เป้าหมายการให้บริการหน่วยงาน - ผลผลิต/โครงการ - กิจกรรม | หน่วยนับ | รวมทั้งสิ้น | | | ไตรมาส 1 (ต.ค. - ธ.ค.) | | | ไตรมาส 2 (ม.ค. - มี.ค.) | | | ไตรมาส 3 (เม.ย. - มิ.ย.) | | | ไตรมาส 4 (ก.ค. - ก.ย.) | | |
|--|----------|----------------------|----------------------|--------|------------------------|----------------------|--------|-------------------------|----------------------|--------|--------------------------|----------------------|----|------------------------|----------------------|----|
| | | แผน (ชั้น พ.ร.บ.) | แผน (ชั้น บริหาร) | ผล | แผน (ชั้น พ.ร.บ.) | แผน (ชั้น บริหาร) | ผล | แผน (ชั้น พ.ร.บ.) | แผน (ชั้น บริหาร) | ผล | แผน (ชั้น พ.ร.บ.) | แผน (ชั้น บริหาร) | ผล | แผน (ชั้น พ.ร.บ.) | แผน (ชั้น บริหาร) | ผล |
| แผนย่อยของแผนแม่บทภายใต้ยุทธศาสตร์ชาติ : การพัฒนาระบบนิเวศการท่องเที่ยว | | 5.0000 | 5.0000 | 1.5347 | 1.6308 | 1.6308 | 0.6869 | 1.7975 | 1.7975 | 0.8478 | 1.1425 | 1.1425 | - | 0.4292 | 0.4292 | - |
| เป้าหมายแผนย่อยของแผนแม่บทภายใต้ยุทธศาสตร์ชาติ : นักท่องเที่ยวมีความปลอดภัยในชีวิตและทรัพย์สินมากขึ้น | | 5.0000 | 5.0000 | 1.5347 | 1.6308 | 1.6308 | 0.6869 | 1.7975 | 1.7975 | 0.8478 | 1.1425 | 1.1425 | - | 0.4292 | 0.4292 | - |
| อันดับการพัฒนาการเดินทางและการท่องเที่ยว ด้านความปลอดภัยของนักท่องเที่ยว อยู่ใน 64 อันดับแรก | | 5.0000 | 5.0000 | 1.5347 | 1.6308 | 1.6308 | 0.6869 | 1.7975 | 1.7975 | 0.8478 | 1.1425 | 1.1425 | - | 0.4292 | 0.4292 | - |
| ยุทธศาสตร์จัดสรร : ยุทธศาสตร์ด้านการสร้างความสามารถในการแข่งขัน | | 5.0000 | 5.0000 | 1.5347 | 1.6308 | 1.6308 | 0.6869 | 1.7975 | 1.7975 | 0.8478 | 1.1425 | 1.1425 | - | 0.4292 | 0.4292 | - |
| แผนงาน : แผนงานบูรณาการสร้างรายได้จากการท่องเที่ยว | | 5.0000 | 5.0000 | 1.5347 | 1.6308 | 1.6308 | 0.6869 | 1.7975 | 1.7975 | 0.8478 | 1.1425 | 1.1425 | - | 0.4292 | 0.4292 | - |
| เป้าหมาย : แนวทางย่อยการพัฒนาระบบนิเวศการท่องเที่ยว | | 5.0000 | 5.0000 | 1.5347 | 1.6308 | 1.6308 | 0.6869 | 1.7975 | 1.7975 | 0.8478 | 1.1425 | 1.1425 | - | 0.4292 | 0.4292 | - |
| เป้าหมายการให้บริการกระทรวง : เมืองเป้าหมายได้รับการยกระดับการจัดการทรัพยากรธรรมชาติและสิ่งแวดล้อมอย่างยั่งยืน | | 5.0000 | 5.0000 | 1.5347 | 1.6308 | 1.6308 | 0.6869 | 1.7975 | 1.7975 | 0.8478 | 1.1425 | 1.1425 | - | 0.4292 | 0.4292 | - |
| - ตัวชี้วัดเชิงปริมาณ : แผนผังภูมิวิเทศ อย่างน้อย | ผัง | 1 | 1 | - | - | - | - | - | - | - | - | - | - | 1 | 1 | - |
| - ตัวชี้วัดเชิงปริมาณ : ดำเนินการเรื่องร้องเรียน/ร้องทุกข์ด้านมลพิษที่ได้รับการแก้ไข (ของพื้นที่เป้าหมาย 77 จังหวัด) | ร้อยละ | 100 | 100 | 100 | - | - | 100 | - | - | - | - | - | - | 100 | 100 | - |
| - ตัวชี้วัดเชิงปริมาณ : พัฒนาศักยภาพพื้นที่ทางธรรมชาติให้เป็นแหล่งท่องเที่ยวเชิงอนุรักษ์ | แห่ง | 78 | 78 | 66 | 8 | 8 | 60 | 10 | 10 | 58 | - | - | - | 60 | 60 | - |
| - ตัวชี้วัดเชิงคุณภาพ : ร้อยละการมีส่วนร่วมของภาคีเครือข่าย/ภาคส่วนที่เกี่ยวข้องในการจัดทำผังอนุรักษ์/ผังภูมิวิเทศ | ร้อยละ | 80 | 80 | 50 | - | - | - | - | - | 50 | - | - | - | 80 | 80 | - |
| เป้าหมายการให้บริการหน่วยงาน : ประชาชนและหน่วยงานที่เกี่ยวข้องใช้แหล่งท่องเที่ยวเชิงธรณีเป็นฐานการสร้างคุณค่าและกิจกรรมเชิงสร้างสรรค์ | | 5.0000 | 5.0000 | 1.5347 | 1.6308 | 1.6308 | 0.6869 | 1.7975 | 1.7975 | 0.8478 | 1.1425 | 1.1425 | - | 0.4292 | 0.4292 | - |
| - ตัวชี้วัดเชิงปริมาณ : ชุมชนในพื้นที่เป้าหมายนำองค์ความรู้ทางธรณีวิทยาไปเชื่อมโยงกับการพัฒนาผลิตภัณฑ์ชุมชนหรือบริการการท่องเที่ยว | แห่ง | 7 | 7 | - | - | - | - | - | - | - | - | - | - | 7 | 7 | - |
| - ตัวชี้วัดเชิงคุณภาพ : ผู้เยี่ยมชมมีความพึงพอใจและเห็นคุณค่าเชิงสร้างสรรค์ของแหล่งมรดกธรณี ไม่น้อยกว่า | ร้อยละ | 80 | 80 | - | - | - | - | - | - | - | - | - | - | 80 | 80 | - |
| โครงการที่ 1 : โครงการพัฒนาการท่องเที่ยวอย่างยั่งยืน | | 5.0000 | 5.0000 | 1.5347 | 1.6308 | 1.6308 | 0.6869 | 1.7975 | 1.7975 | 0.8478 | 1.1425 | 1.1425 | - | 0.4292 | 0.4292 | - |
| 1. แผนการปฏิบัติงาน | | - | - | - | - | - | - | - | - | - | - | - | - | - | - | - |
| 1.1 ตัวชี้วัด | | - | - | - | - | - | - | - | - | - | - | - | - | - | - | - |
| เชิงปริมาณ | | - | - | - | - | - | - | - | - | - | - | - | - | - | - | - |
| - จำนวนแหล่งท่องเที่ยวเชิงธรณีในพื้นที่จังหวัดเลย ที่มีการจัดทำลไก/มาตรการด้านความปลอดภัย | แห่ง | 5 | 5 | - | - | - | - | - | - | - | 2 | 2 | - | 3 | 3 | - |

| ยุทธศาสตร์ชาติ - แผนแม่บทภายใต้ยุทธศาสตร์ชาติ - แผนย่อยของแผนแม่บท ยุทธศาสตร์จัดสรร - แผนงาน - เป้าประสงค์เชิงยุทธศาสตร์ เป้าหมายการให้บริการกระทรวง - เป้าหมายการให้บริการหน่วยงาน - ผลผลิต/โครงการ - กิจกรรม | หน่วยนับ | รวมทั้งสิ้น | | | ไตรมาส 1 (ต.ค. - ธ.ค.) | | | ไตรมาส 2 (ม.ค. - มี.ค.) | | | ไตรมาส 3 (เม.ย. - มิ.ย.) | | | ไตรมาส 4 (ก.ค. - ก.ย.) | | |
|--|----------|----------------------|----------------------|---------------|------------------------|----------------------|---------------|-------------------------|----------------------|---------------|--------------------------|----------------------|----------|------------------------|----------------------|----------|
| | | แผน (ชั้น พ.ร.บ.) | แผน (ชั้น บริหาร) | ผล | แผน (ชั้น พ.ร.บ.) | แผน (ชั้น บริหาร) | ผล | แผน (ชั้น พ.ร.บ.) | แผน (ชั้น บริหาร) | ผล | แผน (ชั้น พ.ร.บ.) | แผน (ชั้น บริหาร) | ผล | แผน (ชั้น พ.ร.บ.) | แผน (ชั้น บริหาร) | ผล |
| - ไปรณกรรมการทอ้งเที่ยวเชิงธรณีในพื้นที่จังหวัดเลยโดยมีส่วนร่วม | เส้นทาง | 2 | 2 | - | - | - | - | 1 | 1 | - | - | - | - | 1 | 1 | - |
| - แหล่งท่องเที่ยวเชิงธรณีในพื้นที่จังหวัดเลย ได้รับการพัฒนา พื้นฟู ปรับปรุง และจัดการความปลอดภัยในพื้นที่จังหวัดเลย โดยการมีส่วนร่วม | แห่ง | 5 | 5 | 3 | - | - | - | - | - | 3 | 2 | 2 | - | 3 | 3 | - |
| เชิงคุณภาพ | | - | - | - | - | - | - | - | - | - | - | - | - | - | - | - |
| - ร้อยละของจำนวนชุมชน ที่มีส่วนร่วมในการพัฒนาการท่องเที่ยวอย่าง ยั่งยืนที่เชื่อมโยงกับแหล่งธรณีในพื้นที่จังหวัดเลย ไม่น้อยกว่า | ร้อยละ | 80 | 80 | - | - | - | - | - | - | - | - | - | - | 80 | 80 | - |
| 1.2 กิจกรรมหลัก | | - | - | - | - | - | - | - | - | - | - | - | - | - | - | - |
| กิจกรรมที่ 1 : พัฒนาศักยภาพและส่งเสริมความปลอดภัยในแหล่งท่องเที่ยวเชิง | | - | - | - | - | - | - | - | - | - | - | - | - | - | - | - |
| - ตัวชี้วัดเชิงปริมาณ : จำนวนแหล่งท่องเที่ยวเชิงธรณีในพื้นที่จังหวัดเลย ที่มี การจัดทำกลไก/มาตรการด้านความปลอดภัย | แห่ง | 5 | 5 | - | - | - | - | - | - | - | 2 | 2 | - | 3 | 3 | - |
| - ตัวชี้วัดเชิงปริมาณ : ไปรณกรรมการทอ้งเที่ยวเชิงธรณีในพื้นที่จังหวัด เลยโดยมีส่วนร่วม | เส้นทาง | 2 | 2 | - | - | - | - | 1 | 1 | - | - | - | - | 1 | 1 | - |
| - ตัวชี้วัดเชิงปริมาณ : แหล่งท่องเที่ยวเชิงธรณีในพื้นที่จังหวัดเลย ได้รับการ พัฒนา พื้นฟู ปรับปรุงและจัดการความปลอดภัยในพื้นที่จังหวัดเลย โดยการมี | แห่ง | 5 | 5 | 3 | - | - | - | - | - | 3 | 2 | 2 | - | 3 | 3 | - |
| - ตัวชี้วัดเชิงปริมาณ : ร้อยละของจำนวนชุมชน ที่มีส่วนร่วมในการพัฒนา ด้าน การท่องเที่ยวอย่างยั่งยืนที่เชื่อมโยงกับแหล่งธรณีในพื้นที่จังหวัดเลย ไม่น้อย | ร้อยละ | 80 | 80 | - | - | - | - | - | - | - | - | - | - | 80 | 80 | - |
| 2. แผนการใช้จ่ายงบประมาณ (2.1+2.2) | | 5.0000 | 5.0000 | 1.5347 | 1.6308 | 1.6308 | 0.6869 | 1.7975 | 1.7975 | 0.8478 | 1.1425 | 1.1425 | - | 0.4292 | 0.4292 | - |
| 2.1 งบประมาณ | | 5.0000 | 5.0000 | 1.5347 | 1.6308 | 1.6308 | 0.6869 | 1.7975 | 1.7975 | 0.8478 | 1.1425 | 1.1425 | - | 0.4292 | 0.4292 | - |
| 1. พัฒนาศักยภาพและส่งเสริมความปลอดภัยในแหล่งท่องเที่ยวเชิงธรณี | | 5.0000 | 5.0000 | 1.5347 | 1.6308 | 1.6308 | 0.6869 | 1.7975 | 1.7975 | 0.8478 | 1.1425 | 1.1425 | - | 0.4292 | 0.4292 | - |
| - รายจ่ายประจำ | | 5.0000 | 5.0000 | 1.5347 | 1.6308 | 1.6308 | 0.6869 | 1.7975 | 1.7975 | 0.8478 | 1.1425 | 1.1425 | - | 0.4292 | 0.4292 | - |

แบบจัดทำแผน / รายงานผลการปฏิบัติงานและการใช้จ่ายงบประมาณ ประจำปีงบประมาณ พ.ศ. 2568

แบบสงป.301

งบส่วนราชการ / รัฐวิสาหกิจ

งบกลาง

กระทรวง : กระทรวงทรัพยากรธรรมชาติและสิ่งแวดล้อม

รหัส : 09000

รายงานแผน

ส่วนราชการ/รัฐวิสาหกิจ : กรมทรัพยากรธรณี

รหัส : 09005

รายงานผล

หน่วย : ล้านบาท (ทศนิยม 4 ตำแหน่ง)

| ยุทธศาสตร์ชาติ - แผนแม่บทภายใต้ยุทธศาสตร์ชาติ - แผนย่อยของแผนแม่บท ยุทธศาสตร์จัดสรร - แผนงาน - เป้าประสงค์เชิงยุทธศาสตร์ เป้าหมายการให้บริการกระทรวง - เป้าหมายการให้บริการหน่วยงาน - ผลผลิต/โครงการ - กิจกรรม | หน่วยนับ | รวมทั้งสิ้น | | | ไตรมาส 1 (ต.ค. - ธ.ค.) | | | ไตรมาส 2 (ม.ค. - มี.ค.) | | | ไตรมาส 3 (เม.ย. - มิ.ย.) | | | ไตรมาส 4 (ก.ค. - ก.ย.) | | |
|--|----------|----------------------|----------------------|----|------------------------|----------------------|----|-------------------------|----------------------|----|--------------------------|----------------------|----|------------------------|----------------------|----|
| | | แผน (ชั้น พ.ร.บ.) | แผน (ชั้น บริหาร) | ผล | แผน (ชั้น พ.ร.บ.) | แผน (ชั้น บริหาร) | ผล | แผน (ชั้น พ.ร.บ.) | แผน (ชั้น บริหาร) | ผล | แผน (ชั้น พ.ร.บ.) | แผน (ชั้น บริหาร) | ผล | แผน (ชั้น พ.ร.บ.) | แผน (ชั้น บริหาร) | ผล |
| ผลสัมฤทธิ์และประโยชน์ที่คาดว่าจะได้รับ | | - | - | - | - | - | - | - | - | - | - | - | - | - | - | - |
| ผลสัมฤทธิ์ : เมืองและชุมชนมีศักยภาพด้านการท่องเที่ยวเชิงสร้างสรรค์และวัฒนธรรมเพิ่มขึ้น | | - | - | - | - | - | - | - | - | - | - | - | - | - | - | - |
| - ตัวชี้วัดเชิงปริมาณ : ชุมชนที่มีศักยภาพด้านการท่องเที่ยวเชิงสร้างสรรค์และวัฒนธรรมเพิ่มขึ้น | แห่ง | 7 | 7 | - | - | - | - | - | - | - | - | - | - | 7 | 7 | - |
| - ตัวชี้วัดเชิงคุณภาพ : อัตราการเติบโตของรายได้ของชุมชนเป้าหมายเพิ่มขึ้น | ร้อยละ | 6 | 6 | - | - | - | - | - | - | - | - | - | - | 6 | 6 | - |
| ผลสัมฤทธิ์ : การบริหารจัดการแร่ของประเทศภายใต้กลไกของคณะกรรมการนโยบายบริหารจัดการแร่แห่งชาติเกิดประโยชน์สูงสุด | | - | - | - | - | - | - | - | - | - | - | - | - | - | - | - |
| - ตัวชี้วัดเชิงปริมาณ : ทรัพยากรแร่ได้รับการบริหารจัดการ | ชนิดแร่ | 8 | 8 | 3 | - | - | - | - | - | 3 | 3 | 3 | - | 5 | 5 | - |
| - ตัวชี้วัดเชิงคุณภาพ : ความสำเร็จในการบริหารจัดการแร่อย่างสมดุล | ร้อยละ | 80 | 80 | - | - | - | - | - | - | - | - | - | - | 80 | 80 | - |
| ผลสัมฤทธิ์ : ทรัพยากรทางทะเลและชายฝั่งได้รับการปรับปรุงและฟื้นฟูให้มีความสมบูรณ์ | | - | - | - | - | - | - | - | - | - | - | - | - | - | - | - |
| - ตัวชี้วัดเชิงปริมาณ : ทรัพยากรทางทะเลและชายฝั่งได้รับการปรับปรุงและฟื้นฟูให้มีความสมบูรณ์ | พื้นที่ | 2 | 2 | - | - | - | - | - | - | - | - | - | - | 2 | 2 | - |
| จากการขับเคลื่อนนโยบาย แผนและแนวทางไปสู่การปฏิบัติ | | | | | | | | | | | | | | | | |
| - ตัวชี้วัดเชิงคุณภาพ : ความสำเร็จในการนำข้อเสนอแนะจากบริหารจัดการเชิงพื้นที่ทางทะเลและชายฝั่งไปปฏิบัติ | ร้อยละ | 80 | 80 | - | - | - | - | - | - | - | - | - | - | 80 | 80 | - |

| ยุทธศาสตร์ชาติ - แผนแม่บทภายใต้ยุทธศาสตร์ชาติ - แผนย่อยของแผนแม่บท ยุทธศาสตร์จัดสรร - แผนงาน - เป้าประสงค์เชิงยุทธศาสตร์ เป้าหมายการให้วิสาหกิจทรงรวม - เป้าหมายการให้บริการหน่วยงาน - ผลผลิต/โครงการ - กิจกรรม | หน่วยนับ | รวมทั้งสิ้น | | | ไตรมาส 1 (ต.ค. - ธ.ค.) | | | ไตรมาส 2 (ม.ค. - มี.ค.) | | | ไตรมาส 3 (เม.ย. - มิ.ย.) | | | ไตรมาส 4 (ก.ค. - ก.ย.) | | |
|---|-----------|----------------------|----------------------|----------|------------------------|----------------------|----------|-------------------------|----------------------|----------|--------------------------|----------------------|----|------------------------|----------------------|----|
| | | แผน (ชั้น พ.ร.บ.) | แผน (ชั้น บริหาร) | ผล | แผน (ชั้น พ.ร.บ.) | แผน (ชั้น บริหาร) | ผล | แผน (ชั้น พ.ร.บ.) | แผน (ชั้น บริหาร) | ผล | แผน (ชั้น พ.ร.บ.) | แผน (ชั้น บริหาร) | ผล | แผน (ชั้น พ.ร.บ.) | แผน (ชั้น บริหาร) | ผล |
| ผลสัมฤทธิ์ : ซึ่ความสามารถของประชาชน ชุมชน และภาคีเครือข่ายในการปรับตัวพร้อมรับมือลดผลกระทบด้านธรณีพิบัติภัยได้อย่างมีประสิทธิภาพ | | - | - | - | - | - | - | - | - | - | - | - | - | - | - | - |
| - ตัวชี้วัดเชิงปริมาณ : จำนวนหมู่บ้านในพื้นที่เสี่ยงภัยได้รับประโยชน์จากการมีแผน มาตรการ แนวทางลดความเสี่ยงจากธรณีพิบัติภัย | หมู่บ้าน | 460 | 460 | - | - | - | - | - | - | - | - | - | - | 460 | 460 | - |
| - ตัวชี้วัดเชิงปริมาณ : ประชาชน ชุมชน และภาคีเครือข่ายเฝ้าระวัง สามารถปรับตัวพร้อมรับมือลดผลกระทบจากธรณีพิบัติภัย | ครัวเรือน | 125,000 | 125,000 | 25,182 | - | - | - | 24,600 | 24,600 | 25,182 | 57,400 | 57,400 | - | 43,000 | 43,000 | - |
| - ตัวชี้วัดเชิงคุณภาพ : ประชาชน ชุมชน และภาคีเครือข่ายเฝ้าระวังในพื้นที่เป้าหมายมีความปลอดภัยในชีวิต | ร้อยละ | 100 | 100 | - | - | - | - | - | - | - | - | - | - | 100 | 100 | - |
| ผลสัมฤทธิ์ : พื้นที่อุทยานธรณีได้รับการอนุรักษ์และพัฒนาตามแนวทางสากล เพื่อเป็นฐานการพัฒนาประเทศอย่างยั่งยืน | | - | - | - | - | - | - | - | - | - | - | - | - | - | - | - |
| - ตัวชี้วัดเชิงปริมาณ : ทรัพยากรธรรมชาติในพื้นที่อุทยานธรณีได้รับการอนุรักษ์และพัฒนาอย่างยั่งยืนไม่น้อยกว่า | พื้นที่ | 5 | 5 | - | - | - | - | - | - | - | - | - | - | 5 | 5 | - |
| - ตัวชี้วัดเชิงคุณภาพ : ความสำเร็จของการบริหารจัดการอุทยานธรณีสู่มาตรฐานสากลตามเป้าหมายที่กำหนด ไม่น้อยกว่า | ร้อยละ | 80 | 80 | - | - | - | - | - | - | - | - | - | - | 80 | 80 | - |
| ยุทธศาสตร์ชาติ : ยุทธศาสตร์ชาติด้านการสร้างการเติบโตบนคุณภาพชีวิตที่เป็นมิตรต่อสิ่งแวดล้อม | | 676.1747 | 676.1747 | 236.8046 | 200.6373 | 200.6373 | 111.6117 | 191.8927 | 191.8927 | 125.1929 | 178.8316 | 178.8316 | - | 104.8131 | 104.8131 | - |
| แผนแม่บทภายใต้ยุทธศาสตร์ชาติ : การเติบโตอย่างยั่งยืน | | 85.9293 | 85.9293 | 15.7614 | 17.4995 | 17.4995 | 5.7380 | 34.9969 | 34.9969 | 10.0234 | 23.7289 | 23.7289 | - | 9.7040 | 9.7040 | - |
| เป้าหมายแผนแม่บทภายใต้ยุทธศาสตร์ชาติ : สภาพแวดล้อมของประเทศไทยมีคุณภาพดีขึ้นอย่างยั่งยืน | | 85.9293 | 85.9293 | 15.7614 | 17.4995 | 17.4995 | 5.7380 | 34.9969 | 34.9969 | 10.0234 | 23.7289 | 23.7289 | - | 9.7040 | 9.7040 | - |
| แผนย่อยของแผนแม่บทภายใต้ยุทธศาสตร์ชาติ : การสร้างการเติบโตอย่างยั่งยืนบนสังคมเศรษฐกิจสีเขียว | | 62.6165 | 62.6165 | 9.1539 | 9.3152 | 9.3152 | 3.4231 | 27.6911 | 27.6911 | 5.7308 | 18.7214 | 18.7214 | - | 6.8888 | 6.8888 | - |
| เป้าหมายแผนย่อยของแผนแม่บทภายใต้ยุทธศาสตร์ชาติ : พื้นที่สีเขียวทุกประเภทเพิ่มขึ้น | | 62.6165 | 62.6165 | 9.1539 | 9.3152 | 9.3152 | 3.4231 | 27.6911 | 27.6911 | 5.7308 | 18.7214 | 18.7214 | - | 6.8888 | 6.8888 | - |
| <ul style="list-style-type: none"> - สัดส่วนพื้นที่สีเขียวทุกประเภท ได้แก่ - สัดส่วนพื้นที่สีเขียวพื้นที่เป็นป่าธรรมชาติ ร้อยละ 33 - พื้นที่ป่าเศรษฐกิจเพื่อการใช้ประโยชน์ ร้อยละ 12 - พื้นที่สีเขียวในเขตเมืองและชนบท ร้อยละ 3 | | 62.6165 | 62.6165 | 9.1539 | 9.3152 | 9.3152 | 3.4231 | 27.6911 | 27.6911 | 5.7308 | 18.7214 | 18.7214 | - | 6.8888 | 6.8888 | - |

| ยุทธศาสตร์ชาติ - แผนแม่บทภายใต้ยุทธศาสตร์ชาติ - แผนย่อยของแผนแม่บท ยุทธศาสตร์จัดสรร - แผนงาน - เป้าประสงค์เชิงยุทธศาสตร์ เป้าหมายการให้บริการกระทรวง - เป้าหมายการให้บริการหน่วยงาน - ผลผลิต/โครงการ - กิจกรรม | หน่วยนับ | รวมทั้งสิ้น | | | ไตรมาส 1 (ต.ค. - ธ.ค.) | | | ไตรมาส 2 (ม.ค. - มี.ค.) | | | ไตรมาส 3 (เม.ย. - มิ.ย.) | | | ไตรมาส 4 (ก.ค. - ก.ย.) | | |
|--|---------------|----------------------|----------------------|--------|------------------------|----------------------|--------|-------------------------|----------------------|--------|--------------------------|----------------------|----|------------------------|----------------------|----|
| | | แผน (ชั้น พ.ร.บ.) | แผน (ชั้น บริหาร) | ผล | แผน (ชั้น พ.ร.บ.) | แผน (ชั้น บริหาร) | ผล | แผน (ชั้น พ.ร.บ.) | แผน (ชั้น บริหาร) | ผล | แผน (ชั้น พ.ร.บ.) | แผน (ชั้น บริหาร) | ผล | แผน (ชั้น พ.ร.บ.) | แผน (ชั้น บริหาร) | ผล |
| ยุทธศาสตร์จัดสรร : ยุทธศาสตร์ด้านการสร้างการเติบโตบนคุณภาพชีวิตที่เป็นมิตรต่อสิ่งแวดล้อม | | 62.6165 | 62.6165 | 9.1539 | 9.3152 | 9.3152 | 3.4231 | 27.6911 | 27.6911 | 5.7308 | 18.7214 | 18.7214 | - | 6.8888 | 6.8888 | - |
| แผนงาน : แผนงานยุทธศาสตร์สร้างการเติบโตอย่างยั่งยืน อนุรักษ์ ฟื้นฟู และป้องกันการทำลายทรัพยากรธรรมชาติ | | 62.6165 | 62.6165 | 9.1539 | 9.3152 | 9.3152 | 3.4231 | 27.6911 | 27.6911 | 5.7308 | 18.7214 | 18.7214 | - | 6.8888 | 6.8888 | - |
| เป้าหมาย : แผนงานยุทธศาสตร์สร้างการเติบโตอย่างยั่งยืน อนุรักษ์ ฟื้นฟู และป้องกันการทำลายทรัพยากรธรรมชาติ | | 62.6165 | 62.6165 | 9.1539 | 9.3152 | 9.3152 | 3.4231 | 27.6911 | 27.6911 | 5.7308 | 18.7214 | 18.7214 | - | 6.8888 | 6.8888 | - |
| เป้าหมายการให้บริการกระทรวง : สัดส่วนพื้นที่สีเขียวในความรับผิดชอบเพิ่มขึ้น | | 62.6165 | 62.6165 | 9.1539 | 9.3152 | 9.3152 | 3.4231 | 27.6911 | 27.6911 | 5.7308 | 18.7214 | 18.7214 | - | 6.8888 | 6.8888 | - |
| - ตัวชี้วัดเชิงปริมาณ : พื้นที่ป่าในความรับผิดชอบที่รักษาไว้ได้ | ล้านไร่ | 98.94 | 98.94 | 82.84 | 64.94 | 64.94 | 72.43 | 64.94 | 64.94 | 75.35 | 64.94 | 64.94 | - | 98.94 | 98.94 | - |
| - ตัวชี้วัดเชิงปริมาณ : พื้นที่ป่าไม่ได้รับการปลูกฟื้นฟูเพิ่มขึ้น | ไร่ | 47,442 | 47,442 | 35,420 | - | - | 35,420 | - | - | 35,240 | - | - | - | 47,442 | 47,442 | - |
| - ตัวชี้วัดเชิงปริมาณ : พื้นที่ป่าเศรษฐกิจได้รับการปลูก | ไร่ | 26,170 | 26,170 | 15,149 | 4,550 | 4,550 | 4,550 | 12,958 | 12,958 | 15,149 | 17,762 | 17,762 | - | 4,550 | 4,550 | - |
| - ตัวชี้วัดเชิงปริมาณ : พื้นที่สีเขียวในเมืองและชนบท เพิ่มขึ้น | ไร่ | 9,876 | 9,876 | 2,376 | - | - | 1,040 | 1,500 | 1,500 | 2,376 | 1,500 | 1,500 | - | 6,876 | 6,876 | - |
| - ตัวชี้วัดเชิงปริมาณ : ชนิดพันธุ์พืช ชนิดพันธุ์สัตว์ และทรัพยากรธรณี ที่อนุรักษ์ คุ้มครอง บริหารจัดการได้ | ชนิดพันธุ์ที่ | 1,881 | 1,881 | 1,830 | 1,817 | 1,817 | 1,818 | 1,827 | 1,827 | 1,827 | 1,841 | 1,841 | - | 1,871 | 1,871 | - |
| เป้าหมายการให้บริการหน่วยงาน : คณะกรรมการนโยบายบริหารจัดการแร่แห่งชาติหรือคณะอนุกรรมการที่เกี่ยวข้องได้รับข้อมูลบัญชีทรัพยากรแร่ เพื่อการพิจารณาตัดสินใจเชิงนโยบาย | | 49.4377 | 49.4377 | 4.7572 | 4.9433 | 4.9433 | 1.2103 | 23.7186 | 23.7186 | 3.5469 | 15.9039 | 15.9039 | - | 4.8719 | 4.8719 | - |
| - ตัวชี้วัดเชิงปริมาณ : ข้อมูลบัญชีทรัพยากรแร่และข้อเสนอแนะเสนอ คณะอนุกรรมการภายใต้คณะกรรมการนโยบายบริหารจัดการแร่แห่งชาติ เพื่อพิจารณาตัดสินใจเชิงนโยบาย | ล้านไร่ | 10 | 10 | 0.03 | - | - | - | - | - | 0.03 | 2 | 2 | - | 8 | 8 | - |
| - ตัวชี้วัดเชิงคุณภาพ : ข้อมูลบัญชีทรัพยากรแร่และข้อเสนอแนะมีการนำไปใช้ในการพิจารณาตัดสินใจเชิงนโยบาย | ร้อยละ | 100 | 100 | - | - | - | - | - | - | - | - | - | - | 100 | 100 | - |
| โครงการที่ 1 : โครงการจัดทำบัญชีทรัพยากรแร่เพื่อการบริหารจัดการอย่างสมดุล | | 49.4377 | 49.4377 | 4.7572 | 4.9433 | 4.9433 | 1.2103 | 23.7186 | 23.7186 | 3.5469 | 15.9039 | 15.9039 | - | 4.8719 | 4.8719 | - |
| 1. แผนการปฏิบัติงาน | | - | - | - | - | - | - | - | - | - | - | - | - | - | - | - |
| 1.1 ตัวชี้วัด | | - | - | - | - | - | - | - | - | - | - | - | - | - | - | - |
| เชิงปริมาณ | | - | - | - | - | - | - | - | - | - | - | - | - | - | - | - |
| - พื้นที่ศักยภาพแร่เป้าหมายจัดทำเป็นบัญชีทรัพยากรแร่เพิ่มขึ้น | ไร่ | 125,000 | 125,000 | - | - | - | - | - | - | - | - | - | - | 125,000 | 125,000 | - |
| - บัญชีทรัพยากรแร่ได้รับการประเมินสถานภาพ ไม่น้อยกว่า | ล้านไร่ | 10 | 10 | 3.76 | - | - | - | 2 | 2 | 3.76 | - | - | - | 8 | 8 | - |
| - พื้นที่ที่ได้รับการเสริมสร้างการตระหนักรู้และมีส่วนร่วมในการบริหารจัดการ | พื้นที่ | 2 | 2 | - | - | - | - | - | - | - | - | - | - | 2 | 2 | - |

| ยุทธศาสตร์ชาติ - แผนแม่บทภายใต้ยุทธศาสตร์ชาติ - แผนย่อยของแผนแม่บท ยุทธศาสตร์จัดสรร - แผนงาน - เป้าประสงค์เชิงยุทธศาสตร์ เป้าหมายการให้บริการกระทรวง - เป้าหมายการให้บริการหน่วยงาน - ผลผลิต/โครงการ - กิจกรรม | หน่วยนับ | รวมทั้งสิ้น | | | ไตรมาส 1 (ต.ค. - ธ.ค.) | | | ไตรมาส 2 (ม.ค. - มี.ค.) | | | ไตรมาส 3 (เม.ย. - มิ.ย.) | | | ไตรมาส 4 (ก.ค. - ก.ย.) | | | |
|--|----------|----------------------|----------------------|--------|------------------------|----------------------|--------|-------------------------|----------------------|--------|--------------------------|----------------------|----|------------------------|----------------------|-----|---|
| | | แผน (ชั้น พ.ร.บ.) | แผน (ชั้น บริหาร) | ผล | แผน (ชั้น พ.ร.บ.) | แผน (ชั้น บริหาร) | ผล | แผน (ชั้น พ.ร.บ.) | แผน (ชั้น บริหาร) | ผล | แผน (ชั้น พ.ร.บ.) | แผน (ชั้น บริหาร) | ผล | แผน (ชั้น พ.ร.บ.) | แผน (ชั้น บริหาร) | ผล | |
| - ข้อมูลแหล่งมรดกธรณีและแนวทางการบริหารจัดการแหล่งมรดกธรณีเพื่อนำไปสู่การพัฒนาเศรษฐกิจชุมชนอย่างยั่งยืน ไม่น้อยกว่า | แห่ง | 6 | 6 | - | - | - | - | - | - | - | - | - | - | - | 6 | 6 | - |
| เชิงคุณภาพ | | - | - | - | - | - | - | - | - | - | - | - | - | - | - | - | - |
| - มรดกธรณีและอุทยานธรณีผ่านการประเมินตามเป้าหมายที่กำหนดภายใต้ | ร้อยละ | 100 | 100 | - | - | - | - | - | - | - | - | - | - | - | 100 | 100 | - |
| 1.2 กิจกรรมหลัก | | - | - | - | - | - | - | - | - | - | - | - | - | - | - | - | - |
| กิจกรรมที่ 1 : อนุรักษ์และพัฒนามรดกธรณี | | - | - | - | - | - | - | - | - | - | - | - | - | - | - | - | - |
| - ตัวชี้วัดเชิงปริมาณ : อุทยานธรณีได้รับการยกระดับการบริหารจัดการสู่มาตรฐานระดับประเทศ ไม่น้อยกว่า | พื้นที่ | 5 | 5 | - | - | - | - | - | - | - | - | - | - | - | 5 | 5 | - |
| - ตัวชี้วัดเชิงปริมาณ : ข้อมูลแหล่งมรดกธรณีและแนวทางการบริหารจัดการแหล่งมรดกธรณีเพื่อนำไปสู่การพัฒนาเศรษฐกิจชุมชนอย่างยั่งยืน ไม่น้อยกว่า | แห่ง | 6 | 6 | - | - | - | - | - | - | - | - | - | - | - | 6 | 6 | - |
| - ตัวชี้วัดเชิงปริมาณ : มรดกธรณีและอุทยานธรณีผ่านการประเมินตามเป้าหมายที่กำหนดภายใต้มาตรฐานสากล | ร้อยละ | 100 | 100 | - | - | - | - | - | - | - | - | - | - | - | 100 | 100 | - |
| 2. แผนการใช้จ่ายงบประมาณ (2.1+2.2) | | 13.1788 | 13.1788 | 4.3967 | 4.3719 | 4.3719 | 2.2128 | 3.9725 | 3.9725 | 2.1839 | 2.8175 | 2.8175 | - | 2.0169 | 2.0169 | - | |
| 2.1 งบประมาณ | | 13.1788 | 13.1788 | 4.3967 | 4.3719 | 4.3719 | 2.2128 | 3.9725 | 3.9725 | 2.1839 | 2.8175 | 2.8175 | - | 2.0169 | 2.0169 | - | |
| 1. อนุรักษ์และพัฒนามรดกธรณี | | 13.1788 | 13.1788 | 4.3967 | 4.3719 | 4.3719 | 2.2128 | 3.9725 | 3.9725 | 2.1839 | 2.8175 | 2.8175 | - | 2.0169 | 2.0169 | - | |
| - ใช้จ่ายประจำ | | 13.1788 | 13.1788 | 4.3967 | 4.3719 | 4.3719 | 2.2128 | 3.9725 | 3.9725 | 2.1839 | 2.8175 | 2.8175 | - | 2.0169 | 2.0169 | - | |
| แผนย่อยของแผนแม่บทภายใต้ยุทธศาสตร์ชาติ : การสร้างการเติบโตอย่างยั่งยืนบนสังคมเศรษฐกิจภาคทะเล | | 6.0312 | 6.0312 | 2.7319 | 1.9300 | 1.9300 | 0.8004 | 1.6000 | 1.6000 | 1.9315 | 1.5000 | 1.5000 | - | 1.0012 | 1.0012 | - | |
| เป้าหมายแผนย่อยของแผนแม่บทภายใต้ยุทธศาสตร์ชาติ : ความสมบูรณ์ของระบบนิเวศทางทะเลเพิ่มขึ้น | | 6.0312 | 6.0312 | 2.7319 | 1.9300 | 1.9300 | 0.8004 | 1.6000 | 1.6000 | 1.9315 | 1.5000 | 1.5000 | - | 1.0012 | 1.0012 | - | |
| ดัชนีระบบนิเวศทางทะเล ไม่น้อยกว่าร้อยละ 62 | | 6.0312 | 6.0312 | 2.7319 | 1.9300 | 1.9300 | 0.8004 | 1.6000 | 1.6000 | 1.9315 | 1.5000 | 1.5000 | - | 1.0012 | 1.0012 | - | |
| ยุทธศาสตร์จัดสรร : ยุทธศาสตร์ด้านการสร้างการเติบโตบนคุณภาพชีวิตที่เป็นมิตรต่อสิ่งแวดล้อม | | 6.0312 | 6.0312 | 2.7319 | 1.9300 | 1.9300 | 0.8004 | 1.6000 | 1.6000 | 1.9315 | 1.5000 | 1.5000 | - | 1.0012 | 1.0012 | - | |
| แผนงาน : แผนงานยุทธศาสตร์สร้างการเติบโตอย่างยั่งยืนบนสังคมเศรษฐกิจภาคทะเล | | 6.0312 | 6.0312 | 2.7319 | 1.9300 | 1.9300 | 0.8004 | 1.6000 | 1.6000 | 1.9315 | 1.5000 | 1.5000 | - | 1.0012 | 1.0012 | - | |
| เป้าหมาย : แผนงานยุทธศาสตร์สร้างการเติบโตอย่างยั่งยืนบนสังคมเศรษฐกิจภาคทะเล | | 6.0312 | 6.0312 | 2.7319 | 1.9300 | 1.9300 | 0.8004 | 1.6000 | 1.6000 | 1.9315 | 1.5000 | 1.5000 | - | 1.0012 | 1.0012 | - | |
| เป้าหมายการให้บริการกระทรวง : ระบบนิเวศทางทะเลในควมรับผิดชอบมีความสมบูรณ์เพิ่มขึ้น | | 6.0312 | 6.0312 | 2.7319 | 1.9300 | 1.9300 | 0.8004 | 1.6000 | 1.6000 | 1.9315 | 1.5000 | 1.5000 | - | 1.0012 | 1.0012 | - | |
| - ตัวชี้วัดเชิงปริมาณ : ดัชนีคุณภาพทางสมุทร โดยใช้ OHI+ | คะแนน | 74 | 74 | - | - | - | - | - | - | - | - | - | - | - | 74 | 74 | - |

| ยุทธศาสตร์ชาติ - แผนแม่บทภายใต้ยุทธศาสตร์ชาติ - แผนย่อยของแผนแม่บท ยุทธศาสตร์จัดสรร - แผนงาน - เป้าประสงค์เชิงยุทธศาสตร์ เป้าหมายการให้กิจกรรมตรวจ - เป้าหมายการให้บริการหน่วยงาน - ผลผลิต/โครงการ - กิจกรรม | หน่วยนับ | รวมทั้งสิ้น | | | ไตรมาส 1 (ต.ค. - ธ.ค.) | | | ไตรมาส 2 (ม.ค. - มี.ค.) | | | ไตรมาส 3 (เม.ย. - มิ.ย.) | | | ไตรมาส 4 (ก.ค. - ก.ย.) | | | |
|--|----------|----------------------|----------------------|---------------|------------------------|----------------------|---------------|-------------------------|----------------------|---------------|--------------------------|----------------------|----|------------------------|----------------------|-----|---|
| | | แผน (ชั้น พ.ร.บ.) | แผน (ชั้น บริหาร) | ผล | แผน (ชั้น พ.ร.บ.) | แผน (ชั้น บริหาร) | ผล | แผน (ชั้น พ.ร.บ.) | แผน (ชั้น บริหาร) | ผล | แผน (ชั้น พ.ร.บ.) | แผน (ชั้น บริหาร) | ผล | แผน (ชั้น พ.ร.บ.) | แผน (ชั้น บริหาร) | ผล | |
| - ตัวชี้วัดเชิงคุณภาพ : ข้อเสนอแนะแนวทางการจัดการเชิงพื้นที่ทางทะเลและชายฝั่งมีการนำไปใช้ประโยชน์หรือเผยแพร่สู่กลุ่มเป้าหมาย | ร้อยละ | 80 | 80 | - | - | - | - | - | - | - | - | - | - | - | 80 | 80 | - |
| เป้าหมายการให้บริการหน่วยงาน : คณะอนุกรรมการบูรณาการด้านการจัดการการกัดเซาะชายฝั่งทะเลหรือหน่วยงานที่เกี่ยวข้องมีข้อมูลประกอบการตัดสินใจ | | 6.0312 | 6.0312 | 2.7319 | 1.9300 | 1.9300 | 0.8004 | 1.6000 | 1.6000 | 1.9315 | 1.5000 | 1.5000 | - | 1.0012 | 1.0012 | - | |
| - ตัวชี้วัดเชิงปริมาณ : ข้อเสนอแนะแนวทางการจัดการเชิงพื้นที่ทางทะเลและชายฝั่งเสนอคณะอนุกรรมการบูรณาการด้านการจัดการการกัดเซาะชายฝั่งทะเลหรือหน่วยงานที่เกี่ยวข้อง | เรื่อง | 2 | 2 | - | - | - | - | - | - | - | - | - | - | - | 2 | 2 | - |
| - ตัวชี้วัดเชิงคุณภาพ : ข้อเสนอแนะแนวทางการจัดการเชิงพื้นที่ทางทะเลและชายฝั่งมีการนำไปใช้ประโยชน์หรือเผยแพร่สู่กลุ่มเป้าหมาย | ร้อยละ | 80 | 80 | - | - | - | - | - | - | - | - | - | - | - | 80 | 80 | - |
| โครงการที่ 1 : โครงการสำรวจธรณีวิทยาเพื่อการบริหารจัดการทางทะเลและชายฝั่ง | | 6.0312 | 6.0312 | 2.7319 | 1.9300 | 1.9300 | 0.8004 | 1.6000 | 1.6000 | 1.9315 | 1.5000 | 1.5000 | - | 1.0012 | 1.0012 | - | |
| 1. แผนการปฏิบัติงาน | | - | - | - | - | - | - | - | - | - | - | - | - | - | - | - | - |
| 1.1 ตัวชี้วัด | | - | - | - | - | - | - | - | - | - | - | - | - | - | - | - | - |
| เชิงปริมาณ | | - | - | - | - | - | - | - | - | - | - | - | - | - | - | - | - |
| - ชุดข้อมูลและแผนที่ด้านธรณีวิทยาทางทะเลและชายฝั่ง | พื้นที่ | 2 | 2 | - | - | - | - | - | - | - | - | - | - | - | 2 | 2 | - |
| - ข้อเสนอแนะแนวทางการจัดการเชิงพื้นที่ทางทะเลและชายฝั่ง บนพื้นฐานข้อมูลและองค์ความรู้ด้านธรณีวิทยาทางทะเลและชายฝั่ง | เรื่อง | 2 | 2 | - | - | - | - | - | - | - | - | - | - | - | 2 | 2 | - |
| เชิงคุณภาพ | | - | - | - | - | - | - | - | - | - | - | - | - | - | - | - | - |
| - ชุดข้อมูลและแผนที่ด้านธรณีวิทยาทางทะเลและชายฝั่งมีความถูกต้องตามหลักวิชาการ | ร้อยละ | 100 | 100 | - | - | - | - | - | - | - | - | - | - | - | 100 | 100 | - |
| 1.2 กิจกรรมหลัก | | - | - | - | - | - | - | - | - | - | - | - | - | - | - | - | - |
| กิจกรรมที่ 1 : เสนอแนวทางการจัดการทางทะเลและชายฝั่ง | | - | - | - | - | - | - | - | - | - | - | - | - | - | - | - | - |
| - ตัวชี้วัดเชิงปริมาณ : ชุดข้อมูลและแผนที่ด้านธรณีวิทยาทางทะเลและชายฝั่ง | พื้นที่ | 2 | 2 | - | - | - | - | - | - | - | - | - | - | - | 2 | 2 | - |
| - ตัวชี้วัดเชิงปริมาณ : ข้อเสนอแนะแนวทางการจัดการเชิงพื้นที่ทางทะเลและชายฝั่ง บนพื้นฐานข้อมูลและองค์ความรู้ด้านธรณีวิทยาทางทะเลและชายฝั่ง | เรื่อง | 2 | 2 | - | - | - | - | - | - | - | - | - | - | - | 2 | 2 | - |
| - ตัวชี้วัดเชิงปริมาณ : ชุดข้อมูลและแผนที่ด้านธรณีวิทยาทางทะเลและชายฝั่งมีความถูกต้องตามหลักวิชาการ | ร้อยละ | 100 | 100 | - | - | - | - | - | - | - | - | - | - | - | 100 | 100 | - |

| ยุทธศาสตร์ชาติ - แผนแม่บทภายใต้ยุทธศาสตร์ชาติ - แผนย่อยของแผนแม่บท ยุทธศาสตร์จัดสรร - แผนงาน - เป้าประสงค์เชิงยุทธศาสตร์ เป้าหมายการให้บริการกระทรวง - เป้าหมายการให้บริการหน่วยงาน - ผลผลิต/โครงการ - กิจกรรม | หน่วยนับ | รวมทั้งสิ้น | | | ไตรมาส 1 (ต.ค. - ธ.ค.) | | | ไตรมาส 2 (ม.ค. - มี.ค.) | | | ไตรมาส 3 (เม.ย. - มิ.ย.) | | | ไตรมาส 4 (ก.ค. - ก.ย.) | | |
|--|----------|----------------------|----------------------|-----------|------------------------|----------------------|--------|-------------------------|----------------------|-----------|--------------------------|----------------------|----|------------------------|----------------------|----|
| | | แผน (ชั้น พ.ร.บ.) | แผน (ชั้น บริหาร) | ผล | แผน (ชั้น พ.ร.บ.) | แผน (ชั้น บริหาร) | ผล | แผน (ชั้น พ.ร.บ.) | แผน (ชั้น บริหาร) | ผล | แผน (ชั้น พ.ร.บ.) | แผน (ชั้น บริหาร) | ผล | แผน (ชั้น พ.ร.บ.) | แผน (ชั้น บริหาร) | ผล |
| 2. แผนการใช้จ่ายงบประมาณ (2.1+2.2) | | 6.0312 | 6.0312 | 2.7319 | 1.9300 | 1.9300 | 0.8004 | 1.6000 | 1.6000 | 1.9315 | 1.5000 | 1.5000 | - | 1.0012 | 1.0012 | - |
| 2.1 งบประมาณ | | 6.0312 | 6.0312 | 2.7319 | 1.9300 | 1.9300 | 0.8004 | 1.6000 | 1.6000 | 1.9315 | 1.5000 | 1.5000 | - | 1.0012 | 1.0012 | - |
| 1. เสนอแนวทางการบริหารจัดการทางทะเลและชายฝั่ง | | 6.0312 | 6.0312 | 2.7319 | 1.9300 | 1.9300 | 0.8004 | 1.6000 | 1.6000 | 1.9315 | 1.5000 | 1.5000 | - | 1.0012 | 1.0012 | - |
| - รายจ่ายลงทุน | | 6.0312 | 6.0312 | 2.7319 | 1.9300 | 1.9300 | 0.8004 | 1.6000 | 1.6000 | 1.9315 | 1.5000 | 1.5000 | - | 1.0012 | 1.0012 | - |
| แผนย่อยของแผนแม่บทภายใต้ยุทธศาสตร์ชาติ : การสร้างการเติบโตอย่างยั่งยืนบนสิ่งแวดล้อมที่เป็นมิตรต่อสภาพภูมิอากาศ | | 17.2816 | 17.2816 | 3.8756 | 6.2543 | 6.2543 | 1.5145 | 5.7058 | 5.7058 | 2.3611 | 3.5075 | 3.5075 | - | 1.8140 | 1.8140 | - |
| เป้าหมายแผนย่อยของแผนแม่บทภายใต้ยุทธศาสตร์ชาติ : การปล่อยก๊าซเรือนกระจกของประเทศไทยลดลง | | 17.2816 | 17.2816 | 3.8756 | 6.2543 | 6.2543 | 1.5145 | 5.7058 | 5.7058 | 2.3611 | 3.5075 | 3.5075 | - | 1.8140 | 1.8140 | - |
| อันดับของประเทศที่มีดัชนีความเสี่ยงด้านการเปลี่ยนแปลงสภาพอากาศ ไม่ต่ำกว่าอันดับ 37 | | 17.2816 | 17.2816 | 3.8756 | 6.2543 | 6.2543 | 1.5145 | 5.7058 | 5.7058 | 2.3611 | 3.5075 | 3.5075 | - | 1.8140 | 1.8140 | - |
| ยุทธศาสตร์จัดสรร : ยุทธศาสตร์ด้านการสร้างการเติบโตบนคุณภาพชีวิตที่เป็นมิตรต่อสิ่งแวดล้อม | | 17.2816 | 17.2816 | 3.8756 | 6.2543 | 6.2543 | 1.5145 | 5.7058 | 5.7058 | 2.3611 | 3.5075 | 3.5075 | - | 1.8140 | 1.8140 | - |
| แผนงาน : แผนงานยุทธศาสตร์จัดการผลกระทบจากการเปลี่ยนแปลงสภาพภูมิอากาศ | | 17.2816 | 17.2816 | 3.8756 | 6.2543 | 6.2543 | 1.5145 | 5.7058 | 5.7058 | 2.3611 | 3.5075 | 3.5075 | - | 1.8140 | 1.8140 | - |
| เป้าหมาย : แผนงานยุทธศาสตร์จัดการผลกระทบจากการเปลี่ยนแปลงสภาพภูมิอากาศ | | 17.2816 | 17.2816 | 3.8756 | 6.2543 | 6.2543 | 1.5145 | 5.7058 | 5.7058 | 2.3611 | 3.5075 | 3.5075 | - | 1.8140 | 1.8140 | - |
| เป้าหมายการให้บริการกระทรวง : ทุกภาคส่วนที่เกี่ยวข้องตระหนักรู้และเชื่อมโยงในเครื่องมือ/กลไกการจัดการด้านสิ่งแวดล้อม | | 17.2816 | 17.2816 | 3.8756 | 6.2543 | 6.2543 | 1.5145 | 5.7058 | 5.7058 | 2.3611 | 3.5075 | 3.5075 | - | 1.8140 | 1.8140 | - |
| - ตัวชี้วัดเชิงปริมาณ : จำนวนเครื่องมือ กลไกและแนวทางดำเนินงานด้าน EIA ได้รับการพัฒนาและสามารถใช้ในการป้องกันผลกระทบสิ่งแวดล้อมอย่างมีประสิทธิภาพ | เรื่อง | 2 | 2 | 1 | - | - | - | - | - | 1 | - | - | - | 2 | 2 | - |
| - ตัวชี้วัดเชิงปริมาณ : จำนวนประชาชนกลุ่มเป้าหมายมีส่วนร่วมในการดำเนินกิจกรรมด้านสิ่งแวดล้อม | คน | 34,860 | 34,860 | 21,902 | 6,390 | 6,390 | 5,270 | 3,975 | 3,975 | 16,632 | 4,210 | 4,210 | - | 20,285 | 20,285 | - |
| - ตัวชี้วัดเชิงปริมาณ : จำนวนประชาชนกลุ่มเป้าหมายได้รับองค์ความรู้เกี่ยวกับการจัดการก๊าซเรือนกระจก และยับยั้งปฏิกิริยาที่เกิดจากการเปลี่ยนแปลงสภาพภูมิอากาศ | คน | 5,455,560 | 5,455,560 | 6,419,564 | 337,520 | 337,520 | 76,510 | 1,845,680 | 1,845,680 | 6,343,054 | 2,586,850 | 2,586,850 | - | 685,510 | 685,510 | - |
| - ตัวชี้วัดเชิงปริมาณ : จำนวนหมู่บ้านในพื้นที่เสี่ยงภัยมีแผน มาตรการ แนวทางลดความเสี่ยงจากรณีพิบัติภัย | หมู่บ้าน | 460 | 460 | - | - | - | - | - | - | - | - | - | - | 460 | 460 | - |
| - ตัวชี้วัดเชิงคุณภาพ : ระดับความถี่เรื่องของการจัดทำเครื่องมือและกลไกการประเมินผลกระทบสิ่งแวดล้อม | ร้อยละ | 100 | 100 | 88 | - | - | - | - | - | 88 | - | - | - | 100 | 100 | - |
| - ตัวชี้วัดเชิงคุณภาพ : ร้อยละของประชาชนกลุ่มเป้าหมายมีพฤติกรรมที่เป็นมิตรกับ | ร้อยละ | 75 | 75 | - | - | - | - | - | - | - | - | - | - | 75 | 75 | - |
| - ตัวชี้วัดเชิงคุณภาพ : ร้อยละของประชาชนกลุ่มเป้าหมายนำความรู้ไปใช้ปรับเปลี่ยนพฤติกรรมด้านการเปลี่ยนแปลงสภาพภูมิอากาศและภัยพิบัติ | ร้อยละ | 75 | 75 | - | - | - | - | - | - | - | - | - | - | 75 | 75 | - |

| ยุทธศาสตร์ชาติ - แผนแม่บทภายใต้ยุทธศาสตร์ชาติ - แผนย่อยของแผนแม่บท ยุทธศาสตร์จัดสรร - แผนงาน - เป้าประสงค์เชิงยุทธศาสตร์ เป้าหมายการให้บริการกระทรวง - เป้าหมายการให้บริการหน่วยงาน - ผลผลิต/โครงการ - กิจกรรม | หน่วยนับ | รวมทั้งสิ้น | | | ไตรมาส 1 (ต.ค. - ธ.ค.) | | | ไตรมาส 2 (ม.ค. - มี.ค.) | | | ไตรมาส 3 (เม.ย. - มิ.ย.) | | | ไตรมาส 4 (ก.ค. - ก.ย.) | | |
|--|-----------|----------------------|----------------------|---------------|------------------------|----------------------|---------------|-------------------------|----------------------|---------------|--------------------------|----------------------|----------|------------------------|----------------------|----------|
| | | แผน (ชั้น พ.ร.บ.) | แผน (ชั้น บริหาร) | ผล | แผน (ชั้น พ.ร.บ.) | แผน (ชั้น บริหาร) | ผล | แผน (ชั้น พ.ร.บ.) | แผน (ชั้น บริหาร) | ผล | แผน (ชั้น พ.ร.บ.) | แผน (ชั้น บริหาร) | ผล | แผน (ชั้น พ.ร.บ.) | แผน (ชั้น บริหาร) | ผล |
| เป้าหมายการให้บริการหน่วยงาน : ประชาชน ชุมชน และภาคีเครือข่ายในพื้นที่เสี่ยงภัย รับรู้ เข้าใจ ความเสี่ยงและแนวทางลดผลกระทบจากธรณีพิบัติภัย | | 17.2816 | 17.2816 | 3.8756 | 6.2543 | 6.2543 | 1.5145 | 5.7058 | 5.7058 | 2.3611 | 3.5075 | 3.5075 | - | 1.8140 | 1.8140 | - |
| - ตัวชี้วัดเชิงปริมาณ : จำนวนกลุ่มเป้าหมายมีการรับรู้ความเข้าใจเรื่องภัยพิบัติ | คน | - | - | - | - | - | - | - | - | - | - | - | - | - | - | - |
| - ตัวชี้วัดเชิงปริมาณ : จำนวนหมู่บ้านในพื้นที่เสี่ยงภัยมีแผน มาตรการ แนวทางลด ความเสี่ยงจากธรณีพิบัติภัย | หมู่บ้าน | 460 | 460 | - | - | - | - | - | - | - | - | - | - | 460 | 460 | - |
| - ตัวชี้วัดเชิงปริมาณ : ประชาชน ชุมชน และภาคีเครือข่ายเฝ้าระวัง สามารถปรับตัว พร้อมรับเมื่อลดผลกระทบจากธรณีพิบัติภัย | ครัวเรือน | 125,000 | 125,000 | 25,182 | - | - | - | 24,600 | 24,600 | 25,182 | 57,400 | 57,400 | - | 43,000 | 43,000 | - |
| - ตัวชี้วัดเชิงคุณภาพ : ความสำเร็จของการแจ้งเตือนภัยแก่ดินถล่มล่วงหน้าได้ทัน | ร้อยละ | 100 | 100 | - | - | - | - | - | - | - | - | - | - | 100 | 100 | - |
| โครงการที่ 1 : โครงการเพิ่มขีดความสามารถในการจัดการภาวะวิกฤตด้านธรณีพิบัติภัย | | 17.2816 | 17.2816 | 3.8756 | 6.2543 | 6.2543 | 1.5145 | 5.7058 | 5.7058 | 2.3611 | 3.5075 | 3.5075 | - | 1.8140 | 1.8140 | - |
| 1. แผนการปฏิบัติงาน | | - | - | - | - | - | - | - | - | - | - | - | - | - | - | - |
| 1.1 ตัวชี้วัด | | - | - | - | - | - | - | - | - | - | - | - | - | - | - | - |
| เชิงปริมาณ | | - | - | - | - | - | - | - | - | - | - | - | - | - | - | - |
| - ชุดข้อมูลแผนที่เพื่อการบริหารจัดการธรณีพิบัติภัย | ชุด | 3 | 3 | - | - | - | - | - | - | - | - | - | - | 3 | 3 | - |
| เชิงคุณภาพ | | - | - | - | - | - | - | - | - | - | - | - | - | - | - | - |
| - แผนที่เพื่อการบริหารจัดการธรณีพิบัติภัยมีความถูกต้องตามมาตรฐานทาง วิชาการ ไม่น้อยกว่า | ร้อยละ | 80 | 80 | - | - | - | - | - | - | - | - | - | - | 80 | 80 | - |
| 1.2 กิจกรรมหลัก | | - | - | - | - | - | - | - | - | - | - | - | - | - | - | - |
| กิจกรรมที่ 1 : ลดผลกระทบด้านธรณีพิบัติภัย | | - | - | - | - | - | - | - | - | - | - | - | - | - | - | - |
| - ตัวชี้วัดเชิงปริมาณ : ชุดข้อมูลแผนที่เพื่อการบริหารจัดการธรณีพิบัติภัย | ชุด | 3 | 3 | - | - | - | - | - | - | - | - | - | - | 3 | 3 | - |
| - ตัวชี้วัดเชิงปริมาณ : แผนที่เพื่อการบริหารจัดการธรณีพิบัติภัยมีความ ถูกต้องตามมาตรฐานทางวิชาการ ไม่น้อยกว่า | ร้อยละ | 80 | 80 | - | - | - | - | - | - | - | - | - | - | 80 | 80 | - |
| 2. แผนการใช้จ่ายงบประมาณ (2.1+2.2) | | 17.2816 | 17.2816 | 3.8756 | 6.2543 | 6.2543 | 1.5145 | 5.7058 | 5.7058 | 2.3611 | 3.5075 | 3.5075 | - | 1.8140 | 1.8140 | - |
| 2.1 งบประมาณ | | 17.2816 | 17.2816 | 3.8756 | 6.2543 | 6.2543 | 1.5145 | 5.7058 | 5.7058 | 2.3611 | 3.5075 | 3.5075 | - | 1.8140 | 1.8140 | - |
| 1. ลดผลกระทบด้านธรณีพิบัติภัย | | 17.2816 | 17.2816 | 3.8756 | 6.2543 | 6.2543 | 1.5145 | 5.7058 | 5.7058 | 2.3611 | 3.5075 | 3.5075 | - | 1.8140 | 1.8140 | - |
| - รายจ่ายลงทุน | | 17.2816 | 17.2816 | 3.8756 | 6.2543 | 6.2543 | 1.5145 | 5.7058 | 5.7058 | 2.3611 | 3.5075 | 3.5075 | - | 1.8140 | 1.8140 | - |
| แผนแม่บทภายใต้ยุทธศาสตร์ชาติ : การบริหารจัดการน้ำทั้งระบบ | | 70.5167 | 70.5167 | 4.7662 | 21.1915 | 21.1915 | 0.9757 | 21.0465 | 21.0465 | 3.7905 | 27.1117 | 27.1117 | - | 1.1670 | 1.1670 | - |
| เป้าหมายแผนแม่บทภายใต้ยุทธศาสตร์ชาติ : ความมั่นคงด้านน้ำของประเทศเพิ่มขึ้น | | 70.5167 | 70.5167 | 4.7662 | 21.1915 | 21.1915 | 0.9757 | 21.0465 | 21.0465 | 3.7905 | 27.1117 | 27.1117 | - | 1.1670 | 1.1670 | - |

| ยุทธศาสตร์ชาติ - แผนแม่บทภายใต้ยุทธศาสตร์ชาติ - แผนย่อยของแผนแม่บท ยุทธศาสตร์จัดสรร - แผนงาน - เป้าประสงค์/เชิงยุทธศาสตร์ เป้าหมายการให้บริการกระทรวง - เป้าหมายการให้บริการหน่วยงาน - ผลผลิต/โครงการ - กิจกรรม | หน่วยนับ | รวมทั้งสิ้น | | | ไตรมาส 1 (ต.ค. - ธ.ค.) | | | ไตรมาส 2 (ม.ค. - มี.ค.) | | | ไตรมาส 3 (เม.ย. - มิ.ย.) | | | ไตรมาส 4 (ก.ค. - ก.ย.) | | |
|---|------------------|----------------------|----------------------|--------|------------------------|----------------------|--------|-------------------------|----------------------|--------|--------------------------|----------------------|----|------------------------|----------------------|----|
| | | แผน (ชั้น พ.ร.บ.) | แผน (ชั้น บริหาร) | ผล | แผน (ชั้น พ.ร.บ.) | แผน (ชั้น บริหาร) | ผล | แผน (ชั้น พ.ร.บ.) | แผน (ชั้น บริหาร) | ผล | แผน (ชั้น พ.ร.บ.) | แผน (ชั้น บริหาร) | ผล | แผน (ชั้น พ.ร.บ.) | แผน (ชั้น บริหาร) | ผล |
| แผนย่อยของแผนแม่บทภายใต้ยุทธศาสตร์ชาติ : การพัฒนาการจัดการน้ำเชิงลุ่มน้ำทั้งระบบเพื่อเพิ่มความมั่นคงด้านน้ำของประเทศ | | 70.5167 | 70.5167 | 4.7662 | 21.1915 | 21.1915 | 0.9757 | 21.0465 | 21.0465 | 3.7905 | 27.1117 | 27.1117 | - | 1.1670 | 1.1670 | - |
| เป้าหมายแผนย่อยของแผนแม่บทภายใต้ยุทธศาสตร์ชาติ : ระดับการรับมือกับพิบัติภัยด้านน้ำเพิ่มขึ้น | | 70.5167 | 70.5167 | 4.7662 | 21.1915 | 21.1915 | 0.9757 | 21.0465 | 21.0465 | 3.7905 | 27.1117 | 27.1117 | - | 1.1670 | 1.1670 | - |
| ดัชนีการรับมือกับพิบัติภัยด้านน้ำ ไม่น้อยกว่า 80 คะแนน | | 70.5167 | 70.5167 | 4.7662 | 21.1915 | 21.1915 | 0.9757 | 21.0465 | 21.0465 | 3.7905 | 27.1117 | 27.1117 | - | 1.1670 | 1.1670 | - |
| ยุทธศาสตร์จัดสรร : ยุทธศาสตร์ด้านการสร้างการเติบโตบนคุณภาพชีวิตที่เป็นมิตรต่อสิ่งแวดล้อม | | 70.5167 | 70.5167 | 4.7662 | 21.1915 | 21.1915 | 0.9757 | 21.0465 | 21.0465 | 3.7905 | 27.1117 | 27.1117 | - | 1.1670 | 1.1670 | - |
| แผนงาน : แผนงานบูรณาการบริหารจัดการทรัพยากรน้ำ | | 70.5167 | 70.5167 | 4.7662 | 21.1915 | 21.1915 | 0.9757 | 21.0465 | 21.0465 | 3.7905 | 27.1117 | 27.1117 | - | 1.1670 | 1.1670 | - |
| เป้าหมาย : แนวทางย่อยการพัฒนาการจัดการน้ำเชิงลุ่มน้ำทั้งระบบเพื่อเพิ่มความมั่นคงด้านน้ำของประเทศ | | 70.5167 | 70.5167 | 4.7662 | 21.1915 | 21.1915 | 0.9757 | 21.0465 | 21.0465 | 3.7905 | 27.1117 | 27.1117 | - | 1.1670 | 1.1670 | - |
| เป้าหมายการให้บริการกระทรวง : แหล่งน้ำในพื้นที่รับผิดชอบได้รับการอนุรักษ์ พื้นฟู และพัฒนา เพื่อการอุปโภคบริโภคและการเกษตรของประชาชน | | 70.5167 | 70.5167 | 4.7662 | 21.1915 | 21.1915 | 0.9757 | 21.0465 | 21.0465 | 3.7905 | 27.1117 | 27.1117 | - | 1.1670 | 1.1670 | - |
| - ตัวชี้วัดเชิงปริมาณ : แหล่งน้ำผิวดินและแหล่งน้ำบาดาลได้รับการอนุรักษ์ พื้นฟู และ | แห่ง | 911 | 911 | 259 | 39 | 39 | 22 | 92 | 92 | 237 | 677 | 677 | - | 103 | 103 | - |
| - ตัวชี้วัดเชิงปริมาณ : พื้นที่ได้รับประโยชน์จากแหล่งน้ำบาดาลและการอนุรักษ์ พัฒนาปรับปรุงและฟื้นฟูแหล่งน้ำ | ไร่ | 158,896 | 158,896 | 12,204 | 4 | 4 | 1,264 | 7,757 | 7,757 | 10,940 | 95,064 | 95,064 | - | 56,071 | 56,071 | - |
| - ตัวชี้วัดเชิงปริมาณ : ปริมาณน้ำดื่มและน้ำบาดาลที่สามารถพัฒนาเพื่อการอุปโภคบริโภค และการเกษตร | ล้าน ลบ.ม. ต่อปี | 121.39 | 121.39 | 19.23 | 0.03 | 0.03 | 2.03 | 10.06 | 10.06 | 17.20 | 60.34 | 60.34 | - | 50.96 | 50.96 | - |
| - ตัวชี้วัดเชิงปริมาณ : คริวเรือนในพื้นที่เป้าหมายได้รับประโยชน์ | ครัวเรือน | 79,927 | 79,927 | 23,414 | 915 | 915 | 3,350 | 6,177 | 6,177 | 20,064 | 54,645 | 54,645 | - | 18,190 | 18,190 | - |
| - ตัวชี้วัดเชิงปริมาณ : แผนปฏิบัติการเพื่อการอนุรักษ์ฟื้นฟูแม่น้ำลำคลอง แหล่งน้ำธรรมชาติ และพื้นที่ชุ่มน้ำทั่วประเทศ | เรื่อง | 6 | 6 | - | - | - | - | - | - | - | 2 | 2 | - | 4 | 4 | - |
| - ตัวชี้วัดเชิงปริมาณ : แหล่งน้ำเป้าหมายได้รับการยกระดับในการจัดการแก้ไขปัญหา | ลุ่มน้ำ | 22 | 22 | - | - | - | - | - | - | - | - | - | - | 22 | 22 | - |
| เป้าหมายการให้บริการหน่วยงาน : ประชาชน ชุมชน และภาคีเครือข่ายในพื้นที่เสี่ยงภัยรับรู้ เข้าใจ ความเสี่ยงและแนวทางลดผลกระทบจากธรณีพิบัติภัย | | 70.5167 | 70.5167 | 4.7662 | 21.1915 | 21.1915 | 0.9757 | 21.0465 | 21.0465 | 3.7905 | 27.1117 | 27.1117 | - | 1.1670 | 1.1670 | - |
| - ตัวชี้วัดเชิงปริมาณ : จำนวนกลุ่มเป้าหมายมีการรับรู้ความเข้าใจเรื่องภัยพิบัติ | คน | - | - | - | - | - | - | - | - | - | - | - | - | - | - | - |
| - ตัวชี้วัดเชิงปริมาณ : จำนวนหมู่บ้านในพื้นที่เสี่ยงภัยมีแผน มาตรการ แนวทางลดความเสี่ยงจากธรณีพิบัติภัย | หมู่บ้าน | 460 | 460 | - | - | - | - | - | - | - | - | - | - | 460 | 460 | - |
| - ตัวชี้วัดเชิงปริมาณ : ประชาชน ชุมชน และภาคีเครือข่ายเฝ้าระวัง ดำเนินการปรับตัวพร้อมรับมือลดผลกระทบจากธรณีพิบัติภัย | ครัวเรือน | 125,000 | 125,000 | 25,182 | - | - | - | 24,600 | 24,600 | 25,182 | 57,400 | 57,400 | - | 43,000 | 43,000 | - |
| - ตัวชี้วัดเชิงคุณภาพ : ความสำเร็จของการแจ้งเตือนภัยด้านลุ่มน้ำล่วงหน้าได้ทัน | ร้อยละ | 100 | 100 | - | - | - | - | - | - | - | - | - | - | 100 | 100 | - |

| ยุทธศาสตร์ชาติ - แผนแม่บทภายใต้ยุทธศาสตร์ชาติ - แผนย่อยของแผนแม่บท ยุทธศาสตร์จัดสรร - แผนงาน - เป้าประสงค์เชิงยุทธศาสตร์ เป้าหมายการให้บริการกระทรวง - เป้าหมายการให้บริการหน่วยงาน - ผลผลิต/โครงการ - กิจกรรม | หน่วยนับ | รวมทั้งสิ้น | | | ไตรมาส 1 (ต.ค. - ธ.ค.) | | | ไตรมาส 2 (ม.ค. - มี.ค.) | | | ไตรมาส 3 (เม.ย. - มิ.ย.) | | | ไตรมาส 4 (ก.ค. - ก.ย.) | | |
|--|----------|----------------------|----------------------|---------------|------------------------|----------------------|---------------|-------------------------|----------------------|---------------|--------------------------|----------------------|----|------------------------|----------------------|----|
| | | แผน (ชั้น พ.ร.บ.) | แผน (ชั้น บริหาร) | ผล | แผน (ชั้น พ.ร.บ.) | แผน (ชั้น บริหาร) | ผล | แผน (ชั้น พ.ร.บ.) | แผน (ชั้น บริหาร) | ผล | แผน (ชั้น พ.ร.บ.) | แผน (ชั้น บริหาร) | ผล | แผน (ชั้น พ.ร.บ.) | แผน (ชั้น บริหาร) | ผล |
| เชิงปริมาณ | | - | - | - | - | - | - | - | - | - | - | - | - | - | - | - |
| - รายงานการศึกษา วิเคราะห์ และจัดทำแนวทางป้องกันและลดการชะล้างพังทลายของดิน | เรื่อง | 1 | 1 | - | - | - | - | - | - | - | - | - | - | 1 | 1 | - |
| เชิงคุณภาพ | | - | - | - | - | - | - | - | - | - | - | - | - | - | - | - |
| - ร้อยละความสำเร็จของการศึกษา วิเคราะห์ และจัดทำแนวทางในการออกแบบการป้องกันและลดผลกระทบจากการพังทลายของดิน แล้วเสร็จ | ร้อยละ | 100 | 100 | - | - | - | - | - | - | - | - | - | - | 100 | 100 | - |
| 1.2 กิจกรรมหลัก | | - | - | - | - | - | - | - | - | - | - | - | - | - | - | - |
| กิจกรรมที่ 1 : จัดทำข้อเสนอแนวทางการป้องกันและลดการชะล้างพังทลายของ | | - | - | - | - | - | - | - | - | - | - | - | - | - | - | - |
| - ตัวชี้วัดเชิงปริมาณ : รายงานการศึกษา วิเคราะห์ และจัดทำแนวทางการป้องกันและลดการชะล้างพังทลายของดิน | เรื่อง | 1 | 1 | - | - | - | - | - | - | - | - | - | - | 1 | 1 | - |
| - ตัวชี้วัดเชิงปริมาณ : ร้อยละความสำเร็จของการศึกษา วิเคราะห์ และจัดทำแนวทางในการออกแบบการป้องกันและลดผลกระทบจากการพังทลายของดิน | ร้อยละ | 100 | 100 | - | - | - | - | - | - | - | - | - | - | 100 | 100 | - |
| 2. แผนการใช้จ่ายงบประมาณ (2.1+2.2) | | 5.1790 | 5.1790 | 1.6217 | 1.6115 | 1.6115 | 0.0824 | 1.9565 | 1.9565 | 1.5393 | 1.5500 | 1.5500 | - | 0.0610 | 0.0610 | - |
| 2.1 งบประมาณ | | 5.1790 | 5.1790 | 1.6217 | 1.6115 | 1.6115 | 0.0824 | 1.9565 | 1.9565 | 1.5393 | 1.5500 | 1.5500 | - | 0.0610 | 0.0610 | - |
| 1. จัดทำข้อเสนอแนวทางการป้องกันและลดการชะล้างพังทลายของดิน | | 5.1790 | 5.1790 | 1.6217 | 1.6115 | 1.6115 | 0.0824 | 1.9565 | 1.9565 | 1.5393 | 1.5500 | 1.5500 | - | 0.0610 | 0.0610 | - |
| - รายจ่ายประจำ | | 5.1790 | 5.1790 | 1.6217 | 1.6115 | 1.6115 | 0.0824 | 1.9565 | 1.9565 | 1.5393 | 1.5500 | 1.5500 | - | 0.0610 | 0.0610 | - |
| โครงการที่ 3 : โครงการพัฒนาระบบคาดการณ์การเฝ้าระวังแจ้งเตือนพื้นที่เสี่ยงภัยแผ่นดินถล่ม | | 56.3477 | 56.3477 | 0.7382 | 16.6800 | 16.6800 | 0.3384 | 17.2100 | 17.2100 | 0.3998 | 22.3617 | 22.3617 | - | 0.0960 | 0.0960 | - |
| 1. แผนการปฏิบัติงาน | | - | - | - | - | - | - | - | - | - | - | - | - | - | - | - |
| 1.1 ตัวชี้วัด | | - | - | - | - | - | - | - | - | - | - | - | - | - | - | - |
| เชิงปริมาณ | | - | - | - | - | - | - | - | - | - | - | - | - | - | - | - |
| - จำนวนพื้นที่ที่ได้รับการติดตั้งเครื่องตรวจติดตามการเคลื่อนตัวของมวลดิน | พื้นที่ | 20 | 20 | - | - | - | - | - | - | - | 10 | 10 | - | 10 | 10 | - |
| - รายงานผลการศึกษาและพัฒนาแบบจำลองการเตือนภัยแผ่นดินถล่มโดยอาศัย ค่าพื้นที่เสี่ยง สําหรับพื้นที่คาดการณ์การเฝ้าระวังแจ้งเตือนภัย | เรื่อง | 1 | 1 | - | - | - | - | - | - | - | - | - | - | 1 | 1 | - |
| เชิงคุณภาพ | | - | - | - | - | - | - | - | - | - | - | - | - | - | - | - |
| - ร้อยละของจำนวนสถานีที่ข้อมูลการตรวจติดตามการเคลื่อนตัวของมวลดิน มีความถูกต้องแม่นยำ ไม่น้อยกว่า | ร้อยละ | 80 | 80 | - | - | - | - | - | - | - | - | - | - | 80 | 80 | - |

| ยุทธศาสตร์ชาติ - แผนแม่บทภายใต้ยุทธศาสตร์ชาติ - แผนย่อยของแผนแม่บท ยุทธศาสตร์จัดสรร - แผนงาน - เป้าประสงค์เชิงยุทธศาสตร์ เป้าหมายการให้บริการกระทรวง - เป้าหมายการให้บริการหน่วยงาน - ผลผลิต/โครงการ - กิจกรรม | หน่วยนับ | รวมทั้งสิ้น | | | ไตรมาส 1 (ต.ค. - ธ.ค.) | | | ไตรมาส 2 (ม.ค. - มี.ค.) | | | ไตรมาส 3 (เม.ย. - มิ.ย.) | | | ไตรมาส 4 (ก.ค. - ก.ย.) | | |
|--|----------|----------------------|----------------------|----------|------------------------|----------------------|---------|-------------------------|----------------------|---------|--------------------------|----------------------|----|------------------------|----------------------|----|
| | | แผน (ชั้น พ.ร.บ.) | แผน (ชั้น บริหาร) | ผล | แผน (ชั้น พ.ร.บ.) | แผน (ชั้น บริหาร) | ผล | แผน (ชั้น พ.ร.บ.) | แผน (ชั้น บริหาร) | ผล | แผน (ชั้น พ.ร.บ.) | แผน (ชั้น บริหาร) | ผล | แผน (ชั้น พ.ร.บ.) | แผน (ชั้น บริหาร) | ผล |
| 1.2 กิจกรรมหลัก | | - | - | - | - | - | - | - | - | - | - | - | - | - | - | - |
| กิจกรรมที่ 1 : พัฒนาระบบคาดการณ์การเฝ้าระวังแจ้งเตือนพื้นที่เสี่ยงภัย | | - | - | - | - | - | - | - | - | - | - | - | - | - | - | - |
| - ตัวชี้วัดเชิงปริมาณ : จำนวนพื้นที่ที่ได้รับการติดตั้งเครื่องตรวจติดตามการเคลื่อนตัวของมวลดินแล้วเสร็จ | พื้นที่ | 20 | 20 | - | - | - | - | - | - | - | 10 | 10 | - | 10 | 10 | - |
| - ตัวชี้วัดเชิงปริมาณ : รายงานผลการศึกษาและพัฒนาแบบจำลองการเตือนภัยแผ่นดินถล่มโดยอาศัย คำนวณสะสม สำหรับพื้นที่คาดการณ์การเฝ้าระวังแจ้งเตือนภัยล่วงหน้าแผ่นดินถล่มแล้วเสร็จ | เรื่อง | 1 | 1 | - | - | - | - | - | - | - | - | - | - | 1 | 1 | - |
| - ตัวชี้วัดเชิงปริมาณ : ร้อยละของจำนวนสถานีที่ข้อมูลการตรวจติดตามการเคลื่อนตัวของมวลดินมีความถูกต้องแม่นยำ ไม่น้อยกว่า | ร้อยละ | 80 | 80 | - | - | - | - | - | - | - | - | - | - | 80 | 80 | - |
| 2. แผนการใช้จ่ายงบประมาณ (2.1+2.2) | | 56.3477 | 56.3477 | 0.7382 | 16.6800 | 16.6800 | 0.3384 | 17.2100 | 17.2100 | 0.3998 | 22.3617 | 22.3617 | - | 0.0960 | 0.0960 | - |
| 2.1 งบประมาณ | | 56.3477 | 56.3477 | 0.7382 | 16.6800 | 16.6800 | 0.3384 | 17.2100 | 17.2100 | 0.3998 | 22.3617 | 22.3617 | - | 0.0960 | 0.0960 | - |
| 1. พัฒนาระบบคาดการณ์การเฝ้าระวังแจ้งเตือนพื้นที่เสี่ยงภัยแผ่นดินถล่ม | | 56.3477 | 56.3477 | 0.7382 | 16.6800 | 16.6800 | 0.3384 | 17.2100 | 17.2100 | 0.3998 | 22.3617 | 22.3617 | - | 0.0960 | 0.0960 | - |
| - รายจ่ายลงทุน | | 53.5000 | 53.5000 | - | 16.0500 | 16.0500 | - | 16.0500 | 16.0500 | - | 21.4000 | 21.4000 | - | - | - | - |
| - รายจ่ายประจำ | | 2.8477 | 2.8477 | 0.7382 | 0.6300 | 0.6300 | 0.3384 | 1.1600 | 1.1600 | 0.3998 | 0.9617 | 0.9617 | - | 0.0960 | 0.0960 | - |
| แผนแม่บทภายใต้ยุทธศาสตร์ชาติ : การดำเนินการกิจพื้นฐานเพื่อสนับสนุนยุทธศาสตร์ | | 295.4213 | 295.4213 | 102.0283 | 105.8700 | 105.8700 | 47.4870 | 79.7730 | 79.7730 | 54.5413 | 71.9147 | 71.9147 | - | 37.8636 | 37.8636 | - |
| เป้าหมายแผนแม่บทภายใต้ยุทธศาสตร์ชาติ : การดำเนินการกิจพื้นฐานเพื่อสนับสนุนยุทธศาสตร์ด้านการสร้างการเติบโตบนคุณภาพชีวิตที่เป็นมิตรต่อสิ่งแวดล้อม | | 295.4213 | 295.4213 | 102.0283 | 105.8700 | 105.8700 | 47.4870 | 79.7730 | 79.7730 | 54.5413 | 71.9147 | 71.9147 | - | 37.8636 | 37.8636 | - |
| แผนย่อยของแผนแม่บทภายใต้ยุทธศาสตร์ชาติ : การดำเนินการกิจพื้นฐานเพื่อสนับสนุนยุทธศาสตร์ด้านการสร้างการเติบโตบนคุณภาพชีวิตที่เป็นมิตรต่อสิ่งแวดล้อม | | 295.4213 | 295.4213 | 102.0283 | 105.8700 | 105.8700 | 47.4870 | 79.7730 | 79.7730 | 54.5413 | 71.9147 | 71.9147 | - | 37.8636 | 37.8636 | - |
| เป้าหมายแผนย่อยของแผนแม่บทภายใต้ยุทธศาสตร์ชาติ : การดำเนินการกิจพื้นฐานเพื่อสนับสนุนยุทธศาสตร์ด้านการสร้างการเติบโตบนคุณภาพชีวิตที่เป็นมิตรต่อสิ่งแวดล้อม | | 295.4213 | 295.4213 | 102.0283 | 105.8700 | 105.8700 | 47.4870 | 79.7730 | 79.7730 | 54.5413 | 71.9147 | 71.9147 | - | 37.8636 | 37.8636 | - |
| ค่าใช้จ่ายพื้นฐานเพื่อสนับสนุนยุทธศาสตร์ด้านการสร้างการเติบโตบนคุณภาพชีวิตที่เป็นมิตรต่อสิ่งแวดล้อม | | 295.4213 | 295.4213 | 102.0283 | 105.8700 | 105.8700 | 47.4870 | 79.7730 | 79.7730 | 54.5413 | 71.9147 | 71.9147 | - | 37.8636 | 37.8636 | - |
| ยุทธศาสตร์จัดสรร : ยุทธศาสตร์ด้านการสร้างการเติบโตบนคุณภาพชีวิตที่เป็นมิตรต่อสิ่งแวดล้อม | | 295.4213 | 295.4213 | 102.0283 | 105.8700 | 105.8700 | 47.4870 | 79.7730 | 79.7730 | 54.5413 | 71.9147 | 71.9147 | - | 37.8636 | 37.8636 | - |
| แผนงาน : แผนงานพื้นฐานด้านการสร้างการเติบโตบนคุณภาพชีวิตที่เป็นมิตรต่อสิ่งแวดล้อม | | 295.4213 | 295.4213 | 102.0283 | 105.8700 | 105.8700 | 47.4870 | 79.7730 | 79.7730 | 54.5413 | 71.9147 | 71.9147 | - | 37.8636 | 37.8636 | - |
| เป้าหมาย : แผนงานพื้นฐานด้านการสร้างการเติบโตบนคุณภาพชีวิตที่เป็นมิตรต่อสิ่งแวดล้อม | | 295.4213 | 295.4213 | 102.0283 | 105.8700 | 105.8700 | 47.4870 | 79.7730 | 79.7730 | 54.5413 | 71.9147 | 71.9147 | - | 37.8636 | 37.8636 | - |
| เป้าหมายการให้บริการกระทรวง : สัดส่วนพื้นที่สีเขียวในควมรับผิดชอบเพิ่มขึ้น | | 295.4213 | 295.4213 | 102.0283 | 105.8700 | 105.8700 | 47.4870 | 79.7730 | 79.7730 | 54.5413 | 71.9147 | 71.9147 | - | 37.8636 | 37.8636 | - |
| - ตัวชี้วัดเชิงปริมาณ : พื้นที่ป่าในความรับผิดชอบที่รักษาไว้ได้ | ล้านไร่ | 98.94 | 98.94 | 82.84 | 64.94 | 64.94 | 72.43 | 64.94 | 64.94 | 75.36 | 64.94 | 64.94 | - | 98.94 | 98.94 | - |

| ยุทธศาสตร์ชาติ - แผนแม่บทภายใต้ยุทธศาสตร์ชาติ - แผนย่อยของแผนแม่บท ยุทธศาสตร์จัดสรร - แผนงาน - เป้าประสงค์เชิงยุทธศาสตร์ เป้าหมายการให้บริการกระทรวง - เป้าหมายการให้บริการหน่วยงาน - ผลผลิต/โครงการ - กิจกรรม | หน่วยนับ | รวมทั้งสิ้น | | | ไตรมาส 1 (ต.ค. - ธ.ค.) | | | ไตรมาส 2 (ม.ค. - มี.ค.) | | | ไตรมาส 3 (เม.ย. - มิ.ย.) | | | ไตรมาส 4 (ก.ค. - ก.ย.) | | |
|--|---------------|----------------------|----------------------|-----------------|------------------------|----------------------|----------------|-------------------------|----------------------|----------------|--------------------------|----------------------|----------|------------------------|----------------------|----------|
| | | แผน (ชั้น พ.ร.บ.) | แผน (ชั้น บริหาร) | ผล | แผน (ชั้น พ.ร.บ.) | แผน (ชั้น บริหาร) | ผล | แผน (ชั้น พ.ร.บ.) | แผน (ชั้น บริหาร) | ผล | แผน (ชั้น พ.ร.บ.) | แผน (ชั้น บริหาร) | ผล | แผน (ชั้น พ.ร.บ.) | แผน (ชั้น บริหาร) | ผล |
| - ตัวชี้วัดเชิงปริมาณ : พื้นที่ป่าที่ได้รับการปลูกฟื้นฟูเพิ่มขึ้น | ไร่ | 47,442 | 47,442 | 35,420 | - | - | 35,420 | - | - | 35,240 | - | - | - | 47,442 | 47,442 | - |
| - ตัวชี้วัดเชิงปริมาณ : พื้นที่ป่าเศรษฐกิจได้รับการปลูก | ไร่ | 26,170 | 26,170 | 15,149 | 4,550 | 4,550 | 4,550 | 12,968 | 12,968 | 15,149 | 17,762 | 17,762 | - | 4,550 | 4,550 | - |
| - ตัวชี้วัดเชิงปริมาณ : พื้นที่สีเขียวในเมืองและชนบท เพิ่มขึ้น | ไร่ | 9,876 | 9,876 | 2,376 | - | - | 1,040 | 1,500 | 1,500 | 2,376 | 1,500 | 1,500 | - | 6,876 | 6,876 | - |
| - ตัวชี้วัดเชิงปริมาณ : ชนิดพันธุ์พืช ชนิดพันธุ์สัตว์ และทรัพยากรธรรมชาติ ที่อนุรักษ์คุ้มครองบริหารจัดการได้ | ชนิดพันธุ์ที่ | 1,881 | 1,881 | 1,830 | 1,817 | 1,817 | 1,818 | 1,827 | 1,827 | 1,827 | 1,841 | 1,841 | - | 1,871 | 1,871 | - |
| เป้าหมายการให้บริการหน่วยงาน : ประชาชน และหน่วยงานที่เกี่ยวข้องได้รับประโยชน์ จากองค์ความรู้ ฐานข้อมูล และการบริหารจัดการทรัพยากรธรณี | | 295.4213 | 295.4213 | 102.0283 | 105.8700 | 105.8700 | 47.4870 | 79.7730 | 79.7730 | 54.5413 | 71.9147 | 71.9147 | - | 37.8636 | 37.8636 | - |
| - ตัวชี้วัดเชิงปริมาณ : ข้อเสนอการบริหารจัดการทรัพยากรธรณีที่หน่วยงานที่เกี่ยวข้องนำไปพิจารณากำหนดหรือประกอบการตัดสินใจเชิงนโยบาย | เรื่อง | 2 | 2 | - | - | - | - | - | - | - | - | - | - | 2 | 2 | - |
| - ตัวชี้วัดเชิงปริมาณ : ข้อมูล/แผนพัฒนาเชิงบูรณาการพื้นที่แหล่งซากดึกดำบรรพ์ที่หน่วยงานที่เกี่ยวข้องนำไปใช้ประโยชน์ | แห่ง | 1 | 1 | - | - | - | - | - | - | - | 1 | 1 | - | - | - | - |
| - ตัวชี้วัดเชิงปริมาณ : องค์ความรู้ ฐานข้อมูล และการบริหารจัดการทรัพยากรธรณีที่ประชาชน และหน่วยงานที่เกี่ยวข้องนำไปใช้ประโยชน์ | ด้าน | 7 | 7 | 2 | - | - | - | 2 | 2 | 2 | - | - | - | 5 | 5 | - |
| - ตัวชี้วัดเชิงคุณภาพ : ความพึงพอใจของผู้รับบริการ ไม่น้อยกว่า | ร้อยละ | 80 | 80 | - | - | - | - | - | - | - | - | - | - | 80 | 80 | - |
| ผลผลิตที่ 1 : การบริหารจัดการทรัพยากรธรณี | | 295.4213 | 295.4213 | 102.0283 | 105.8700 | 105.8700 | 47.4870 | 79.7730 | 79.7730 | 54.5413 | 71.9147 | 71.9147 | - | 37.8636 | 37.8636 | - |
| 1. แผนการปฏิบัติงาน | | - | - | - | - | - | - | - | - | - | - | - | - | - | - | - |
| 1.1 ตัวชี้วัด | | - | - | - | - | - | - | - | - | - | - | - | - | - | - | - |
| เชิงปริมาณ | | - | - | - | - | - | - | - | - | - | - | - | - | - | - | - |
| - พื้นที่ป่าที่มีข้อมูลพื้นฐานด้านธรณีวิทยาและทรัพยากรธรณีเพื่อการบริหารจัดการทรัพยากรธรณี | จังหวัด | 2 | 2 | - | - | - | - | - | - | - | - | - | - | 2 | 2 | - |
| - จำนวนนโยบาย/แผน/มาตรการ/แนวทาง การบริหารจัดการทรัพยากรธรณี | เรื่อง | 2 | 2 | - | - | - | - | - | - | - | - | - | - | 2 | 2 | - |
| - จำนวนผู้รับบริการด้านธรณีวิทยาและทรัพยากรธรณี | ราย | 600,000 | 600,000 | 575,275 | 150,000 | 150,000 | 339,403 | 150,000 | 150,000 | 235,872 | 150,000 | 150,000 | - | 150,000 | 150,000 | - |
| - จำนวนแหล่งเรียนรู้ พิพิธภัณฑ์ซากดึกดำบรรพ์ ธรณีวิทยา และธรรมชาติ วิทยาได้รับการพัฒนา/จัดตั้ง | แห่ง | 3 | 3 | - | - | - | - | - | - | - | - | - | - | 3 | 3 | - |
| - บัญชีแหล่งและซากดึกดำบรรพ์ที่ได้รับการปรับปรุง | เรื่อง | 2 | 2 | - | - | - | - | - | - | - | - | - | - | 2 | 2 | - |
| - แผนพัฒนาเชิงบูรณาการพื้นที่แหล่งซากดึกดำบรรพ์ได้รับความเห็นชอบจาก คณะกรรมการแหล่งซากดึกดำบรรพ์ | แห่ง | 2 | 2 | 1 | - | - | - | 1 | 1 | 1 | - | - | - | 1 | 1 | - |

| ยุทธศาสตร์ชาติ - แผนแม่บทภายใต้ยุทธศาสตร์ชาติ - แผนย่อยของแผนแม่บท ยุทธศาสตร์จัดสรร - แผนงาน - เป้าประสงค์เชิงยุทธศาสตร์ เป้าหมายการให้บริการกระทรวง - เป้าหมายการให้บริการหน่วยงาน - ผลผลิต/โครงการ - กิจกรรม | หน่วยนับ | รวมทั้งสิ้น | | | ไตรมาส 1 (ต.ค. - ธ.ค.) | | | ไตรมาส 2 (ม.ค. - มี.ค.) | | | ไตรมาส 3 (เม.ย. - มิ.ย.) | | | ไตรมาส 4 (ก.ค. - ก.ย.) | | |
|--|----------|----------------------|----------------------|-----------------|------------------------|----------------------|----------------|-------------------------|----------------------|----------------|--------------------------|----------------------|----|------------------------|----------------------|----|
| | | แผน (ชั้น พ.ร.บ.) | แผน (ชั้น บริหาร) | ผล | แผน (ชั้น พ.ร.บ.) | แผน (ชั้น บริหาร) | ผล | แผน (ชั้น พ.ร.บ.) | แผน (ชั้น บริหาร) | ผล | แผน (ชั้น พ.ร.บ.) | แผน (ชั้น บริหาร) | ผล | แผน (ชั้น พ.ร.บ.) | แผน (ชั้น บริหาร) | ผล |
| 2. จัดทำนโยบาย แผน มาตรการ และแนวทางการบริหารจัดการทรัพยากร | | 2.1772 | 2.1772 | 0.8011 | 0.7516 | 0.7516 | 0.2616 | 0.4710 | 0.4710 | 0.5395 | 0.5310 | 0.5310 | - | 0.4236 | 0.4236 | - |
| - รายจ่ายประจำ | | 2.1772 | 2.1772 | 0.8011 | 0.7516 | 0.7516 | 0.2616 | 0.4710 | 0.4710 | 0.5395 | 0.5310 | 0.5310 | - | 0.4236 | 0.4236 | - |
| 3. จัดการชวาคักดำบรรพ ธรณีวิทยา และธรรมชาติวิทยา | | 186.3256 | 186.3256 | 66.4167 | 61.1075 | 61.1075 | 26.6296 | 50.1827 | 50.1827 | 39.7871 | 46.0310 | 46.0310 | - | 29.0044 | 29.0044 | - |
| - รายจ่ายลงทุน | | 133.8723 | 133.8723 | 47.5915 | 41.9927 | 41.9927 | 17.9860 | 40.2078 | 40.2078 | 29.6055 | 31.8411 | 31.8411 | - | 19.8307 | 19.8307 | - |
| - รายจ่ายประจำ | | 52.4533 | 52.4533 | 18.8252 | 19.1148 | 19.1148 | 8.6436 | 9.9749 | 9.9749 | 10.1816 | 14.1899 | 14.1899 | - | 9.1737 | 9.1737 | - |
| 4. ศึกษาวิจัย พัฒนาองค์ความรู้ และบริการข้อมูล ความรู้ ด้านทรัพยากร ธรณีและธรณีวิทยา | | 87.8972 | 87.8972 | 26.2110 | 35.2712 | 35.2712 | 17.4403 | 23.4471 | 23.4471 | 8.7707 | 22.2685 | 22.2685 | - | 6.9104 | 6.9104 | - |
| - รายจ่ายลงทุน | | 32.6578 | 32.6578 | 2.8507 | 9.4325 | 9.4325 | 2.1507 | 8.9948 | 8.9948 | 0.7000 | 12.0825 | 12.0825 | - | 2.1480 | 2.1480 | - |
| - รายจ่ายประจำ | | 55.2394 | 55.2394 | 23.3603 | 25.8387 | 25.8387 | 15.2896 | 14.4523 | 14.4523 | 8.0707 | 10.1860 | 10.1860 | - | 4.7624 | 4.7624 | - |
| 5. บริหารระบบสารสนเทศธรณีวิทยาและทรัพยากรธรณี | | 10.3517 | 10.3517 | 3.9566 | 5.7437 | 5.7437 | 1.2805 | 2.9590 | 2.9590 | 2.6761 | 1.2000 | 1.2000 | - | 0.4490 | 0.4490 | - |
| - รายจ่ายลงทุน | | 6.0936 | 6.0936 | 2.6620 | 3.9846 | 3.9846 | 0.5867 | 2.1090 | 2.1090 | 2.0753 | - | - | - | - | - | - |
| - รายจ่ายประจำ | | 4.2581 | 4.2581 | 1.2946 | 1.7591 | 1.7591 | 0.6938 | 0.8500 | 0.8500 | 0.6008 | 1.2000 | 1.2000 | - | 0.4490 | 0.4490 | - |
| แผนแม่บทภายใต้ยุทธศาสตร์ชาติ : บุคลากรภาครัฐ | | 224.3074 | 224.3074 | 114.2487 | 56.0763 | 56.0763 | 57.4110 | 56.0763 | 56.0763 | 56.8377 | 56.0763 | 56.0763 | - | 56.0785 | 56.0785 | - |
| เป้าหมายแผนแม่บทภายใต้ยุทธศาสตร์ชาติ : บุคลากรภาครัฐด้านการสร้างการเติบโตบน คุณภาพชีวิตที่เป็นมิตรต่อสิ่งแวดล้อม | | 224.3074 | 224.3074 | 114.2487 | 56.0763 | 56.0763 | 57.4110 | 56.0763 | 56.0763 | 56.8377 | 56.0763 | 56.0763 | - | 56.0785 | 56.0785 | - |
| แผนย่อยของแผนแม่บทภายใต้ยุทธศาสตร์ชาติ : บุคลากรภาครัฐด้านการสร้างการเติบโตบน คุณภาพชีวิตที่เป็นมิตรต่อสิ่งแวดล้อม | | 224.3074 | 224.3074 | 114.2487 | 56.0763 | 56.0763 | 57.4110 | 56.0763 | 56.0763 | 56.8377 | 56.0763 | 56.0763 | - | 56.0785 | 56.0785 | - |
| เป้าหมายแผนย่อยของแผนแม่บทภายใต้ยุทธศาสตร์ชาติ : บุคลากรภาครัฐด้านการสร้างการ เติบโตบนคุณภาพชีวิตที่เป็นมิตรต่อสิ่งแวดล้อม | | 224.3074 | 224.3074 | 114.2487 | 56.0763 | 56.0763 | 57.4110 | 56.0763 | 56.0763 | 56.8377 | 56.0763 | 56.0763 | - | 56.0785 | 56.0785 | - |
| ค่าใช้จ่ายบุคลากรภาครัฐด้านการสร้างการเติบโตบนคุณภาพชีวิตที่เป็นมิตรต่อสิ่งแวดล้อม | | 224.3074 | 224.3074 | 114.2487 | 56.0763 | 56.0763 | 57.4110 | 56.0763 | 56.0763 | 56.8377 | 56.0763 | 56.0763 | - | 56.0785 | 56.0785 | - |
| ยุทธศาสตร์จัดสรร : ยุทธศาสตร์ด้านการสร้างการเติบโตบนคุณภาพชีวิตที่เป็นมิตรต่อสิ่งแวดล้อม | | 224.3074 | 224.3074 | 114.2487 | 56.0763 | 56.0763 | 57.4110 | 56.0763 | 56.0763 | 56.8377 | 56.0763 | 56.0763 | - | 56.0785 | 56.0785 | - |
| แผนงาน : แผนงานบุคลากรภาครัฐ | | 224.3074 | 224.3074 | 114.2487 | 56.0763 | 56.0763 | 57.4110 | 56.0763 | 56.0763 | 56.8377 | 56.0763 | 56.0763 | - | 56.0785 | 56.0785 | - |
| เป้าหมาย แผนงานบุคลากรภาครัฐ (ด้านการสร้างการเติบโตบนคุณภาพชีวิตที่เป็นมิตรต่อ สิ่งแวดล้อม) | | 224.3074 | 224.3074 | 114.2487 | 56.0763 | 56.0763 | 57.4110 | 56.0763 | 56.0763 | 56.8377 | 56.0763 | 56.0763 | - | 56.0785 | 56.0785 | - |
| เป้าหมายการให้บริการกระทรวง : เพื่อเป็นค่าใช้จ่ายในการดำเนินการภาครัฐ | | 224.3074 | 224.3074 | 114.2487 | 56.0763 | 56.0763 | 57.4110 | 56.0763 | 56.0763 | 56.8377 | 56.0763 | 56.0763 | - | 56.0785 | 56.0785 | - |
| เป้าหมายการให้บริการหน่วยงาน : เพื่อเป็นค่าใช้จ่ายในการดำเนินการภาครัฐ | | 224.3074 | 224.3074 | 114.2487 | 56.0763 | 56.0763 | 57.4110 | 56.0763 | 56.0763 | 56.8377 | 56.0763 | 56.0763 | - | 56.0785 | 56.0785 | - |
| ผลผลิตที่ 1 : รายการค่าใช้จ่ายบุคลากรภาครัฐ อนุรักษ์ ปั่นพู่ และป้องกัน ทรัพยากรธรรมชาติ | | 224.3074 | 224.3074 | 114.2487 | 56.0763 | 56.0763 | 57.4110 | 56.0763 | 56.0763 | 56.8377 | 56.0763 | 56.0763 | - | 56.0785 | 56.0785 | - |

| ยุทธศาสตร์ชาติ - แผนแม่บทภายใต้ยุทธศาสตร์ชาติ - แผนย่อยของแผนแม่บท ยุทธศาสตร์จัดสรร - แผนงาน - เป้าประสงค์เชิงยุทธศาสตร์ เป้าหมายการให้บริการกระทรวง - เป้าหมายการให้บริการหน่วยงาน - ผลผลิต/โครงการ - กิจกรรม | หน่วยนับ | รวมทั้งสิ้น | | | ไตรมาส 1 (ต.ค. - ธ.ค.) | | | ไตรมาส 2 (ม.ค. - มี.ค.) | | | ไตรมาส 3 (เม.ย. - มิ.ย.) | | | ไตรมาส 4 (ก.ค. - ก.ย.) | | |
|--|----------|----------------------|----------------------|----------|------------------------|----------------------|---------|-------------------------|----------------------|---------|--------------------------|----------------------|----|------------------------|----------------------|----|
| | | แผน (ชั้น พ.ร.บ.) | แผน (ชั้น บริหาร) | ผล | แผน (ชั้น พ.ร.บ.) | แผน (ชั้น บริหาร) | ผล | แผน (ชั้น พ.ร.บ.) | แผน (ชั้น บริหาร) | ผล | แผน (ชั้น พ.ร.บ.) | แผน (ชั้น บริหาร) | ผล | แผน (ชั้น พ.ร.บ.) | แผน (ชั้น บริหาร) | ผล |
| 1. แผนการปฏิบัติงาน | | - | - | - | - | - | - | - | - | - | - | - | - | - | - | - |
| 1.1 ตัวชี้วัด | | - | - | - | - | - | - | - | - | - | - | - | - | - | - | - |
| 1.2 กิจกรรมหลัก | | - | - | - | - | - | - | - | - | - | - | - | - | - | - | - |
| กิจกรรมที่ 1 : อนุรักษ์ พันธุ์ และป้องกันทรัพยากรธรรมชาติ | | - | - | - | - | - | - | - | - | - | - | - | - | - | - | - |
| - ตัวชี้วัด : ... | | - | - | - | - | - | - | - | - | - | - | - | - | - | - | - |
| 2. แผนการใช้จ่ายงบประมาณ (2.1+2.2) | | 224.3074 | 224.3074 | 114.2487 | 56.0763 | 56.0763 | 57.4110 | 56.0763 | 56.0763 | 56.8377 | 56.0763 | 56.0763 | - | 56.0785 | 56.0785 | - |
| 2.1 งบประมาณ | | 224.3074 | 224.3074 | 114.2487 | 56.0763 | 56.0763 | 57.4110 | 56.0763 | 56.0763 | 56.8377 | 56.0763 | 56.0763 | - | 56.0785 | 56.0785 | - |
| 1. อนุรักษ์ พันธุ์ และป้องกันทรัพยากรธรรมชาติ | | 224.3074 | 224.3074 | 114.2487 | 56.0763 | 56.0763 | 57.4110 | 56.0763 | 56.0763 | 56.8377 | 56.0763 | 56.0763 | - | 56.0785 | 56.0785 | - |
| - รายจ่ายประจำ | | 224.3074 | 224.3074 | 114.2487 | 56.0763 | 56.0763 | 57.4110 | 56.0763 | 56.0763 | 56.8377 | 56.0763 | 56.0763 | - | 56.0785 | 56.0785 | - |

แบบจัดทำแผน / รายงานผลการปฏิบัติงานและการใช้จ่ายงบประมาณ ประจำปีงบประมาณ พ.ศ. 2568

แบบสงป.301

งบส่วนราชการ / รัฐวิสาหกิจ

งบกลาง

กระทรวง : กระทรวงทรัพยากรธรรมชาติและสิ่งแวดล้อม

รหัส : 09000

รายงานแผน

ส่วนราชการ/รัฐวิสาหกิจ : กรมทรัพยากรธรณี

รหัส : 09005

รายงานผล

หน่วย : ล้านบาท (ทศนิยม 4 ตำแหน่ง)

| ยุทธศาสตร์ชาติ - แผนแม่บทภายใต้ยุทธศาสตร์ชาติ - แผนย่อยของแผนแม่บท ยุทธศาสตร์จัดสรร - แผนงาน - เป้าประสงค์เชิงยุทธศาสตร์ เป้าหมายการให้บริการกระทรวง - เป้าหมายการให้บริการหน่วยงาน - ผลผลิต/โครงการ - กิจกรรม | หน่วยนับ | รวมทั้งสิ้น | | | ไตรมาส 1 (ต.ค. - ธ.ค.) | | | ไตรมาส 2 (ม.ค. - มี.ค.) | | | ไตรมาส 3 (เม.ย. - มิ.ย.) | | | ไตรมาส 4 (ก.ค. - ก.ย.) | | |
|--|-----------|----------------------|----------------------|--------|------------------------|----------------------|----|-------------------------|----------------------|--------|--------------------------|----------------------|----|------------------------|----------------------|----|
| | | แผน (ชั้น พ.ร.บ.) | แผน (ชั้น บริหาร) | ผล | แผน (ชั้น พ.ร.บ.) | แผน (ชั้น บริหาร) | ผล | แผน (ชั้น พ.ร.บ.) | แผน (ชั้น บริหาร) | ผล | แผน (ชั้น พ.ร.บ.) | แผน (ชั้น บริหาร) | ผล | แผน (ชั้น พ.ร.บ.) | แผน (ชั้น บริหาร) | ผล |
| ผลสัมฤทธิ์และประโยชน์ที่คาดว่าจะได้รับ | | - | - | - | - | - | - | - | - | - | - | - | - | - | - | - |
| ผลสัมฤทธิ์ : เมืองและชุมชนมีศักยภาพด้านการท่องเที่ยวเชิงสร้างสรรค์และวัฒนธรรมเพิ่มขึ้น | | - | - | - | - | - | - | - | - | - | - | - | - | - | - | - |
| - ตัวชี้วัดเชิงปริมาณ : ชุมชนที่มีศักยภาพด้านการท่องเที่ยวเชิงสร้างสรรค์และวัฒนธรรมเพิ่มขึ้น | แห่ง | 7 | 7 | - | - | - | - | - | - | - | - | - | - | 7 | 7 | - |
| - ตัวชี้วัดเชิงคุณภาพ : อัตราการเติบโตของรายได้ของชุมชนเป้าหมายเพิ่มขึ้น | ร้อยละ | 5 | 5 | - | - | - | - | - | - | - | - | - | - | 5 | 5 | - |
| ผลสัมฤทธิ์ : การบริหารจัดการแหล่งประวัติศาสตร์ได้กลไกของคณะกรรมการนโยบายบริหารจัดการแหล่งชาติเกิดประโยชน์สูงสุด | | - | - | - | - | - | - | - | - | - | - | - | - | - | - | - |
| - ตัวชี้วัดเชิงปริมาณ : ทรัพยากรแร่ได้รับการบริหารจัดการ | ชนิดแร่ | 8 | 8 | 3 | - | - | - | - | - | 3 | 3 | 3 | - | 5 | 5 | - |
| - ตัวชี้วัดเชิงคุณภาพ : ความสำเร็จในการบริหารจัดการแร่อย่างสมดุล | ร้อยละ | 80 | 80 | - | - | - | - | - | - | - | - | - | - | 80 | 80 | - |
| ผลสัมฤทธิ์ : ทรัพยากรทางทะเลและชายฝั่งได้รับการปรับปรุงและฟื้นฟูให้มีความสมบูรณ์ | | - | - | - | - | - | - | - | - | - | - | - | - | - | - | - |
| - ตัวชี้วัดเชิงปริมาณ : ทรัพยากรทางทะเลและชายฝั่งได้รับการปรับปรุงและฟื้นฟูให้มีความสมบูรณ์ | พื้นที่ | 2 | 2 | - | - | - | - | - | - | - | - | - | - | 2 | 2 | - |
| จากการขับเคลื่อนนโยบาย แผนและแนวทางไปสู่การปฏิบัติ | ร้อยละ | 80 | 80 | - | - | - | - | - | - | - | - | - | - | 80 | 80 | - |
| - ตัวชี้วัดเชิงคุณภาพ : ความสำเร็จในการนำข้อเสนอแนะแนวทางการจัดการเชิงพื้นที่ทางทะเลและชายฝั่งไปปฏิบัติ | | | | | | | | | | | | | | | | |
| ผลสัมฤทธิ์ : มีความสามารถของประชาชน ชุมชน และภาคีเครือข่ายในการปรับตัวพร้อมรับมือลดผลกระทบด้านธรณีพิบัติภัยได้อย่างมีประสิทธิภาพ | | - | - | - | - | - | - | - | - | - | - | - | - | - | - | - |
| - ตัวชี้วัดเชิงปริมาณ : จำนวนหมู่บ้านในพื้นที่เสี่ยงภัยได้รับประโยชน์จากการมีแผน มาตรการแนวทางการลดความเสี่ยงจากธรณีพิบัติภัย | หมู่บ้าน | 460 | 460 | - | - | - | - | - | - | - | - | - | - | 460 | 460 | - |
| - ตัวชี้วัดเชิงปริมาณ : ประชาชน ชุมชน และภาคีเครือข่ายเฝ้าระวัง สามารถปรับตัวพร้อมรับมือลดผลกระทบจากธรณีพิบัติภัย | ครัวเรือน | 125,000 | 125,000 | 25,182 | - | - | - | 24,600 | 24,600 | 25,182 | 57,400 | 57,400 | - | 43,000 | 43,000 | - |

| ยุทธศาสตร์ชาติ - แผนแม่บทภายใต้ยุทธศาสตร์ชาติ - แผนย่อยของแผนแม่บท ยุทธศาสตร์จัดสรร - แผนงาน - เป้าประสงค์เชิงยุทธศาสตร์ เป้าหมายการให้บริการกระทรวง - เป้าหมายการให้บริการหน่วยงาน - ผลผลิต/โครงการ - กิจกรรม | หน่วยนับ | รวมทั้งสิ้น | | | ไตรมาส 1 (ต.ค. - ธ.ค.) | | | ไตรมาส 2 (ม.ค. - มี.ค.) | | | ไตรมาส 3 (เม.ย. - มิ.ย.) | | | ไตรมาส 4 (ก.ค. - ก.ย.) | | |
|--|----------|----------------------|----------------------|--------|------------------------|----------------------|--------|-------------------------|----------------------|--------|--------------------------|----------------------|----|------------------------|----------------------|----|
| | | แผน (ชั้น พ.ร.บ.) | แผน (ชั้น บริหาร) | ผล | แผน (ชั้น พ.ร.บ.) | แผน (ชั้น บริหาร) | ผล | แผน (ชั้น พ.ร.บ.) | แผน (ชั้น บริหาร) | ผล | แผน (ชั้น พ.ร.บ.) | แผน (ชั้น บริหาร) | ผล | แผน (ชั้น พ.ร.บ.) | แผน (ชั้น บริหาร) | ผล |
| เป้าหมายการให้บริการหน่วยงาน : ประชาชน และหน่วยงานที่เกี่ยวข้องได้รับประโยชน์จากองค์ความรู้ ฐานข้อมูล และการบริหารจัดการทรัพยากรธรณี | | 0.6206 | 0.6206 | 0.2364 | - | - | 0.1091 | 0.6206 | 0.6206 | 0.1273 | - | - | - | - | - | - |
| - ตัวชี้วัดเชิงปริมาณ : ข้อเสนอการบริหารจัดการทรัพยากรธรณีที่หน่วยงานที่เกี่ยวข้องนำไปพิจารณากำหนดหรือประกอบการตัดสินใจเชิงนโยบาย | เรื่อง | 2 | 2 | - | - | - | - | - | - | - | - | - | - | 2 | 2 | - |
| - ตัวชี้วัดเชิงปริมาณ : ข้อมูล/แผนพัฒนาเชิงบูรณาการพื้นที่แหล่งซากดึกดำบรรพ์ที่หน่วยงานที่เกี่ยวข้องนำไปใช้ประโยชน์ | แห่ง | 1 | 1 | - | - | - | - | - | - | - | 1 | 1 | - | - | - | - |
| - ตัวชี้วัดเชิงปริมาณ : องค์ความรู้ ฐานข้อมูล และการบริหารจัดการทรัพยากรธรณีที่ประชาชน และหน่วยงานที่เกี่ยวข้องนำไปใช้ประโยชน์ | ด้าน | 7 | 7 | 2 | - | - | - | 2 | 2 | 2 | - | - | - | 5 | 5 | - |
| - ตัวชี้วัดเชิงคุณภาพ : ความพึงพอใจของผู้รับบริการ ไม่น้อยกว่า | ร้อยละ | 80 | 80 | - | - | - | - | - | - | - | - | - | - | 80 | 80 | - |
| โครงการที่ 1 : โครงการการพัฒนาทักษะดิจิทัลสำหรับบุคลากรภาครัฐเพื่อการขับเคลื่อนรัฐบาลดิจิทัล | | 0.6206 | 0.6206 | 0.2364 | - | - | 0.1091 | 0.6206 | 0.6206 | 0.1273 | - | - | - | - | - | - |
| 1. แผนการปฏิบัติงาน | | - | - | - | - | - | - | - | - | - | - | - | - | - | - | - |
| 1.1 ตัวชี้วัด | | - | - | - | - | - | - | - | - | - | - | - | - | - | - | - |
| เชิงปริมาณ | | - | - | - | - | - | - | - | - | - | - | - | - | - | - | - |
| - ผู้เข้ารับการฝึกอบรมได้รับการพัฒนาทักษะดิจิทัล | คน | 26 | 26 | 13 | - | - | 1 | 0 | 0 | 12 | - | - | - | 26 | 26 | - |
| เชิงคุณภาพ | | - | - | - | - | - | - | - | - | - | - | - | - | - | - | - |
| - ผู้เข้ารับการฝึกอบรมผ่านเกณฑ์การประเมินพร้อมทั้งได้รับใบประกาศนียบัตรรับรอง ไม่น้อยกว่า | ร้อยละ | 90 | 90 | - | - | - | - | - | - | - | - | - | - | 90 | 90 | - |
| 1.2 กิจกรรมหลัก | | - | - | - | - | - | - | - | - | - | - | - | - | - | - | - |
| กิจกรรมที่ 1 : การพัฒนาทักษะดิจิทัลสำหรับบุคลากรภาครัฐเพื่อการขับเคลื่อนรัฐบาลดิจิทัล | | - | - | - | - | - | - | - | - | - | - | - | - | - | - | - |
| - ตัวชี้วัดเชิงปริมาณ : ผู้เข้ารับการฝึกอบรมได้รับการพัฒนาทักษะดิจิทัล | คน | 26 | 26 | 13 | - | - | 1 | - | - | 12 | - | - | - | 26 | 26 | - |
| - ตัวชี้วัดเชิงปริมาณ : ผู้เข้ารับการฝึกอบรมผ่านเกณฑ์การประเมินพร้อมทั้งได้รับใบประกาศนียบัตรรับรอง ไม่น้อยกว่า | ร้อยละ | 90 | 90 | - | - | - | - | - | - | - | - | - | - | 90 | 90 | - |
| 2. แผนการใช้จ่ายงบประมาณ (2.1+2.2) | | 0.6206 | 0.6206 | 0.2364 | - | - | 0.1091 | 0.6206 | 0.6206 | 0.1273 | - | - | - | - | - | - |
| 2.1 งบประมาณ | | 0.6206 | 0.6206 | 0.2364 | - | - | 0.1091 | 0.6206 | 0.6206 | 0.1273 | - | - | - | - | - | - |
| 1. การพัฒนาทักษะดิจิทัลสำหรับบุคลากรภาครัฐเพื่อการขับเคลื่อนรัฐบาล | | 0.6206 | 0.6206 | 0.2364 | - | - | 0.1091 | 0.6206 | 0.6206 | 0.1273 | - | - | - | - | - | - |
| - รายจ่ายประจำ | | 0.6206 | 0.6206 | 0.2364 | - | - | 0.1091 | 0.6206 | 0.6206 | 0.1273 | - | - | - | - | - | - |

| | |
|---|---|
| <p>แบบจัดทำแผน / รายงานผลการปฏิบัติงานและการใช้จ่ายงบประมาณ ประจำปีงบประมาณ พ.ศ. 2568</p> | |
| <p>ผลสัมฤทธิ์หรือประโยชน์ที่คาดว่าจะได้รับในการใช้จ่ายงบประมาณ (พ.ร.บ.) :</p> | |
| <p>รายงานผลสัมฤทธิ์หรือประโยชน์ที่คาดว่าจะได้รับในการใช้จ่ายงบประมาณ (รายงานผล) :</p> | |
| <p>ปัญหาอุปสรรคด้านการใช้จ่ายงบประมาณ :</p> | |
| <p>ปัญหาอุปสรรคด้านการดำเนินงาน :</p> | |
| <p>ข้อเสนอแนะ :</p> | |
| <p>คำชี้แจงอื่นๆ เพิ่มเติม :</p> | |
| <p>ผู้รายงาน :  (นางสาวกนกวรรณ เทียนเย็น) ตำแหน่ง : ผู้อำนวยการส่วนแผนและประเมินผล วัน/เดือน/ปี :</p> | <p>หัวหน้าส่วนราชการ / รัฐวิสาหกิจ :  (นายสุวภาคย์ อิ่มสมุทร) ตำแหน่ง : วัน/เดือน/ปี :</p> |
| <p>ปฏิบัติราชการแทนอธิบดีกรมทรัพยากรธรณี</p> | |
| <p>สำหรับสำนักร่างงบประมาณเท่านั้น : ผลสัมฤทธิ์ : คำชี้แจงเพิ่มเติม :</p> | |
| <p>ผู้พิจารณา : ตำแหน่ง : วัน/เดือน/ปี : โทร :</p> | <p>ผู้ให้ความเห็นชอบ : ตำแหน่ง : วัน/เดือน/ปี : เวลา: โทร:</p> |

แบบจัดทำแผน /รายงานผลการใช้จ่ายงบประมาณ ผลผลิต/โครงการ จำแนกตามงบรายจ่าย ประจำปีงบประมาณ พ.ศ. 2568

กระทรวง : กระทรวงทรัพยากรธรรมชาติและสิ่งแวดล้อม

รหัส : 09000

ส่วนราชการ/รัฐวิสาหกิจ

แบบ สงป.302

ส่วนราชการ/รัฐวิสาหกิจ : กรมทรัพยากรธรณี

รหัส : 09005

งบกลาง

รายงานแผน

แผนงาน : แผนงานบุคลากรภาครัฐ

รหัส : 14

รายงานผล

เป้าหมายการให้บริการกระทรวง : เพื่อเป็นค่าใช้จ่ายในการดำเนินการภาครัฐ

รหัส : 33

ผลผลิต /โครงการ : รายการค่าใช้จ่ายบุคลากรภาครัฐ อนุรักษ์ ปั่นพู่ และป้องกันทรัพยากรธรรมชาติ

รหัส : 05-0000

รหัสบัญชีตามโครงสร้าง ผลผลิต /โครงการ

รหัส : 14-002

หน่วย : ล้านบาท (ทศนิยม 4 ตำแหน่ง)

| ประเภทรายจ่าย รายการ | รวมทั้งสิ้น | | | ไตรมาส 1 (ต.ค. - ธ.ค.) | | | ไตรมาส 2 (ม.ค. - มิ.ค.) | | | ไตรมาส 3 (เม.ย. - มิ.ย.) | | | ไตรมาส 4 (ก.ค. - ก.ย.) | | |
|-----------------------------------|----------------------|----------------------|-----------------|------------------------|----------------------|----------------|-------------------------|----------------------|----------------|--------------------------|----------------------|----|------------------------|----------------------|----|
| | แผน (ชั้น พ.ร.บ.) | แผน (ชั้น บริหาร) | ผล | แผน (ชั้น พ.ร.บ.) | แผน (ชั้น บริหาร) | ผล | แผน (ชั้น พ.ร.บ.) | แผน (ชั้น บริหาร) | ผล | แผน (ชั้น พ.ร.บ.) | แผน (ชั้น บริหาร) | ผล | แผน (ชั้น พ.ร.บ.) | แผน (ชั้น บริหาร) | ผล |
| 1. งบประมาณ | 220.1395 | 220.1395 | 111.8505 | 55.0347 | 55.0347 | 56.0304 | 55.0347 | 55.0347 | 55.8201 | 55.0347 | 55.0347 | - | 55.0354 | 55.0354 | - |
| เงินเดือนและค่าจ้างประจำ | 153.6127 | 153.6127 | 80.0379 | 38.4030 | 38.4030 | 40.0881 | 38.4030 | 38.4030 | 39.9498 | 38.4030 | 38.4030 | - | 38.4037 | 38.4037 | - |
| ค่าตอบแทนพนักงานราชการ | 66.5268 | 66.5268 | 31.8126 | 16.6317 | 16.6317 | 15.9423 | 16.6317 | 16.6317 | 15.8703 | 16.6317 | 16.6317 | - | 16.6317 | 16.6317 | - |
| 2. งบดำเนินงาน | 4.1679 | 4.1679 | 2.3982 | 1.0416 | 1.0416 | 1.3806 | 1.0416 | 1.0416 | 1.0176 | 1.0416 | 1.0416 | - | 1.0431 | 1.0431 | - |
| ค่าตอบแทน ใช้สอยและวัสดุ | 4.1679 | 4.1679 | 2.3982 | 1.0416 | 1.0416 | 1.3806 | 1.0416 | 1.0416 | 1.0176 | 1.0416 | 1.0416 | - | 1.0431 | 1.0431 | - |
| รวมเงินงบประมาณ(1+2+3+4+5) | 224.3074 | 224.3074 | 114.2487 | 56.0763 | 56.0763 | 57.4110 | 56.0763 | 56.0763 | 56.8377 | 56.0763 | 56.0763 | - | 56.0785 | 56.0785 | - |

ผู้รายงาน.....

(นางสาวกนกวรรณ เทียนเย็น)

ตำแหน่ง : ผู้อำนวยการส่วนแผนและประเมินผล

แบบจัดทำแผน / รายงานผลการใช้จ่ายงบประมาณ ผลผลิต/โครงการ จำแนกตามงบรายจ่าย ประจำปีงบประมาณ พ.ศ. 2568

แบบ สงป.302

กระทรวง : กระทรวงทรัพยากรธรรมชาติและสิ่งแวดล้อม

รหัส : 09000

ส่วนราชการ/รัฐวิสาหกิจ

รายงานแผน

ส่วนราชการ/รัฐวิสาหกิจ : กรมทรัพยากรธรณี

รหัส : 09005

งบกลาง

รายงานผล

แผนงาน : แผนงานยุทธศาสตร์สร้างการเติบโตอย่างยั่งยืน อนุรักษ์ ฟื้นฟู และป้องกันการทำลายทรัพยากรธรรมชาติ

รหัส : 49

เป้าหมายการให้บริการกระทรวง : สัดส่วนพื้นที่สีเขียวในความรับผิดชอบเพิ่มขึ้น

รหัส : 62

ผลผลิต /โครงการ : โครงการจัดทำบัญชีทรัพยากรแร่เพื่อการบริหารจัดการอย่างสมดุล

รหัส : 00-0104

รหัสบัญชีตามโครงสร้าง ผลผลิต /โครงการ

รหัส : 49-003

หน่วย : ล้านบาท (ทศนิยม 4 ตำแหน่ง)

| ประเภทรายจ่าย รายการ | รวมทั้งสิ้น | | | ไตรมาส 1 (ต.ค. - ธ.ค.) | | | ไตรมาส 2 (ม.ค. - มี.ค.) | | | ไตรมาส 3 (เม.ย. - มิ.ย.) | | | ไตรมาส 4 (ก.ค. - ก.ย.) | | |
|--|----------------------|----------------------|--------|------------------------|----------------------|--------|-------------------------|----------------------|--------|--------------------------|----------------------|----|------------------------|----------------------|----|
| | แผน (ชั้น พ.ร.บ.) | แผน (ชั้น บริหาร) | ผล | แผน (ชั้น พ.ร.บ.) | แผน (ชั้น บริหาร) | ผล | แผน (ชั้น พ.ร.บ.) | แผน (ชั้น บริหาร) | ผล | แผน (ชั้น พ.ร.บ.) | แผน (ชั้น บริหาร) | ผล | แผน (ชั้น พ.ร.บ.) | แผน (ชั้น บริหาร) | ผล |
| 5. งบรายจ่ายอื่น | 49.4377 | 49.4377 | 4.7572 | 4.9433 | 4.9433 | 1.2103 | 23.7186 | 23.7186 | 3.5469 | 15.9039 | 15.9039 | - | 4.8719 | 4.8719 | - |
| ค่าจ้างเร่งรัดสำรวจและจัดทำแผนที่ศักยภาพแร่ | 40.5852 | 40.5852 | - | 2.0293 | 2.0293 | - | 20.2926 | 20.2926 | - | 14.2049 | 14.2049 | - | 4.0584 | 4.0584 | - |
| ค่าใช้จ่ายในการจัดทำบัญชีทรัพยากรแร่เพื่อการบริหารจัดการอย่างสมดุล | 8.8525 | 8.8525 | 4.7572 | 2.9140 | 2.9140 | 1.2103 | 3.4260 | 3.4260 | 3.5469 | 1.6990 | 1.6990 | - | 0.8135 | 0.8135 | - |
| รวมเงินงบประมาณ(1+2+3+4+5) | 49.4377 | 49.4377 | 4.7572 | 4.9433 | 4.9433 | 1.2103 | 23.7186 | 23.7186 | 3.5469 | 15.9039 | 15.9039 | - | 4.8719 | 4.8719 | - |

ผู้รายงาน.....

(นางสาวกวรรณ เทียนเย็น)

ตำแหน่ง : ผู้อำนวยการส่วนแผนและประเมินผล

แบบจัดทำแผน / รายงานผลการใช้จ่ายงบประมาณ ผลผลิต/โครงการ จำแนกตามรายจ่าย ประจำปีงบประมาณ พ.ศ. 2568

กระทรวง : กระทรวงทรัพยากรธรรมชาติและสิ่งแวดล้อม

ส่วนราชการ/รัฐวิสาหกิจ : กรมทรัพยากรธรณี

แผนงาน : แผนงานยุทธศาสตร์สร้างการเติบโตอย่างยั่งยืน อนุรักษ์ฟื้นฟู และป้องกันการทำลายทรัพยากรธรรมชาติ

เป้าหมายการให้บริการกระทรวง : สืบสวนพื้นที่สีเขียวในความรับผิดชอบเพิ่มขึ้น

ผลผลิต /โครงการ : โครงการพัฒนาและส่งเสริมอุทยานธรณีตามแนวทางสากล (UNESCO Geopark)

รหัสบัญชีตามโครงสร้าง ผลผลิต /โครงการ

รหัส : 09000

รหัส : 09005

รหัส : 49

รหัส : 62

รหัส : 00-0209

รหัส : 49-006

ส่วนราชการ/รัฐวิสาหกิจ

งบกลาง

แบบ สปจ.302

รายงานแผน

รายงานผล

หน่วย : ล้านบาท (ทศนิยม 4 ตำแหน่ง)

| ประเภทรายจ่าย รายการ | รวมทั้งสิ้น | | | ไตรมาส 1 (ต.ค. - ธ.ค.) | | | ไตรมาส 2 (ม.ค. - มิ.ค.) | | | ไตรมาส 3 (เม.ย. - มิ.ย.) | | | ไตรมาส 4 (ก.ค. - ก.ย.) | | |
|--|----------------------|----------------------|---------------|------------------------|----------------------|---------------|-------------------------|----------------------|---------------|--------------------------|----------------------|----------|------------------------|----------------------|----------|
| | แผน (ชั้น พ.ร.บ.) | แผน (ชั้น บริหาร) | ผล | แผน (ชั้น พ.ร.บ.) | แผน (ชั้น บริหาร) | ผล | แผน (ชั้น พ.ร.บ.) | แผน (ชั้น บริหาร) | ผล | แผน (ชั้น พ.ร.บ.) | แผน (ชั้น บริหาร) | ผล | แผน (ชั้น พ.ร.บ.) | แผน (ชั้น บริหาร) | ผล |
| 5. งบรายจ่ายอื่น | 13.1788 | 13.1788 | 4.3967 | 4.3719 | 4.3719 | 2.2128 | 3.9725 | 3.9725 | 2.1839 | 2.8175 | 2.8175 | - | 2.0169 | 2.0169 | - |
| ค่าใช้จ่ายในการพัฒนาและส่งเสริมแหล่ง มรดกธรณีอย่างเหมาะสมตามศักยภาพ | 8.1788 | 8.1788 | 2.8741 | 2.9409 | 2.9409 | 1.3479 | 2.2760 | 2.2760 | 1.5262 | 1.8150 | 1.8150 | - | 1.1469 | 1.1469 | - |
| ค่าใช้จ่ายในการพัฒนาระดับอุทยานธรณี ภายในประเทศสู่ระดับสากลโดยมีส่วนร่วม ร่วมของทุกภาคส่วน | 5.0000 | 5.0000 | 1.5226 | 1.4310 | 1.4310 | 0.8649 | 1.6965 | 1.6965 | 0.6577 | 1.0025 | 1.0025 | - | 0.8700 | 0.8700 | - |
| รวมเงินงบประมาณ(1+2+3+4+5) | 13.1788 | 13.1788 | 4.3967 | 4.3719 | 4.3719 | 2.2128 | 3.9725 | 3.9725 | 2.1839 | 2.8175 | 2.8175 | - | 2.0169 | 2.0169 | - |

ผู้รายงาน.....

(นางสาวกนกวรรณ เทียนเย็น)

ตำแหน่ง : ผู้อำนวยการส่วนแผนและประเมินผล

แบบจัดทำแผน / รายงานผลการใช้จ่ายงบประมาณ ผลผลิต/โครงการ จำแนกตามรายจ่าย ประจำปีงบประมาณ พ.ศ. 2568

กระทรวง : กระทรวงทรัพยากรธรรมชาติและสิ่งแวดล้อม

รหัส : 09000

ส่วนราชการ/รัฐวิสาหกิจ

แบบ สปจ.302

ส่วนราชการ/รัฐวิสาหกิจ : กรมทรัพยากรธรณี

รหัส : 09005

งบกลาง

รายงานแผน

แผนงาน : แผนงานยุทธศาสตร์สร้างการเติบโตอย่างยั่งยืนบนสังคมเศรษฐกิจภาคทะเล

รหัส : 50

รายงานผล

เป้าหมายการให้บริการกระทรวง : ระบบนิเวศทางทะเลในความรับผิดชอบมีความสมบูรณ์ไม่เพิ่มขึ้น

รหัส : 63

ผลผลิต /โครงการ : โครงการสำรวจธรณีวิทยาเพื่อการบริหารจัดการทางทะเลและชายฝั่ง

รหัส : 00-0210

รหัสบัญชีตามโครงสร้าง ผลผลิต /โครงการ

รหัส : 50-007

หน่วย : ล้านบาท (ทศนิยม 4 ตำแหน่ง)

| ประเภทรายจ่าย รายการ | รวมทั้งสิ้น | | | ไตรมาส 1 (ต.ค. - ธ.ค.) | | | ไตรมาส 2 (ม.ค. - มิ.ค.) | | | ไตรมาส 3 (เม.ย. - มิ.ย.) | | | ไตรมาส 4 (ก.ค. - ก.ย.) | | |
|--|----------------------|----------------------|--------|------------------------|----------------------|--------|-------------------------|----------------------|--------|--------------------------|----------------------|----|------------------------|----------------------|----|
| | แผน (ชั้น พ.ร.บ.) | แผน (ชั้น บริหาร) | ผล | แผน (ชั้น พ.ร.บ.) | แผน (ชั้น บริหาร) | ผล | แผน (ชั้น พ.ร.บ.) | แผน (ชั้น บริหาร) | ผล | แผน (ชั้น พ.ร.บ.) | แผน (ชั้น บริหาร) | ผล | แผน (ชั้น พ.ร.บ.) | แผน (ชั้น บริหาร) | ผล |
| 5. งบรายจ่ายอื่น | 6.0312 | 6.0312 | 2.7319 | 1.9300 | 1.9300 | 0.8004 | 1.6000 | 1.6000 | 1.9315 | 1.5000 | 1.5000 | - | 1.0012 | 1.0012 | - |
| ค่าใช้จ่ายในการสำรวจธรณีวิทยาเพื่อการบริหารจัดการทางทะเลและชายฝั่ง | 6.0312 | 6.0312 | 2.7319 | 1.9300 | 1.9300 | 0.8004 | 1.6000 | 1.6000 | 1.9315 | 1.5000 | 1.5000 | - | 1.0012 | 1.0012 | - |
| รวมเงินงบประมาณ(1+2+3+4+5) | 6.0312 | 6.0312 | 2.7319 | 1.9300 | 1.9300 | 0.8004 | 1.6000 | 1.6000 | 1.9315 | 1.5000 | 1.5000 | - | 1.0012 | 1.0012 | - |

ผู้รายงาน.....

(นางสาวกนกวรรณ เทียนเย็น)

ตำแหน่ง : ผู้อำนวยการส่วนแผนและประเมินผล

แบบจัดทำแผน / รายงานผลการใช้จ่ายงบประมาณ ผลผลิต/โครงการ จำแนกตามรายการ ประจำปีงบประมาณ พ.ศ. 2568

แบบ สปจ.302

กระทรวง : กระทรวงทรัพยากรธรรมชาติและสิ่งแวดล้อม

รหัส : 09000

ส่วนราชการ/รัฐวิสาหกิจ

รายงานแผน

ส่วนราชการ/รัฐวิสาหกิจ : กรมทรัพยากรธรณี

รหัส : 09005

งบกลาง

รายงานผล

แผนงาน : แผนงานยุทธศาสตร์จัดการผลกระทบจากการเปลี่ยนแปลงสภาวะภูมิอากาศ

รหัส : 51

เป้าหมายการให้บริการกระทรวง : ทุกภาคส่วนที่เกี่ยวข้องตระหนักรู้และเชื่อมั่นในเครื่องมือ/กลไกการจัดการด้านสิ่งแวดล้อม

รหัส : 66

ผลผลิต /โครงการ : โครงการเพิ่มขีดความสามารถในการจัดการภาวะวิกฤตด้านธรณีพิบัติภัย

รหัส : 00-0106

รหัสบัญชีตามโครงสร้าง ผลผลิต /โครงการ

รหัส : 51-005

หน่วย : ล้านบาท (ทศนิยม 4 ตำแหน่ง)

| ประเภทรายจ่าย รายการ | รวมทั้งสิ้น | | | ไตรมาส 1 (ต.ค. - ธ.ค.) | | | ไตรมาส 2 (ม.ค. - มี.ค.) | | | ไตรมาส 3 (เม.ย. - มิ.ย.) | | | ไตรมาส 4 (ก.ค. - ก.ย.) | | |
|--|----------------------|----------------------|--------|------------------------|----------------------|--------|-------------------------|----------------------|--------|--------------------------|----------------------|----|------------------------|----------------------|----|
| | แผน (ชั้น พ.ร.บ.) | แผน (ชั้น บริหาร) | ผล | แผน (ชั้น พ.ร.บ.) | แผน (ชั้น บริหาร) | ผล | แผน (ชั้น พ.ร.บ.) | แผน (ชั้น บริหาร) | ผล | แผน (ชั้น พ.ร.บ.) | แผน (ชั้น บริหาร) | ผล | แผน (ชั้น พ.ร.บ.) | แผน (ชั้น บริหาร) | ผล |
| 5. งบรายจ่ายอื่น | 17.2816 | 17.2816 | 3.8756 | 6.2543 | 6.2543 | 1.5145 | 5.7058 | 5.7058 | 2.3611 | 3.5075 | 3.5075 | - | 1.8140 | 1.8140 | - |
| ค่าจ้างจัดทำข้อมูลพื้นที่เสี่ยงภัยดินถล่มระดับชุมชน | 6.8000 | 6.8000 | - | 0.6800 | 0.6800 | - | 3.4000 | 3.4000 | - | 2.0400 | 2.0400 | - | 0.6800 | 0.6800 | - |
| ค่าใช้จ่ายในการเพิ่มขีดความสามารถในการจัดการภาวะวิกฤตด้านธรณีพิบัติภัย | 10.4816 | 10.4816 | 3.8756 | 5.5743 | 5.5743 | 1.5145 | 2.3058 | 2.3058 | 2.3611 | 1.4675 | 1.4675 | - | 1.1340 | 1.1340 | - |
| รวมเงินงบประมาณ(1+2+3+4+5) | 17.2816 | 17.2816 | 3.8756 | 6.2543 | 6.2543 | 1.5145 | 5.7058 | 5.7058 | 2.3611 | 3.5075 | 3.5075 | - | 1.8140 | 1.8140 | - |

ผู้รายงาน.....

(นางสาวกนกวรรณ เทียนเย็น)

ตำแหน่ง : ผู้อำนวยการส่วนแผนและประเมินผล

แบบจัดทำแผน / รายงานผลการใช้จ่ายงบประมาณ ผลผลิต/โครงการ จำแนกตามรายจ่าย ประจำปีงบประมาณ พ.ศ. 2568

กระทรวง : กระทรวงทรัพยากรธรรมชาติและสิ่งแวดล้อม

รหัส : 09000

ส่วนราชการ/รัฐวิสาหกิจ

แบบ สปจ.302

ส่วนราชการ/รัฐวิสาหกิจ : กรมทรัพยากรธรณี

รหัส : 09005

งบกลาง

รายงานแผน

แผนงาน : แผนงานพื้นฐานด้านการสร้างการเติบโตบนคุณภาพชีวิตที่เป็นมิตรต่อสิ่งแวดล้อม

รหัส : 57

เป้าหมายการให้บริการกระทรวง : สัดส่วนพื้นที่สีเขียวในความรับผิดชอบเพิ่มขึ้น

รหัส : 62

ผลผลิต /โครงการ : การบริหารจัดการทรัพยากรธรณี

รหัส : 01-0000


รหัสบัญชีตามโครงสร้าง ผลผลิต /โครงการ

รหัส : 57-001

หน่วย : ล้านบาท (ทศนิยม 4 ตำแหน่ง)

| ประเภทรายจ่าย รายการ | รวมทั้งสิ้น | | | ไตรมาส 1 (ต.ค. - ธ.ค.) | | | ไตรมาส 2 (ม.ค. - มี.ค.) | | | ไตรมาส 3 (เม.ย. - มิ.ย.) | | | ไตรมาส 4 (ก.ค. - ก.ย.) | | |
|---|----------------------|----------------------|----------------|------------------------|----------------------|----------------|-------------------------|----------------------|----------------|--------------------------|----------------------|----|------------------------|----------------------|----|
| | แผน (ชั้น พ.ร.บ.) | แผน (ชั้น บริหาร) | ผล | แผน (ชั้น พ.ร.บ.) | แผน (ชั้น บริหาร) | ผล | แผน (ชั้น พ.ร.บ.) | แผน (ชั้น บริหาร) | ผล | แผน (ชั้น พ.ร.บ.) | แผน (ชั้น บริหาร) | ผล | แผน (ชั้น พ.ร.บ.) | แผน (ชั้น บริหาร) | ผล |
| 2. งบดำเนินงาน | 109.1216 | 109.1216 | 41.9193 | 46.3090 | 46.3090 | 23.0805 | 26.8110 | 26.8110 | 18.8388 | 23.0361 | 23.0361 | - | 12.9655 | 12.9655 | - |
| ค่าตอบแทน ใช้สอยและวัสดุ | 81.9467 | 81.9467 | 30.3397 | 37.7449 | 37.7449 | 16.9166 | 20.0288 | 20.0288 | 13.4231 | 17.0681 | 17.0681 | - | 7.1049 | 7.1049 | - |
| ค่าสาธารณูปโภค | 27.1749 | 27.1749 | 11.5796 | 8.5641 | 8.5641 | 6.1639 | 6.7822 | 6.7822 | 5.4157 | 5.9680 | 5.9680 | - | 5.8606 | 5.8606 | - |
| 3. งบลงทุน | 167.4161 | 167.4161 | 51.3235 | 52.3112 | 52.3112 | 20.1367 | 49.2026 | 49.2026 | 31.1868 | 43.9236 | 43.9236 | - | 21.9787 | 21.9787 | - |
| ครุภัณฑ์ | 6.8438 | 6.8438 | 3.8818 | 6.8438 | 6.8438 | 2.3005 | - | - | 1.5813 | - | - | - | - | - | - |
| สิ่งก่อสร้าง | 160.5723 | 160.5723 | 47.4417 | 45.4674 | 45.4674 | 17.8362 | 49.2026 | 49.2026 | 29.6055 | 43.9236 | 43.9236 | - | 21.9787 | 21.9787 | - |
| 4. งบเงินอุดหนุน | 3.2152 | 3.2152 | 1.6145 | 1.7250 | 1.7250 | 1.6145 | 0.0827 | 0.0827 | - | 1.4075 | 1.4075 | - | - | - | - |
| อุดหนุนทั่วไป | 3.2152 | 3.2152 | 1.6145 | 1.7250 | 1.7250 | 1.6145 | 0.0827 | 0.0827 | - | 1.4075 | 1.4075 | - | - | - | - |
| เงินอุดหนุนเงินสมทบเพื่อดำเนินงานของ คณะกรรมการประสานงานเกี่ยวกับการ สำรวจทรัพยากรธรณีในภูมิภาคเอเชีย ตะวันออกเฉียงและตะวันออกเฉียงใต้ | 1.7250 | 1.7250 | 1.6145 | 1.7250 | 1.7250 | 1.6145 | - | - | - | - | - | - | - | - | - |
| เงินอุดหนุนค่าบำรุงองค์การแผนที่ธรณีวิทยา โลก | 0.0585 | 0.0585 | - | - | - | - | 0.0585 | 0.0585 | - | - | - | - | - | - | - |
| เงินอุดหนุนค่าบำรุงสมาคมธรณีวิทยาสากล | 0.0242 | 0.0242 | - | - | - | - | 0.0242 | 0.0242 | - | - | - | - | - | - | - |
| เงินบำรุงประจำปีเพื่อชำระแก่งักกรที่ดิน ท้องทะเลระหว่างประเทศและเงิน Working Capital Fund | 1.4075 | 1.4075 | - | - | - | - | - | - | - | 1.4075 | 1.4075 | - | - | - | - |
| 5. งบรายจ่ายอื่น | 15.6684 | 15.6684 | 7.1710 | 5.5248 | 5.5248 | 2.6553 | 3.6767 | 3.6767 | 4.5157 | 3.5475 | 3.5475 | - | 2.9194 | 2.9194 | - |
| ค่าใช้จ่ายในการจัดประชุมความร่วมมือการ สำรวจธรณีวิทยาบริเวณชายแดนไทย - มาเลเซีย | 0.3000 | 0.3000 | - | - | - | - | - | - | - | - | - | - | 0.3000 | 0.3000 | - |
| ค่าใช้จ่ายในการคุ้มครองแหล่งและซากดึกดำ บรรพ์ | 7.4565 | 7.4565 | 2.8850 | 2.4010 | 2.4010 | 1.0682 | 1.5561 | 1.5561 | 1.8168 | 1.9099 | 1.9099 | - | 1.5895 | 1.5895 | - |
| ค่าใช้จ่ายในการพัฒนาคุณภาพการบริหาร จัดการภาครัฐ กรมทรัพยากรธรณี | 0.8032 | 0.8032 | 0.4259 | 0.2500 | 0.2500 | 0.0295 | 0.2096 | 0.2096 | 0.3964 | 0.2876 | 0.2876 | - | 0.0560 | 0.0560 | - |

| ประเภทรายจ่าย รายการ | รวมทั้งสิ้น | | | ไตรมาส 1 (ต.ค. - ธ.ค.) | | | ไตรมาส 2 (ม.ค. - มี.ค.) | | | ไตรมาส 3 (เม.ย. - มิ.ย.) | | | ไตรมาส 4 (ก.ค. - ก.ย.) | | |
|--|----------------------|----------------------|-----------------|------------------------|----------------------|----------------|-------------------------|----------------------|----------------|--------------------------|----------------------|----------|------------------------|----------------------|----------|
| | แผน (ชั้น พ.ร.บ.) | แผน (ชั้น บริหาร) | ผล | แผน (ชั้น พ.ร.บ.) | แผน (ชั้น บริหาร) | ผล | แผน (ชั้น พ.ร.บ.) | แผน (ชั้น บริหาร) | ผล | แผน (ชั้น พ.ร.บ.) | แผน (ชั้น บริหาร) | ผล | แผน (ชั้น พ.ร.บ.) | แผน (ชั้น บริหาร) | ผล |
| ค่าใช้จ่ายในการจัดประชุมความร่วมมือ คณะกรรมการประสานงานเกี่ยวกับการ สำรวจทรัพยากรธรณีในภูมิภาคเอเชีย ตะวันออกและตะวันออกเฉียงใต้ (CCOP) | 0.2000 | 0.2000 | 0.1800 | - | - | - | - | - | 0.1800 | 0.2000 | 0.2000 | - | - | - | - |
| ค่าใช้จ่ายในการเสริมสร้างความตระหนักใน การใช้ประโยชน์ทรัพยากรธรณีและธรณีวิทยา | 0.3848 | 0.3848 | - | 0.3848 | 0.3848 | - | - | - | - | - | - | - | - | - | - |
| ค่าใช้จ่ายในการสำรวจข้อมูลพื้นฐานด้าน ธรณีวิทยาและทรัพยากรธรณี | 6.5239 | 6.5239 | 3.6801 | 2.4890 | 2.4890 | 1.5576 | 1.9110 | 1.9110 | 2.1225 | 1.1500 | 1.1500 | - | 0.9739 | 0.9739 | - |
| รวมเงินงบประมาณ(1+2+3+4+5) | 295.4213 | 295.4213 | 102.0283 | 105.8700 | 105.8700 | 47.4870 | 79.7730 | 79.7730 | 54.5413 | 71.9147 | 71.9147 | - | 37.8636 | 37.8636 | - |

ผู้รายงาน 

(นางสาวกานวรรณ เทียนเย็น)

ตำแหน่ง : ผู้อำนวยการส่วนแผนและประเมินผล

แบบจัดทำแผนรายงานผลการจัดซื้อจัดจ้างครุภัณฑ์ ที่ดิน สิ่งก่อสร้าง ที่จัดสรรงบประมาณในบงทงน ประจำปีงบประมาณ พ.ศ. 2568

แบบ สปจ.302/1 - รายละเอียด

กระทรวง : กระทรวงทรัพยากรธรรมชาติและสิ่งแวดล้อม

รหัส : 09000

ส่วนราชการ/รัฐวิสาหกิจ

รายงานแผน

ส่วนราชการ/รัฐวิสาหกิจ : กรมทรัพยากรธรณี

รหัส : 09005

งบกลาง

รายงานผล

แผนงาน : แผนงานพื้นฐานด้านการสร้างการเติบโตบนคุณภาพชีวิตที่เป็นมิตรต่อสิ่งแวดล้อม

รหัส : 57

เป้าหมายการให้บริการกระทรวง : สัดส่วนพื้นที่สีเขียวในความรับผิดชอบเพิ่มขึ้น

รหัส : 62

ผลผลิต/โครงการ : การบริหารจัดการทรัพยากรธรณี

รหัส : 01-0000

รหัสบัญชีตามโครงสร้าง ผลผลิต /โครงการ

รหัส : 57 - 001

หน่วย : ล้านบาท (ทศนิยม 4 ตำแหน่ง)

| ประเภทรายจ่าย รายการ | สถานภาพ | แผน ผล | รวมทั้งสิ้น | ไตรมาส 1 | ไตรมาส 1 | | | ไตรมาส 2 | ไตรมาส 2 | | | ไตรมาส 3 | ไตรมาส 3 | | | ไตรมาส 4 | ไตรมาส 4 | | |
|---|------------|-----------|-------------|----------|----------|--------|---------|----------|----------|---------|---------|----------|----------|---------|--------|----------|----------|--------|--------|
| | | | | | ต.ค. | พ.ย. | ธ.ค. | | ม.ค. | ก.พ. | มี.ค. | | เม.ย. | พ.ค. | มิ.ย. | | ก.ค. | ส.ค. | ก.ย. |
| รวมทั้งสิ้น | การใช้จ่าย | พ.ร.บ. | 167.4161 | 52.3112 | 28.2417 | 6.7121 | 17.3574 | 49.2026 | 17.0456 | 14.4976 | 17.6594 | 43.9236 | 17.5097 | 17.9248 | 8.4891 | 21.9787 | 6.8984 | 7.1630 | 7.9173 |
| | | บริหาร | 167.4161 | 52.3112 | 28.2417 | 6.7121 | 17.3574 | 49.2026 | 17.0456 | 14.4976 | 17.6594 | 43.9236 | 17.5097 | 17.9248 | 8.4891 | 21.9787 | 6.8984 | 7.1630 | 7.9173 |
| | | ผล | 51.3235 | 20.1367 | 7.9676 | 0.1498 | 12.0193 | 31.1868 | 11.4498 | - | 19.7370 | - | - | - | - | - | - | - | - |
| ครุภัณฑ์ : รายการปีเดียว | การใช้จ่าย | พ.ร.บ. | 6.8438 | 6.8438 | - | 0.1500 | 6.6938 | - | - | - | - | - | - | - | - | - | - | - | - |
| | | บริหาร | 6.8438 | 6.8438 | - | 0.1500 | 6.6938 | - | - | - | - | - | - | - | - | - | - | - | - |
| | | ผล | 3.8818 | 2.3005 | - | 0.1498 | 2.1507 | 1.5813 | 1.5813 | - | - | - | - | - | - | - | - | - | - |
| ครุภัณฑ์ที่มีราคาต่อหน่วยต่ำกว่า 1 ล้านบาท | การใช้จ่าย | พ.ร.บ. | 1.9460 | 1.9460 | - | 0.1500 | 1.7960 | - | - | - | - | - | - | - | - | - | - | - | - |
| | | บริหาร | 1.9460 | 1.9460 | - | 0.1500 | 1.7960 | - | - | - | - | - | - | - | - | - | - | - | - |
| | | ผล | 1.7311 | 0.1498 | - | 0.1498 | - | 1.5813 | 1.5813 | - | - | - | - | - | - | - | - | - | - |
| กิจกรรม : จัดการซากตึกตำรวจ ธรณีวิทยา และธรรมชาติวิทยา รายการ : อุปกรณ์อนุรักษ์ตัวอย่างจากตึกตำรวจ พิพิธภัณฑสถานธรณีวิทยา ตำบลโนนบุรี อำเภอสหพันธ์ จังหวัดกาฬสินธุ์ [1 ชุด] <จังหวัดกาฬสินธุ์>[งานจ้างเหม่อ] | สถานะ | พ.ร.บ. | C | C | B.1.6 | C | - | - | - | - | - | - | - | - | - | - | - | - | |
| | | บริหาร | C | C | B.1.6 | C | - | - | - | - | - | - | - | - | - | - | - | - | |
| | | ผล | C | C | - | C | - | - | - | - | - | - | - | - | - | - | - | - | |
| | การใช้จ่าย | พ.ร.บ. | 0.1500 | 0.1500 | - | 0.1500 | - | - | - | - | - | - | - | - | - | - | - | - | - |
| | | บริหาร | 0.1500 | 0.1500 | - | 0.1500 | - | - | - | - | - | - | - | - | - | - | - | - | - |
| | | ผล | 0.1498 | 0.1498 | - | 0.1498 | - | - | - | - | - | - | - | - | - | - | - | - | |
| หมายเหตุ | | | | | | | | | | | | | | | | | | | |

| ประเภทรายจ่าย รายการ | สถานภาพ | แผน ผล | รวมทั้งสิ้น | ไตรมาส 1 | ไตรมาส 1 | | | ไตรมาส 2 | ไตรมาส 2 | | | ไตรมาส 3 | ไตรมาส 3 | | | ไตรมาส 4 | ไตรมาส 4 | | |
|---|------------|-----------|-------------|----------|----------|-------|--------|----------|----------|------|-------|----------|----------|------|-------|----------|----------|------|------|
| | | | | | ด.ค. | พ.ย. | ธ.ค. | | ม.ค. | ก.พ. | มี.ค. | | เม.ย. | พ.ค. | มิ.ย. | | ก.ค. | ส.ค. | ก.ย. |
| | | | | | | | | | | | | | | | | | | | |
| กิจกรรม : ศึกษา วิจัย พัฒนาองค์ความรู้ และบริการข้อมูล ความรู้ ด้าน ทรัพยากรธรรมชาติและธรณีวิทยา รายการ : เครื่องปรับอากาศแบบแยกส่วน แบบตั้งพื้นหรือแบบแขวน ขนาด 36,000 บีทียู กรมทรัพยากรธรณี แขวงทุ่งพญาไท เขตราชเทวี กรุงเทพมหานคร [20 เครื่อง] <กรุงเทพมหานคร>[*งานจ้างเหมา] | สถานะ | พ.ร.บ. | C | C | - | B.1.6 | C | - | - | - | - | - | - | - | - | - | - | - | |
| | | บริหาร | C | C | - | B.1.6 | C | - | - | - | - | - | - | - | - | - | - | - | |
| | | ผล | C | C | - | - | C | C | C | - | - | - | - | - | - | - | - | - | |
| | การใช้จ่าย | พ.ร.บ. | 0.9100 | 0.9100 | - | - | 0.9100 | - | - | - | - | - | - | - | - | - | - | - | |
| | | บริหาร | 0.9100 | 0.9100 | - | - | 0.9100 | - | - | - | - | - | - | - | - | - | - | - | |
| | | ผล | 0.7000 | - | - | - | - | 0.7000 | 0.7000 | - | - | - | - | - | - | - | - | - | |
| | | หมายเหตุ | | | | | | | | | | | | | | | | | |
| กิจกรรม : บริหารระบบสารสนเทศธรณีวิทยาและทรัพยากรธรณี รายการ : เครื่องคอมพิวเตอร์ สำหรับงานสำนักงาน * (จอแสดงผลขนาด ไม่น้อยกว่า 19 นิ้ว) กรมทรัพยากรธรณี แขวงทุ่งพญาไท เขตราชเทวี กรุงเทพมหานคร [10 เครื่อง] <กรุงเทพมหานคร>[*งานจ้างเหมา] | สถานะ | พ.ร.บ. | C | C | - | B.1.6 | C | - | - | - | - | - | - | - | - | - | - | - | |
| | | บริหาร | C | C | - | B.1.6 | C | - | - | - | - | - | - | - | - | - | - | - | |
| | | ผล | C | C | - | - | C | C | C | - | - | - | - | - | - | - | - | - | |
| | การใช้จ่าย | พ.ร.บ. | 0.2000 | 0.2000 | - | - | 0.2000 | - | - | - | - | - | - | - | - | - | - | - | |
| | | บริหาร | 0.2000 | 0.2000 | - | - | 0.2000 | - | - | - | - | - | - | - | - | - | - | - | |
| | | ผล | 0.1979 | - | - | - | - | 0.1979 | 0.1979 | - | - | - | - | - | - | - | - | - | |
| | | หมายเหตุ | | | | | | | | | | | | | | | | | |
| กิจกรรม : บริหารระบบสารสนเทศธรณีวิทยาและทรัพยากรธรณี รายการ : เครื่องคอมพิวเตอร์ สำหรับงานประมวลผล แบบที่ 1 * (จอภาพขนาดไม่น้อยกว่า 19 นิ้ว) กรมทรัพยากรธรณี แขวงทุ่งพญาไท เขตราชเทวี กรุงเทพมหานคร [10 เครื่อง] <กรุงเทพมหานคร>[*งานจ้างเหมา] | สถานะ | พ.ร.บ. | C | C | - | B.1.6 | C | - | - | - | - | - | - | - | - | - | - | - | |
| | | บริหาร | C | C | - | B.1.6 | C | - | - | - | - | - | - | - | - | - | - | - | |
| | | ผล | C | C | - | - | C | C | C | - | - | - | - | - | - | - | - | - | |
| | การใช้จ่าย | พ.ร.บ. | 0.2400 | 0.2400 | - | - | 0.2400 | - | - | - | - | - | - | - | - | - | - | - | |
| | | บริหาร | 0.2400 | 0.2400 | - | - | 0.2400 | - | - | - | - | - | - | - | - | - | - | - | |
| | | ผล | 0.2375 | - | - | - | - | 0.2375 | 0.2375 | - | - | - | - | - | - | - | - | - | |
| | | หมายเหตุ | | | | | | | | | | | | | | | | | |
| กิจกรรม : บริหารระบบสารสนเทศธรณีวิทยาและทรัพยากรธรณี รายการ : เครื่องคอมพิวเตอร์ สำหรับงานประมวลผล แบบที่ 2 * (จอภาพขนาดไม่น้อยกว่า 19 นิ้ว) กรมทรัพยากรธรณี แขวงทุ่งพญาไท เขตราชเทวี กรุงเทพมหานคร [10 เครื่อง] <กรุงเทพมหานคร>[*งานจ้างเหมา] | สถานะ | พ.ร.บ. | C | C | - | B.1.6 | C | - | - | - | - | - | - | - | - | - | - | - | |
| | | บริหาร | C | C | - | B.1.6 | C | - | - | - | - | - | - | - | - | - | - | - | |
| | | ผล | C | C | - | - | C | C | C | - | - | - | - | - | - | - | - | - | |
| | การใช้จ่าย | พ.ร.บ. | 0.3200 | 0.3200 | - | - | 0.3200 | - | - | - | - | - | - | - | - | - | - | - | |
| | | บริหาร | 0.3200 | 0.3200 | - | - | 0.3200 | - | - | - | - | - | - | - | - | - | - | - | |
| | | ผล | 0.3199 | - | - | - | - | 0.3199 | 0.3199 | - | - | - | - | - | - | - | - | - | |
| | | หมายเหตุ | | | | | | | | | | | | | | | | | |

| ประเภทรายจ่าย รายการ | สถานภาพ | แผน ผล | รวมทั้งสิ้น | ไตรมาส 1 | ไตรมาส 1 | | | ไตรมาส 2 | ไตรมาส 2 | | | ไตรมาส 3 | ไตรมาส 3 | | | ไตรมาส 4 | ไตรมาส 4 | | |
|---|------------|-----------|---------------|---------------|----------|-------|---------------|----------|----------|------|-------|----------|----------|------|-------|----------|----------|------|------|
| | | | | | ด.ค. | พ.ย. | ธ.ค. | | ม.ค. | ก.พ. | มี.ค. | | เม.ย. | พ.ค. | มิ.ย. | | ก.ค. | ส.ค. | ก.ย. |
| | | | | | | | | | | | | | | | | | | | |
| กิจกรรม : บริหารระบบสารสนเทศระดับวิทยาและวิทยาลัยการชนน รายการ : ชุดโปรแกรมระบบปฏิบัติการสำหรับเครื่องคอมพิวเตอร์และ เครื่องคอมพิวเตอร์โน้ตบุ๊กแบบลิทธิการใช้งานประเภทติดตั้งมาจาก โรงงาน (OEM) ที่มีลิขสิทธิ์ถูกต้องตามกฎหมาย กรมวิทยาลัยการชนน แขวงทุ่งพญาไท เขตราชเทวี กรุงเทพมหานคร [30 ชุด] <กรุงเทพมหานคร>[*งานจ้างเหมา] | สถานะ | พ.ร.บ. | C | C | - | B.1.6 | C | - | - | - | - | - | - | - | - | - | - | - | |
| | | บริหาร | C | C | - | B.1.6 | C | - | - | - | - | - | - | - | - | - | - | - | |
| | | ผล | C | C | - | - | C | C | C | - | - | - | - | - | - | - | - | - | |
| | การใช้จ่าย | พ.ร.บ. | 0.1260 | 0.1260 | - | - | 0.1260 | - | - | - | - | - | - | - | - | - | - | - | - |
| | | บริหาร | 0.1260 | 0.1260 | - | - | 0.1260 | - | - | - | - | - | - | - | - | - | - | - | - |
| | | ผล | 0.1260 | - | - | - | - | 0.1260 | 0.1260 | - | - | - | - | - | - | - | - | - | - |
| หมายเหตุ | | | | | | | | | | | | | | | | | | | |
| ครุภัณฑ์ที่มีราคาต่อหน่วยตั้งแต่ 1 ล้านบาทขึ้นไป | การใช้จ่าย | พ.ร.บ. | 4.8978 | 4.8978 | - | - | 4.8978 | - | - | - | - | - | - | - | - | - | - | - | |
| | | บริหาร | 4.8978 | 4.8978 | - | - | 4.8978 | - | - | - | - | - | - | - | - | - | - | - | |
| | | ผล | 2.1507 | 2.1507 | - | - | 2.1507 | - | - | - | - | - | - | - | - | - | - | - | |
| กิจกรรม : ศึกษา วิจัย พัฒนาองค์ความรู้ และบริการข้อมูล ความรู้ ด้าน วิทยาลัยการชนนและชนนวิทยา รายการ : รถบรรทุก (ดีเซล) ขนาด 1 ตัน ปริมาตรรถบรรทุกไม่ต่ำกว่า 2,400 ซีซี หรือกำลังเครื่องยนต์สูงสุดไม่ต่ำกว่า 110 กิโลวัตต์ ขับเคลื่อน 4 ล้อ แบบดับเบิลแค้น พร้อมถังจ่ายไฟเบอร์กลาสหรือเหล็ก กรม วิทยาลัยการชนน แขวงทุ่งพญาไท เขตราชเทวี กรุงเทพมหานคร [2 คัน] <กรุงเทพมหานคร>[*งานจ้างเหมา] | สถานะ | พ.ร.บ. | C | C | - | B.1.6 | C | - | - | - | - | - | - | - | - | - | - | - | |
| | | บริหาร | C | C | - | B.1.6 | C | - | - | - | - | - | - | - | - | - | - | - | |
| | | ผล | C | C | - | - | C | C | C | - | - | - | - | - | - | - | - | - | |
| | การใช้จ่าย | พ.ร.บ. | 2.1818 | 2.1818 | - | - | 2.1818 | - | - | - | - | - | - | - | - | - | - | - | - |
| | | บริหาร | 2.1818 | 2.1818 | - | - | 2.1818 | - | - | - | - | - | - | - | - | - | - | - | - |
| | | ผล | 2.1507 | 2.1507 | - | - | 2.1507 | - | - | - | - | - | - | - | - | - | - | - | - |
| หมายเหตุ | | | | | | | | | | | | | | | | | | | |
| กิจกรรม : ศึกษา วิจัย พัฒนาองค์ความรู้ และบริการข้อมูล ความรู้ ด้าน วิทยาลัยการชนนและชนนวิทยา รายการ : รถโดยสาร ขนาด 12 ที่นั่ง (ดีเซล) ปริมาตรรถบรรทุกไม่ต่ำ กว่า 2,400 ซีซี หรือกำลังเครื่องยนต์สูงสุดไม่ต่ำกว่า 90 กิโลวัตต์ กรม วิทยาลัยการชนน แขวงทุ่งพญาไท เขตราชเทวี กรุงเทพมหานคร [2 คัน] <กรุงเทพมหานคร>[*งานจ้างเหมา] | สถานะ | พ.ร.บ. | C | C | - | B.1.6 | C | - | - | - | - | - | - | - | - | - | - | - | |
| | | บริหาร | C | C | - | B.1.6 | C | - | - | - | - | - | - | - | - | - | - | - | |
| | | ผล | C | B.1.6 | - | - | B.1.6 | C | - | - | C | - | - | - | - | - | - | - | |
| | การใช้จ่าย | พ.ร.บ. | 2.7160 | 2.7160 | - | - | 2.7160 | - | - | - | - | - | - | - | - | - | - | - | - |
| | | บริหาร | 2.7160 | 2.7160 | - | - | 2.7160 | - | - | - | - | - | - | - | - | - | - | - | - |
| | | ผล | - | - | - | - | - | - | - | - | - | - | - | - | - | - | - | - | - |
| หมายเหตุ | | | | | | | | | | | | | | | | | | | |

| ประเภทรายจ่าย รายการ | สถานภาพ | แผน ผล | รวมทั้งสิ้น | ไตรมาส 1 | ไตรมาส 1 | | | ไตรมาส 2 | ไตรมาส 2 | | | ไตรมาส 3 | ไตรมาส 3 | | | ไตรมาส 4 | ไตรมาส 4 | | |
|--|------------|-----------|-------------|----------|----------|--------|--------|----------|----------|--------|--------|----------|----------|--------|--------|----------|----------|--------|--------|
| | | | | | ต.ค. | พ.ย. | ธ.ค. | | ม.ค. | ก.พ. | มี.ค. | | เม.ย. | พ.ค. | มิ.ย. | | ก.ค. | ส.ค. | ก.ย. |
| | | | | | | | | | | | | | | | | | | | |
| ที่ดิน สิ่งก่อสร้าง : ผูกพัน ใหม่ | การใช้จ่าย | พ.ร.บ. | 16.6200 | - | - | - | - | 15.3202 | 12.7840 | 1.0867 | 1.4495 | 1.2998 | 1.2998 | - | - | - | - | - | - |
| | | บริหาร | 16.6200 | - | - | - | - | 15.3202 | 12.7840 | 1.0867 | 1.4495 | 1.2998 | 1.2998 | - | - | - | - | - | - |
| | | ผล | - | - | - | - | - | - | - | - | - | - | - | - | - | - | - | - | - |
| สิ่งก่อสร้างที่มีราคาต่อหน่วยตั้งแต่ 10 ล้านบาทขึ้นไป | การใช้จ่าย | พ.ร.บ. | 16.6200 | - | - | - | - | 15.3202 | 12.7840 | 1.0867 | 1.4495 | 1.2998 | 1.2998 | - | - | - | - | - | - |
| | | บริหาร | 16.6200 | - | - | - | - | 15.3202 | 12.7840 | 1.0867 | 1.4495 | 1.2998 | 1.2998 | - | - | - | - | - | - |
| | | ผล | - | - | - | - | - | - | - | - | - | - | - | - | - | - | - | - | - |
| กิจกรรม : จัดการขาดตึกดำบรรพ์ ธรณีวิทยา และธรรมชาติวิทยา รายการ : ค่าพัฒนาฐานวิจัยทรัพยากรแร่และหิน ตำบลลาด อำเภอนื่องระยอง จังหวัดระยอง ระยะที่สอง [1 แห่ง] <จังหวัดระยอง>[*งานจ้างนอก] | สถานะ | พ.ร.บ. | C | B.1.2 | B.1.2 | - | - | C | C | - | - | - | - | - | - | - | - | - | - |
| | | บริหาร | C | B.1.2 | B.1.2 | - | - | C | C | - | - | - | - | - | - | - | - | - | - |
| | | ผล | B.1.5 | B.1.1 | - | - | B.1.1 | B.1.5 | - | - | B.1.5 | - | - | - | - | - | - | - | - |
| | การใช้จ่าย | พ.ร.บ. | 16.6200 | - | - | - | - | 15.3202 | 12.7840 | 1.0867 | 1.4495 | 1.2998 | 1.2998 | - | - | - | - | - | - |
| | | บริหาร | 16.6200 | - | - | - | - | 15.3202 | 12.7840 | 1.0867 | 1.4495 | 1.2998 | 1.2998 | - | - | - | - | - | - |
| | | ผล | - | - | - | - | - | - | - | - | - | - | - | - | - | - | - | - | - |
| หมายเหตุ | | | | | | | | | | | | | | | | | | | |
| ที่ดิน สิ่งก่อสร้าง : รายการปีเดียว | การใช้จ่าย | พ.ร.บ. | 71.3364 | 4.6047 | 0.5370 | 0.8055 | 3.2622 | 19.0797 | 4.2616 | 6.8319 | 7.9862 | 25.6733 | 7.9861 | 9.7011 | 7.9861 | 21.9787 | 6.8984 | 7.1630 | 7.9173 |
| | | บริหาร | 71.3364 | 4.6047 | 0.5370 | 0.8055 | 3.2622 | 19.0797 | 4.2616 | 6.8319 | 7.9862 | 25.6733 | 7.9861 | 9.7011 | 7.9861 | 21.9787 | 6.8984 | 7.1630 | 7.9173 |
| | | ผล | - | - | - | - | - | - | - | - | - | - | - | - | - | - | - | - | - |
| สิ่งก่อสร้างที่มีราคาต่อหน่วยต่ำกว่า 10 ล้านบาท | การใช้จ่าย | พ.ร.บ. | 4.9000 | 0.9800 | - | - | 0.9800 | 0.9800 | - | 0.9800 | - | 1.7150 | - | 1.7150 | - | 1.2250 | - | 1.2250 | - |
| | | บริหาร | 4.9000 | 0.9800 | - | - | 0.9800 | 0.9800 | - | 0.9800 | - | 1.7150 | - | 1.7150 | - | 1.2250 | - | 1.2250 | - |
| | | ผล | - | - | - | - | - | - | - | - | - | - | - | - | - | - | - | - | - |
| กิจกรรม : จัดการขาดตึกดำบรรพ์ ธรณีวิทยา และธรรมชาติวิทยา รายการ : ค่าจ้างออกแบบพัฒนาพิพิธภัณฑ์ธรณีวิทยา ตึกดำบรรพ์ ธรณีวิทยา และธรรมชาติวิทยา จังหวัดลำปาง ผู้การท่องเที่ยวเชิงธรณีระดับโลก ตำบลศาลา อำเภอกะทิง จังหวัดลำปาง [1 งาน] <จังหวัดลำปาง>[*งานจ้างนอก] | สถานะ | พ.ร.บ. | C | C | B.1.2 | C | - | - | - | - | - | - | - | - | - | - | - | - | |
| | | บริหาร | C | C | B.1.2 | C | - | - | - | - | - | - | - | - | - | - | - | - | |
| | | ผล | B.1.5 | B.1.1 | - | - | B.1.1 | B.1.5 | - | - | B.1.5 | - | - | - | - | - | - | - | |
| | การใช้จ่าย | พ.ร.บ. | 4.9000 | 0.9800 | - | - | 0.9800 | 0.9800 | - | 0.9800 | - | 1.7150 | - | 1.7150 | - | 1.2250 | - | 1.2250 | - |
| | | บริหาร | 4.9000 | 0.9800 | - | - | 0.9800 | 0.9800 | - | 0.9800 | - | 1.7150 | - | 1.7150 | - | 1.2250 | - | 1.2250 | - |
| | | ผล | - | - | - | - | - | - | - | - | - | - | - | - | - | - | - | - | |
| หมายเหตุ | | | | | | | | | | | | | | | | | | | |

| ประเภทรายจ่าย รายการ | สถานภาพ | แผน ผล | รวมทั้งสิ้น | ไตรมาส 1 | ไตรมาส 1 | | | ไตรมาส 2 | ไตรมาส 2 | | | ไตรมาส 3 | ไตรมาส 3 | | | ไตรมาส 4 | ไตรมาส 4 | | | |
|--|--|-----------|-------------|----------|----------|--------|--------|----------|----------|--------|--------|----------|----------|--------|--------|----------|----------|--------|--------|---|
| | | | | | ต.ค. | พ.ย. | ธ.ค. | | ม.ค. | ก.พ. | มี.ค. | | เม.ย. | พ.ค. | มิ.ย. | | ก.ค. | ส.ค. | ก.ย. | |
| | | | | | | | | | | | | | | | | | | | | |
| สิ่งก่อสร้างที่มีราคาต่อหน่วยตั้งแต่ 10 ล้านบาทขึ้นไป | การใช้จ่าย | พ.ร.บ. | 66.4364 | 3.6247 | 0.5370 | 0.8055 | 2.2822 | 18.0997 | 4.2616 | 5.8519 | 7.9862 | 23.9583 | 7.9861 | 7.9861 | 7.9861 | 20.7537 | 6.8984 | 5.9380 | 7.9173 | |
| | | บริหาร | 66.4364 | 3.6247 | 0.5370 | 0.8055 | 2.2822 | 18.0997 | 4.2616 | 5.8519 | 7.9862 | 23.9583 | 7.9861 | 7.9861 | 7.9861 | 20.7537 | 6.8984 | 5.9380 | 7.9173 | |
| | | ผล | - | - | - | - | - | - | - | - | - | - | - | - | - | - | - | - | - | |
| กิจกรรม : จัดการขาดศึกษาด้านบรรพ ธรณีวิทยา และธรรมชาติวิทยา รายการ : ค่าปรับปรุงพิพิธภัณฑ์แร่-หิน กรุงเทพมหานคร กรมทรัพยากรธรณี แขวงทุ่งพญาไท เขตราชเทวี กรุงเทพมหานคร [1 แห่ง] <กรุงเทพมหานคร>[*งานจ้างเหมา] | สถานะ | พ.ร.บ. | C | B.1.2 | B.1.2 | - | - | C | C | - | - | - | - | - | - | - | - | - | - | |
| | | บริหาร | C | B.1.2 | B.1.2 | - | - | C | C | - | - | - | - | - | - | - | - | - | - | |
| | | ผล | B.1.3 | B.1.1 | - | - | B.1.1 | B.1.3 | - | - | B.1.3 | - | - | - | - | - | - | - | - | |
| | การใช้จ่าย | พ.ร.บ. | 39.5864 | - | - | - | - | 9.1049 | 1.9793 | 3.1669 | 3.9587 | 11.8758 | 3.9586 | 3.9586 | 3.9586 | 18.6057 | 4.7504 | 5.9380 | 7.9173 | |
| | | บริหาร | 39.5864 | - | - | - | - | 9.1049 | 1.9793 | 3.1669 | 3.9587 | 11.8758 | 3.9586 | 3.9586 | 3.9586 | 18.6057 | 4.7504 | 5.9380 | 7.9173 | |
| | | ผล | - | - | - | - | - | - | - | - | - | - | - | - | - | - | - | - | - | |
| | หมายเหตุ | | | | | | | | | | | | | | | | | | | |
| | กิจกรรม : ศึกษา วิจัย พัฒนาองค์ความรู้ และบริการข้อมูล ความรู้ ด้านทรัพยากรธรณีและธรณีวิทยา รายการ : ค่าปรับปรุงอาคารสำนักงานกรมทรัพยากรธรณี แขวงทุ่งพญาไท เขตราชเทวี กรุงเทพมหานคร [1 แห่ง] <กรุงเทพมหานคร>[*งานจ้างเหมา] | สถานะ | พ.ร.บ. | C | C | C | - | - | - | - | - | - | - | - | - | - | - | - | - | - |
| | | | บริหาร | C | C | C | - | - | - | - | - | - | - | - | - | - | - | - | - | - |
| ผล | | | B.1.6 | B.1.2 | - | - | B.1.2 | B.1.6 | - | - | B.1.6 | - | - | - | - | - | - | - | - | |
| การใช้จ่าย | | พ.ร.บ. | 26.8500 | 3.6247 | 0.5370 | 0.8055 | 2.2822 | 8.9948 | 2.2823 | 2.6850 | 4.0275 | 12.0825 | 4.0275 | 4.0275 | 4.0275 | 2.1480 | 2.1480 | - | - | |
| | | บริหาร | 26.8500 | 3.6247 | 0.5370 | 0.8055 | 2.2822 | 8.9948 | 2.2823 | 2.6850 | 4.0275 | 12.0825 | 4.0275 | 4.0275 | 4.0275 | 2.1480 | 2.1480 | - | - | |
| | | ผล | - | - | - | - | - | - | - | - | - | - | - | - | - | - | - | - | - | |
| หมายเหตุ | | | | | | | | | | | | | | | | | | | | |

| ประเภทรายจ่าย รายการ | สถานภาพ | แผน ผล | รวมทั้งสิ้น | ไตรมาส 1 | ไตรมาส 1 | | | ไตรมาส 2 | ไตรมาส 2 | | | ไตรมาส 3 | ไตรมาส 3 | | | ไตรมาส 4 | ไตรมาส 4 | | | |
|--|------------|-----------|-------------|----------|----------|--------|----------|----------|----------|---------|----------|----------|----------|--------|--------|----------|----------|------|------|--|
| | | | | | ต.ค. | พ.ย. | ธ.ค. | | ม.ค. | ก.พ. | มี.ค. | | เม.ย. | พ.ค. | มิ.ย. | | ก.ค. | ส.ค. | ก.ย. | |
| | | | | | | | | | | | | | | | | | | | | |
| ที่ดิน สิ่งก่อสร้าง : ผูกพัน สัญญา | การใช้จ่าย | พ.ร.บ. | 72.6159 | 40.8627 | 27.7047 | 5.7566 | 7.4014 | 14.8027 | - | 6.5790 | 8.2237 | 16.9505 | 8.2238 | 8.2237 | 0.5030 | - | - | - | - | |
| | | บริหาร | 72.6159 | 40.8627 | 27.7047 | 5.7566 | 7.4014 | 14.8027 | - | 6.5790 | 8.2237 | 16.9505 | 8.2238 | 8.2237 | 0.5030 | - | - | - | - | |
| | | ผล | 47.4417 | 17.8362 | 7.9676 | - | 9.8686 | 29.6055 | 9.8685 | - | 19.7370 | - | - | - | - | - | - | - | - | |
| สิ่งก่อสร้างที่มีราคาต่อหน่วยตั้งแต่ 10 ล้านบาทขึ้นไป | การใช้จ่าย | พ.ร.บ. | 72.6159 | 40.8627 | 27.7047 | 5.7566 | 7.4014 | 14.8027 | - | 6.5790 | 8.2237 | 16.9505 | 8.2238 | 8.2237 | 0.5030 | - | - | - | - | |
| | | บริหาร | 72.6159 | 40.8627 | 27.7047 | 5.7566 | 7.4014 | 14.8027 | - | 6.5790 | 8.2237 | 16.9505 | 8.2238 | 8.2237 | 0.5030 | - | - | - | - | |
| | | ผล | 47.4417 | 17.8362 | 7.9676 | - | 9.8686 | 29.6055 | 9.8685 | - | 19.7370 | - | - | - | - | - | - | - | - | |
| กิจกรรม : จัดการจากศึกษาค้นคว้า ธรณีวิทยา และธรรมชาติวิทยา รายการ : ค่าพัฒนาศูนย์วิจัยทรัพยากรแร่และหิน ตำบลแก่ง อำเภอมือง จังหวัดระยอง [1 แห่ง] <จังหวัดระยอง>[*งานจ้างเหมา] | สถานะ | พ.ร.บ. | C | C | C | | | | | | | | | | | | | | | |
| | | บริหาร | C | C | C | | | | | | | | | | | | | | | |
| | | ผล | C | C | | | C | C | | | C | | | | | | | | | |
| | | | 1% - 25% | 1% - 25% | | | 1% - 25% | 1% - 25% | | | 1% - 25% | | | | | | | | | |
| | การใช้จ่าย | พ.ร.บ. | 72.6159 | 40.8627 | 27.7047 | 5.7566 | 7.4014 | 14.8027 | - | 6.5790 | 8.2237 | 16.9505 | 8.2238 | 8.2237 | 0.5030 | - | - | - | - | |
| | | บริหาร | 72.6159 | 40.8627 | 27.7047 | 5.7566 | 7.4014 | 14.8027 | - | 6.5790 | 8.2237 | 16.9505 | 8.2238 | 8.2237 | 0.5030 | - | - | - | - | |
| ผล | | 47.4417 | 17.8362 | 7.9676 | - | 9.8686 | 29.6055 | 9.8685 | - | 19.7370 | - | - | - | - | - | - | - | - | | |
| หมายเหตุ | | | | | | | | | | | | | | | | | | | | |

ผู้รายงาน.....
(นางสาวกนกวรรณ เทียนเย็น)
ตำแหน่ง : ผู้อำนวยการส่วนแผนและประเมินผล

หมายเหตุ*

- สถานภาพการดำเนินงาน**
- A = ยังไม่ดำเนินการ
 - B.1.1 = จ้างเหมา >> สำรองออกแบบ / กำหนดคุณลักษณะ spec
 - B.1.2 = จ้างเหมา >> แผนภูมิรายการ A0e แล้วเสร็จ / กำหนดราคากลาง
 - B.1.3 = จ้างเหมา >> ประกาศประกวด / ประกาศจัดซื้อจัดจ้าง
 - B.1.4 = จ้างเหมา >> เปิดซอง / e-Auction, e-market, e-bidding
 - B.1.5 = จ้างเหมา >> อนุมัติ ผลการจัดซื้อ จัดจ้าง (รองลงมาถึงผูก)
 - B.1.6 = จ้างเหมา >> ลงนามสัญญา
 - B.2.1 = งานดำเนินการเอง >> กำลังสำรองออกแบบ / กำหนดแผนดำเนินการ
 - B.2.2 = งานดำเนินการเอง >> มีแผนดำเนินการแล้ว
 - C = เริ่มก่อสร้าง / เริ่มดำเนินการ
 - D.1.1 = ยกเลิก-โอน >> โอนเปลี่ยนแปลง สรก.
 - D.1.2 = ยกเลิก-โอน >> โอนเปลี่ยนแปลง สรป.
 - D.1.3 = ยกเลิก-โอน >> ยกเลิก
 - D.2 = เหลือจ่าย - D.2.1 = เหลือจ่าย-โอน >> โอนเปลี่ยนแปลง สรก.
 - D.2.2 = เหลือจ่าย-โอน >> โอนเปลี่ยนแปลง สรป.

- Progress การดำเนินงาน**
- ยังไม่ดำเนินการ
 - 1% - 25%
 - 26% - 50%
 - 51% - 75%
 - 76% - 99%
 - 100%

แบบจัดทำแผน / รายงานผลการปฏิบัติงานและการใช้จ่ายงบประมาณ ประจำปีงบประมาณ พ.ศ. 2568

- งบส่วนราชการ / รัฐวิสาหกิจ
- งบกลาง

แบบ สงป.301 (แผนบูรณาการ)

กระทรวง : กระทรวงทรัพยากรธรรมชาติและสิ่งแวดล้อม

รหัส : 09000

จัดทำแผน

ส่วนราชการ/รัฐวิสาหกิจ : กรมทรัพยากรธรณี

รหัส : 09005

รายงานผล

หน่วย : ล้านบาท (ทศนิยม 4 ตำแหน่ง)

| ยุทธศาสตร์ชาติ - แผนแม่บทภายใต้ยุทธศาสตร์ชาติ - แผนย่อยของแผนแม่บทฯ แผนงาน - เป้าหมาย - แนวทางการดำเนินงาน - ผลผลิต/โครงการ - กิจกรรม | หน่วยนับ | รวมทั้งสิ้น | | | ไตรมาส 1 (ต.ค. - ธ.ค.) | | | ไตรมาส 2 (ม.ค. - มี.ค.) | | | ไตรมาส 3 (เม.ย. - มิ.ย.) | | | ไตรมาส 4 (ก.ค. - ก.ย.) | | |
|--|----------|----------------------|----------------------|--------|------------------------|----------------------|--------|-------------------------|----------------------|--------|--------------------------|----------------------|----|------------------------|----------------------|----|
| | | แผน (ชั้น พ.ร.บ.) | แผน (ชั้น บริหาร) | ผล | แผน (ชั้น พ.ร.บ.) | แผน (ชั้น บริหาร) | ผล | แผน (ชั้น พ.ร.บ.) | แผน (ชั้น บริหาร) | ผล | แผน (ชั้น พ.ร.บ.) | แผน (ชั้น บริหาร) | ผล | แผน (ชั้น พ.ร.บ.) | แผน (ชั้น บริหาร) | ผล |
| รวมเงินงบประมาณทั้งสิ้น | | 0.6206 | 0.6206 | 0.2364 | - | - | 0.1091 | 0.6206 | 0.6206 | 0.1273 | - | - | - | - | - | - |
| ยุทธศาสตร์ชาติ : ยุทธศาสตร์ชาติด้านการปรับสมดุลและพัฒนาระบบการบริหารจัดการภาครัฐ | | 0.6206 | 0.6206 | 0.2364 | - | - | 0.1091 | 0.6206 | 0.6206 | 0.1273 | - | - | - | - | - | - |
| แผนแม่บทภายใต้ยุทธศาสตร์ชาติ : การบริการประชาชนและประสิทธิภาพภาครัฐ | | 0.6206 | 0.6206 | 0.2364 | - | - | 0.1091 | 0.6206 | 0.6206 | 0.1273 | - | - | - | - | - | - |
| เป้าหมายแผนแม่บทภายใต้ยุทธศาสตร์ชาติ : ภาครัฐมีการดำเนินงานที่มีประสิทธิภาพ ด้วยการนำนวัตกรรม เทคโนโลยีมาประยุกต์ใช้ | | 0.6206 | 0.6206 | 0.2364 | - | - | 0.1091 | 0.6206 | 0.6206 | 0.1273 | - | - | - | - | - | - |
| แผนย่อยของแผนแม่บทภายใต้ยุทธศาสตร์ชาติ : การพัฒนาระบบบริหารงานภาครัฐ | | 0.6206 | 0.6206 | 0.2364 | - | - | 0.1091 | 0.6206 | 0.6206 | 0.1273 | - | - | - | - | - | - |
| เป้าหมายแผนย่อยของแผนแม่บทภายใต้ยุทธศาสตร์ชาติ : ภาครัฐมีขีดสมรรถนะสูงเทียบเท่ามาตรฐานสากลและมีความคล่องตัว | | 0.6206 | 0.6206 | 0.2364 | - | - | 0.1091 | 0.6206 | 0.6206 | 0.1273 | - | - | - | - | - | - |
| สัดส่วนของหน่วยงานที่มีเกณฑ์การประเมินสถานะของหน่วยงานภาครัฐในการเป็นระบบราชการ 4.0 ที่อยู่ในระดับก้าวหน้าขึ้นไป ต่อหน่วยงานภาครัฐทั้งหมด ไม่น้อยกว่าร้อยละ 79.8 | | 0.6206 | 0.6206 | 0.2364 | - | - | 0.1091 | 0.6206 | 0.6206 | 0.1273 | - | - | - | - | - | - |
| แผนงาน : แผนงานบูรณาการรัฐบาลดิจิทัล | | 0.6206 | 0.6206 | 0.2364 | - | - | 0.1091 | 0.6206 | 0.6206 | 0.1273 | - | - | - | - | - | - |
| ผลสัมฤทธิ์และประโยชน์ที่คาดว่าจะได้รับ (ระดับแผนงานบูรณาการ : ตามหน่วยงานเจ้าภาพ) | | - | - | - | - | - | - | - | - | - | - | - | - | - | - | - |
| ผลสัมฤทธิ์ : หน่วยงานรัฐสามารถใช้ประโยชน์จากเทคโนโลยีดิจิทัลได้อย่างเต็มศักยภาพในการดำเนินงานของภาครัฐ เพื่อให้บริการประชาชนและภาครัฐก็อย่างมีประสิทธิภาพ | | - | - | - | - | - | - | - | - | - | - | - | - | - | - | - |
| - ตัวชี้วัดเชิงปริมาณ : หน่วยงานประมาณภายใต้แผนงานบูรณาการรัฐบาลดิจิทัล มีระดับความพร้อมต่อการเป็นรัฐบาลดิจิทัลในระดับที่ 3 (Defined) ขึ้นไป ไม่น้อยกว่า | | 65 | 65 | - | - | - | - | - | - | - | - | - | - | 65 | 65 | - |

| ยุทธศาสตร์ชาติ - แผนแม่บทภายใต้ยุทธศาสตร์ชาติ - แผนย่อยของแผนแม่บท แผนงาน - เป้าหมาย - แนวทางการดำเนินงาน - ผลผลิต/โครงการ - กิจกรรม | หน่วยนับ | รวมทั้งสิ้น | | | ไตรมาส 1 (ต.ค. - ธ.ค.) | | | ไตรมาส 2 (ม.ค. - มี.ค.) | | | ไตรมาส 3 (เม.ย. - มิ.ย.) | | | ไตรมาส 4 (ก.ค. - ก.ย.) | | |
|---|-----------|----------------------|----------------------|--------|------------------------|----------------------|----|-------------------------|----------------------|--------|--------------------------|----------------------|----|------------------------|----------------------|----|
| | | แผน (ชั้น พ.ร.บ.) | แผน (ชั้น บริหาร) | ผล | แผน (ชั้น พ.ร.บ.) | แผน (ชั้น บริหาร) | ผล | แผน (ชั้น พ.ร.บ.) | แผน (ชั้น บริหาร) | ผล | แผน (ชั้น พ.ร.บ.) | แผน (ชั้น บริหาร) | ผล | แผน (ชั้น พ.ร.บ.) | แผน (ชั้น บริหาร) | ผล |
| ผลสัมฤทธิ์และประโยชน์ที่คาดว่าจะได้รับ (หน่วยงานตามแผนงาน) | | - | - | - | - | - | - | - | - | - | - | - | - | - | - | - |
| ผลสัมฤทธิ์ : เมืองและชุมชนมีศักยภาพด้านการท่องเที่ยวเชิงสร้างสรรค์และวัฒนธรรมเพิ่มขึ้น | | - | - | - | - | - | - | - | - | - | - | - | - | - | - | - |
| - ตัวชี้วัดเชิงปริมาณ : ชุมชนที่มีศักยภาพด้านการท่องเที่ยวเชิงสร้างสรรค์และวัฒนธรรมเพิ่มขึ้น | แห่ง | 7 | 7 | - | - | - | - | - | - | - | - | - | - | 7 | 7 | - |
| - ตัวชี้วัดเชิงคุณภาพ : อัตราการเติบโตของรายได้ของชุมชนเป้าหมายเพิ่มขึ้น | ร้อยละ | 5 | 5 | - | - | - | - | - | - | - | - | - | - | 5 | 5 | - |
| ผลสัมฤทธิ์ : การบริหารจัดการของประเทศไทยได้กลไกของคณะกรรมการนโยบายบริหารจัดการแร่แห่งชาติเกิดประโยชน์สูงสุด | | - | - | - | - | - | - | - | - | - | - | - | - | - | - | - |
| - ตัวชี้วัดเชิงปริมาณ : ทรัพยากรแร่ได้รับการบริหารจัดการ | ชนิดแร่ | 8 | 8 | 3 | - | - | - | - | 3 | 3 | 3 | - | - | 5 | 5 | - |
| - ตัวชี้วัดเชิงคุณภาพ : ความสำเร็จในการบริหารจัดการแร่อย่างสมดุล | ร้อยละ | 80 | 80 | - | - | - | - | - | - | - | - | - | - | 80 | 80 | - |
| ผลสัมฤทธิ์ : ทรัพยากรทางทะเลและชายฝั่งได้รับการปรับปรุงและฟื้นฟูให้มีความสมบูรณ์ | | - | - | - | - | - | - | - | - | - | - | - | - | - | - | - |
| - ตัวชี้วัดเชิงปริมาณ : ทรัพยากรทางทะเลและชายฝั่งได้รับการปรับปรุงและฟื้นฟูให้มีความสมบูรณ์จากการขับเคลื่อนนโยบาย แผนและแนวทางไปสู่การปฏิบัติ | พื้นที่ | 2 | 2 | - | - | - | - | - | - | - | - | - | - | 2 | 2 | - |
| - ตัวชี้วัดเชิงคุณภาพ : ความสำเร็จในการนำข้อเสนอแนะแนวทางบริหารจัดการเชิงพื้นที่ทางทะเลและชายฝั่งไปปฏิบัติ | ร้อยละ | 80 | 80 | - | - | - | - | - | - | - | - | - | - | 80 | 80 | - |
| ผลสัมฤทธิ์ : ชีตความสามารถของประชาชน ชุมชน และภาคีเครือข่ายในการปรับตัวพร้อมรับมือลดผลกระทบด้านธรณีพิบัติภัยได้อย่างมีประสิทธิภาพ | | - | - | - | - | - | - | - | - | - | - | - | - | - | - | - |
| - ตัวชี้วัดเชิงปริมาณ : จำนวนหมู่บ้านในพื้นที่เสี่ยงภัยได้รับประโยชน์จากกรณีแผนมาตรการ แนวทางลดความเสี่ยงจากธรณีพิบัติภัย | หมู่บ้าน | 460 | 460 | - | - | - | - | - | - | - | - | - | - | 460 | 460 | - |
| - ตัวชี้วัดเชิงปริมาณ : ประชาชน ชุมชน และภาคีเครือข่ายเฝ้าระวัง สามารถปรับตัวพร้อมรับมือลดผลกระทบจากธรณีพิบัติภัย | ครัวเรือน | 125,000 | 125,000 | 25,182 | - | - | - | 24,600 | 24,600 | 25,182 | 57,400 | 57,400 | - | 43,000 | 43,000 | - |
| - ตัวชี้วัดเชิงคุณภาพ : ประชาชน ชุมชน และภาคีเครือข่ายเฝ้าระวังในพื้นที่เป้าหมายมีความปลอดภัยในชีวิต | ร้อยละ | 100 | 100 | - | - | - | - | - | - | - | - | - | - | 100 | 100 | - |

| ยุทธศาสตร์ชาติ - แผนแม่บทภายใต้ยุทธศาสตร์ชาติ - แผนย่อยของแผนแม่บท แผนงาน - เป้าหมาย - แนวทางการดำเนินงาน - ผลผลิต/โครงการ - กิจกรรม | หน่วยนับ | รวมทั้งสิ้น | | | ไตรมาส 1 (ต.ค. - ธ.ค.) | | | ไตรมาส 2 (ม.ค. - มี.ค.) | | | ไตรมาส 3 (เม.ย. - มิ.ย.) | | | ไตรมาส 4 (ก.ค. - ก.ย.) | | |
|--|----------|----------------------|----------------------|--------|------------------------|----------------------|--------|-------------------------|----------------------|--------|--------------------------|----------------------|----|------------------------|----------------------|----|
| | | แผน (ชั้น พ.ร.บ.) | แผน (ชั้น บริหาร) | ผล | แผน (ชั้น พ.ร.บ.) | แผน (ชั้น บริหาร) | ผล | แผน (ชั้น พ.ร.บ.) | แผน (ชั้น บริหาร) | ผล | แผน (ชั้น พ.ร.บ.) | แผน (ชั้น บริหาร) | ผล | แผน (ชั้น พ.ร.บ.) | แผน (ชั้น บริหาร) | ผล |
| ผลสัมฤทธิ์ : พื้นที่อุทยานธรณีได้รับการอนุรักษ์และพัฒนาตามแนวทางสากล เพื่อเป็น ฐานการพัฒนาประเทศอย่างยั่งยืน | | - | - | - | - | - | - | - | - | - | - | - | - | - | - | - |
| - ตัวชี้วัดเชิงปริมาณ : ทรัพยากรธรรมชาติในพื้นที่อุทยานธรณีได้รับการอนุรักษ์และ พัฒนาอย่างยั่งยืนไม่น้อยกว่า | พื้นที่ | 5 | 5 | - | - | - | - | - | - | - | - | - | - | 5 | 5 | - |
| - ตัวชี้วัดเชิงคุณภาพ : ความสำเร็จของการบริหารจัดการอุทยานธรณีสู่ มาตรฐานสากลตามเป้าหมายที่กำหนด ไม่น้อยกว่า | ร้อยละ | 80 | 80 | - | - | - | - | - | - | - | - | - | - | 80 | 80 | - |
| เป้าหมาย : 10.1 ยกระดับการเปลี่ยนผ่านดิจิทัลภาครัฐให้ยืดหยุ่นคล่องตัว เพื่อการ บริหารงานอย่างมีประสิทธิภาพ (Digital Government Transformation) | | 0.6206 | 0.6206 | 0.2364 | - | - | 0.1091 | 0.6206 | 0.6206 | 0.1273 | - | - | - | - | - | - |
| - ตัวชี้วัดเชิงปริมาณ : หน่วยงานภาครัฐมีความพร้อมด้านนโยบายและแนว ปฏิบัติที่เกี่ยวข้องกับ PDPA, Cyber Security และ Data Governance ได้ ตามเกณฑ์ที่กำหนด ไม่น้อยกว่าร้อยละ 50 (หน่วยงานใหม่) ร้อยละ 70 (หน่วยงานที่ขอรับจัดสรรงบประมาณทั้งต่อเนื่องและไม่ต่อเนื่องเป็นระยะ 2 ปี) และ ร้อยละ 80 (ต่อเนื่อง 3 ปี) | ร้อยละ | 100 | 100 | - | - | - | - | - | - | - | - | - | - | 100 | 100 | - |
| - ตัวชี้วัดเชิงปริมาณ : ความก้าวหน้าในการพัฒนาโครงสร้างพื้นฐานกลางภาครัฐ ไม่น้อยกว่าร้อยละ 60 ตามแผนพัฒนารัฐบาลดิจิทัลในยุทธศาสตร์ที่เกี่ยวข้องกับ โครงสร้างพื้นฐานกลาง | ร้อยละ | 100 | 100 | - | - | - | - | - | - | - | - | - | - | 100 | 100 | - |
| แนวทางการดำเนินงาน : 10.1.1 การเตรียมความพร้อมพื้นฐานที่จำเป็น (Fundamental) เพื่อนำไปสู่การตอบใจความต้องการด้านดิจิทัลของ ประเทศอย่างยั่งยืน | | 0.6206 | 0.6206 | 0.2364 | - | - | 0.1091 | 0.6206 | 0.6206 | 0.1273 | - | - | - | - | - | - |
| - ตัวชี้วัดเชิงปริมาณ : ทุกหน่วยงานภายใต้แนวทางบุคลากรต้องผ่านการ อบรมตามหลักสูตรดิจิทัลสำคัญ ได้แก่ หลักสูตร PDPA, หลักสูตร Cyber Security, หลักสูตร Data Governance หรือหลักสูตรอื่น ๆ ที่กำหนด พร้อมทั้งได้รับใบประกาศนียบัตรรับรองผ่านการอบรมหลักสูตร ร้อยละ 90 | ร้อยละ | 100 | 100 | - | - | - | - | - | - | - | - | - | - | 100 | 100 | - |

| ยุทธศาสตร์ชาติ - แผนแม่บทภายใต้ยุทธศาสตร์ชาติ - แผนย่อยของแผนแม่บทฯ แผนงาน - เป้าหมาย - แนวทางการดำเนินงาน - ผลผลิต/โครงการ - กิจกรรม | หน่วยนับ | รวมทั้งสิ้น | | | ไตรมาส 1 (ต.ค. - ธ.ค.) | | | ไตรมาส 2 (ม.ค. - มี.ค.) | | | ไตรมาส 3 (เม.ย. - มิ.ย.) | | | ไตรมาส 4 (ก.ค. - ก.ย.) | | |
|--|----------|----------------------|----------------------|--------|------------------------|----------------------|--------|-------------------------|----------------------|--------|--------------------------|----------------------|----|------------------------|----------------------|----|
| | | แผน (ชั้น พ.ร.บ.) | แผน (ชั้น บริหาร) | ผล | แผน (ชั้น พ.ร.บ.) | แผน (ชั้น บริหาร) | ผล | แผน (ชั้น พ.ร.บ.) | แผน (ชั้น บริหาร) | ผล | แผน (ชั้น พ.ร.บ.) | แผน (ชั้น บริหาร) | ผล | แผน (ชั้น พ.ร.บ.) | แผน (ชั้น บริหาร) | ผล |
| โครงการที่ 1 : โครงการพัฒนาทักษะดิจิทัลสำหรับบุคลากรภาครัฐเพื่อการ ขับเคลื่อนรัฐบาลดิจิทัล | | 0.6206 | 0.6206 | 0.2364 | - | - | 0.1091 | 0.6206 | 0.6206 | 0.1273 | - | - | - | - | - | - |
| กิจกรรม : การพัฒนาทักษะดิจิทัลสำหรับบุคลากรภาครัฐเพื่อการขับเคลื่อน รัฐบาลดิจิทัล | | 0.6206 | 0.6206 | 0.2364 | - | - | 0.1091 | 0.6206 | 0.6206 | 0.1273 | - | - | - | - | - | - |
| - ตัวชี้วัดเชิงปริมาณ : ผู้เข้ารับการฝึกอบรมได้รับการพัฒนาทักษะดิจิทัล | คน | 26 | 26 | 13 | - | - | 1 | - | - | 12 | - | - | - | 26 | 26 | - |
| - ตัวชี้วัดเชิงปริมาณ : ผู้เข้ารับการฝึกอบรมผ่านเกณฑ์การประเมินพร้อม ทั้งได้รับใบประกาศนียบัตรรับรอง ไม่น้อยกว่า | ร้อยละ | 90 | 90 | - | - | - | - | - | - | - | - | - | - | 90 | 90 | - |
| เงินงบประมาณ | | | | | | | | | | | | | | | | |
| - รายจ่ายประจำ | | 0.6206 | 0.6206 | 0.2364 | - | - | 0.1091 | 0.6206 | 0.6206 | 0.1273 | - | - | - | - | - | - |

แบบจัดทำแผน / รายงานผลการปฏิบัติงานและการใช้จ่ายงบประมาณ ประจำปีงบประมาณ พ.ศ. 2568

งบส่วนราชการ / รัฐวิสาหกิจ

แบบ สงป.301 (แผนบูรณาการ)

งบกลาง

กระทรวง : กระทรวงทรัพยากรธรรมชาติและสิ่งแวดล้อม

รหัส : 09000

จัดทำแผน

ส่วนราชการ/รัฐวิสาหกิจ : กรมทรัพยากรธรณี

รหัส : 09005

รายงานผล

หน่วย : ล้านบาท (ทศนิยม 4 ตำแหน่ง)

| ยุทธศาสตร์ชาติ - แผนแม่บทภายใต้ยุทธศาสตร์ชาติ - แผนย่อยของแผนแม่บท แผนงาน - เป้าหมาย - แนวทางการดำเนินงาน - ผลผลิต/โครงการ - กิจกรรม | หน่วยนับ | รวมทั้งสิ้น | | | ไตรมาส 1 (ต.ค. - ธ.ค.) | | | ไตรมาส 2 (ม.ค. - มี.ค.) | | | ไตรมาส 3 (เม.ย. - มิ.ย.) | | | ไตรมาส 4 (ก.ค. - ก.ย.) | | |
|---|-------------|----------------------|----------------------|--------|------------------------|----------------------|--------|-------------------------|----------------------|--------|--------------------------|----------------------|----|------------------------|----------------------|----|
| | | แผน (ชั้น พ.ร.บ.) | แผน (ชั้น บริหาร) | ผล | แผน (ชั้น พ.ร.บ.) | แผน (ชั้น บริหาร) | ผล | แผน (ชั้น พ.ร.บ.) | แผน (ชั้น บริหาร) | ผล | แผน (ชั้น พ.ร.บ.) | แผน (ชั้น บริหาร) | ผล | แผน (ชั้น พ.ร.บ.) | แผน (ชั้น บริหาร) | ผล |
| รวมเงินงบประมาณทั้งสิ้น | | 14.4513 | 14.4513 | 6.3728 | 5.1324 | 5.1324 | 1.4551 | 4.9472 | 4.9472 | 4.9177 | 2.9731 | 2.9731 | - | 1.3986 | 1.3986 | - |
| ยุทธศาสตร์ชาติ : ยุทธศาสตร์ชาติด้านการสร้างความสามารถในการแข่งขัน | | 14.4513 | 14.4513 | 6.3728 | 5.1324 | 5.1324 | 1.4551 | 4.9472 | 4.9472 | 4.9177 | 2.9731 | 2.9731 | - | 1.3986 | 1.3986 | - |
| แผนแม่บทภายใต้ยุทธศาสตร์ชาติ : การท่องเที่ยว | | 14.4513 | 14.4513 | 6.3728 | 5.1324 | 5.1324 | 1.4551 | 4.9472 | 4.9472 | 4.9177 | 2.9731 | 2.9731 | - | 1.3986 | 1.3986 | - |
| เป้าหมายแผนแม่บทภายใต้ยุทธศาสตร์ชาติ : รายได้จากการท่องเที่ยวของเมือง รองเพิ่มขึ้น | | 9.4513 | 9.4513 | 4.8381 | 3.5016 | 3.5016 | 0.7682 | 3.1497 | 3.1497 | 4.0699 | 1.8306 | 1.8306 | - | 0.9694 | 0.9694 | - |
| แผนย่อยของแผนแม่บทภายใต้ยุทธศาสตร์ชาติ : การท่องเที่ยวเชิงสร้างสรรค์และ วัฒนธรรม | | 9.4513 | 9.4513 | 4.8381 | 3.5016 | 3.5016 | 0.7682 | 3.1497 | 3.1497 | 4.0699 | 1.8306 | 1.8306 | - | 0.9694 | 0.9694 | - |
| เป้าหมายแผนย่อยของแผนแม่บทภายใต้ยุทธศาสตร์ชาติ : เมืองและชุมชนที่มี ศักยภาพด้านการท่องเที่ยวเชิงสร้างสรรค์และวัฒนธรรมเพิ่มขึ้น | | 9.4513 | 9.4513 | 4.8381 | 3.5016 | 3.5016 | 0.7682 | 3.1497 | 3.1497 | 4.0699 | 1.8306 | 1.8306 | - | 0.9694 | 0.9694 | - |
| จำนวนเมืองและชุมชนเชิงสร้างสรรค์และวัฒนธรรมที่ได้รับการยอมรับใน ระดับสากล ไม่น้อยกว่า 13 เมือง | | 9.4513 | 9.4513 | 4.8381 | 3.5016 | 3.5016 | 0.7682 | 3.1497 | 3.1497 | 4.0699 | 1.8306 | 1.8306 | - | 0.9694 | 0.9694 | - |
| แผนงาน : แผนงานบูรณาการสร้างรายได้จากการท่องเที่ยว | | 9.4513 | 9.4513 | 4.8381 | 3.5016 | 3.5016 | 0.7682 | 3.1497 | 3.1497 | 4.0699 | 1.8306 | 1.8306 | - | 0.9694 | 0.9694 | - |
| ผลสัมฤทธิ์และประโยชน์ที่คาดว่าจะได้รับ (ระดับแผนงานบูรณาการ : ตามหน่วยงานเป้าหมาย) | | - | - | - | - | - | - | - | - | - | - | - | - | - | - | - |
| ผลสัมฤทธิ์ : รายได้จากการท่องเที่ยวเพิ่มขึ้น | | - | - | - | - | - | - | - | - | - | - | - | - | - | - | - |
| - ตัวชี้วัดเชิงปริมาณ : รายได้จากการท่องเที่ยวเพิ่มขึ้น | ล้านล้านบาท | 3.4 | 3.4 | 1.2646 | - | - | 0.7087 | - | - | 0.5559 | - | - | - | 3.4 | 3.4 | - |
| ผลสัมฤทธิ์ : อันติบการพัฒนารเดินทางและการท่องเที่ยว Travel & Tourism Development (TTDI) อยู่ในอันดับที่ดีขึ้น | | - | - | - | - | - | - | - | - | - | - | - | - | - | - | - |
| - ตัวชี้วัดเชิงปริมาณ : อันติบการพัฒนารเดินทางและการท่องเที่ยว Travel & Tourism Development (TTDI) | อันดับ | 30 | 30 | - | - | - | - | - | - | - | - | - | - | 30 | 30 | - |

| ยุทธศาสตร์ชาติ - แผนแม่บทภายใต้ยุทธศาสตร์ชาติ - แผนย่อยของแผนแม่บท แผนงาน - เป้าหมาย - แนวทางการดำเนินงาน - ผลผลิต/โครงการ - กิจกรรม | หน่วยนับ | รวมทั้งสิ้น | | | ไตรมาส 1 (ต.ค. - ธ.ค.) | | | ไตรมาส 2 (ม.ค. - มี.ค.) | | | ไตรมาส 3 (เม.ย. - มิ.ย.) | | | ไตรมาส 4 (ก.ค. - ก.ย.) | | |
|---|-----------|----------------------|----------------------|--------|------------------------|----------------------|----|-------------------------|----------------------|--------|--------------------------|----------------------|----|------------------------|----------------------|----|
| | | แผน (ชั้น พ.ร.บ.) | แผน (ชั้น บริหาร) | ผล | แผน (ชั้น พ.ร.บ.) | แผน (ชั้น บริหาร) | ผล | แผน (ชั้น พ.ร.บ.) | แผน (ชั้น บริหาร) | ผล | แผน (ชั้น พ.ร.บ.) | แผน (ชั้น บริหาร) | ผล | แผน (ชั้น พ.ร.บ.) | แผน (ชั้น บริหาร) | ผล |
| ผลสัมฤทธิ์และประโยชน์ที่คาดว่าจะได้รับ (หน่วยงานตามแผนงาน) | | - | - | - | - | - | - | - | - | - | - | - | - | - | - | - |
| ผลสัมฤทธิ์ : เมืองและชุมชนมีศักยภาพด้านการท่องเที่ยวเชิงสร้างสรรค์และวัฒนธรรมเพิ่มขึ้น | | - | - | - | - | - | - | - | - | - | - | - | - | - | - | - |
| - ตัวชี้วัดเชิงปริมาณ : ชุมชนที่มีศักยภาพด้านการท่องเที่ยวเชิงสร้างสรรค์และวัฒนธรรมเพิ่มขึ้น | แห่ง | 7 | 7 | - | - | - | - | - | - | - | - | - | - | 7 | 7 | - |
| - ตัวชี้วัดเชิงคุณภาพ : อัตราการเติบโตของรายได้ของชุมชนเป้าหมายเพิ่มขึ้น | ร้อยละ | 5 | 5 | - | - | - | - | - | - | - | - | - | - | 5 | 5 | - |
| ผลสัมฤทธิ์ : การบริหารจัดการแหล่งประวัติศาสตร์ได้กลไกของคณะกรรมการนโยบายบริหารจัดการแหล่งชาติเกิดประโยชน์สูงสุด | | - | - | - | - | - | - | - | - | - | - | - | - | - | - | - |
| - ตัวชี้วัดเชิงปริมาณ : ทรัพยากรแร่ได้รับการบริหารจัดการ | ชนิดแร่ | 8 | 8 | 3 | - | - | - | - | - | 3 | 3 | 3 | - | 5 | 5 | - |
| - ตัวชี้วัดเชิงคุณภาพ : ความสำเร็จในการบริหารจัดการแร่อย่างสมดุล | ร้อยละ | 80 | 80 | - | - | - | - | - | - | - | - | - | - | 80 | 80 | - |
| ผลสัมฤทธิ์ : ทรัพยากรทางทะเลและชายฝั่งได้รับการปรับปรุงและฟื้นฟูให้มีความสมบูรณ์ | | - | - | - | - | - | - | - | - | - | - | - | - | - | - | - |
| - ตัวชี้วัดเชิงปริมาณ : ทรัพยากรทางทะเลและชายฝั่งได้รับการปรับปรุงและฟื้นฟูให้มีความสมบูรณ์จากการขับเคลื่อนนโยบาย แผนและแนวทางไปสู่การปฏิบัติ | พื้นที่ | 2 | 2 | - | - | - | - | - | - | - | - | - | - | 2 | 2 | - |
| - ตัวชี้วัดเชิงคุณภาพ : ความสำเร็จในการนำข้อเสนอแนะแนวทางการจัดการเชิงพื้นที่ทางทะเลและชายฝั่งไปปฏิบัติ | ร้อยละ | 80 | 80 | - | - | - | - | - | - | - | - | - | - | 80 | 80 | - |
| ผลสัมฤทธิ์ : ชีตความสามารถของประชาชน ชุมชน และภาคีเครือข่ายในการปรับตัวพร้อมรับมือลดผลกระทบด้านธรณีพิบัติภัยได้อย่างมีประสิทธิภาพ | | - | - | - | - | - | - | - | - | - | - | - | - | - | - | - |
| - ตัวชี้วัดเชิงปริมาณ : จำนวนหมู่บ้านในพื้นที่เสี่ยงภัยได้รับประโยชน์จากการมีแผนมาตรการ แนวทางลดความเสี่ยงจากธรณีพิบัติภัย | หมู่บ้าน | 460 | 460 | - | - | - | - | - | - | - | - | - | - | 460 | 460 | - |
| - ตัวชี้วัดเชิงปริมาณ : ประชาชน ชุมชน และภาคีเครือข่ายเฝ้าระวัง สามารถปรับตัวพร้อมรับมือลดผลกระทบจากธรณีพิบัติภัย | ครัวเรือน | 125,000 | 125,000 | 25,182 | - | - | - | 24,600 | 24,600 | 25,182 | 57,400 | 57,400 | - | 43,000 | 43,000 | - |
| - ตัวชี้วัดเชิงคุณภาพ : ประชาชน ชุมชน และภาคีเครือข่ายเฝ้าระวังในพื้นที่เป้าหมายมีความปลอดภัยในชีวิต | ร้อยละ | 100 | 100 | - | - | - | - | - | - | - | - | - | - | 100 | 100 | - |

| ยุทธศาสตร์ชาติ - แผนแม่บทภายใต้ยุทธศาสตร์ชาติ - แผนย่อยของแผนแม่บทฯ แผนงาน - เป้าหมาย - แนวทางการดำเนินงาน - ผลผลิต/โครงการ - กิจกรรม | หน่วยนับ | รวมทั้งสิ้น | | | ไตรมาส 1 (ต.ค. - ธ.ค.) | | | ไตรมาส 2 (ม.ค. - มี.ค.) | | | ไตรมาส 3 (เม.ย. - มิ.ย.) | | | ไตรมาส 4 (ก.ค. - ก.ย.) | | |
|--|----------|----------------------|----------------------|-----------|------------------------|----------------------|--------|-------------------------|----------------------|-----------|--------------------------|----------------------|----|------------------------|----------------------|----|
| | | แผน (ชั้น พ.ร.บ.) | แผน (ชั้น บริหาร) | ผล | แผน (ชั้น พ.ร.บ.) | แผน (ชั้น บริหาร) | ผล | แผน (ชั้น พ.ร.บ.) | แผน (ชั้น บริหาร) | ผล | แผน (ชั้น พ.ร.บ.) | แผน (ชั้น บริหาร) | ผล | แผน (ชั้น พ.ร.บ.) | แผน (ชั้น บริหาร) | ผล |
| ผลสัมฤทธิ์ : พื้นที่อุทยานธรณีได้รับการอนุรักษ์และพัฒนาตามแนวทางสากล เพื่อเป็น ฐานการพัฒนาประเทศไทยยั่งยืน | | - | - | - | - | - | - | - | - | - | - | - | - | - | - | - |
| - ตัวชี้วัดเชิงปริมาณ : ทรัพยากรธรรมชาติในพื้นที่อุทยานธรณีได้รับการอนุรักษ์และ พัฒนาอย่างยั่งยืนไม่น้อยกว่า | พื้นที่ | 5 | 5 | - | - | - | - | - | - | - | - | - | - | 5 | 5 | - |
| - ตัวชี้วัดเชิงคุณภาพ : ความสำเร็จของการบริหารจัดการอุทยานธรณีสู่ มาตรฐานสากลตามเป้าหมายที่กำหนด ไม่น้อยกว่า | ร้อยละ | 80 | 80 | - | - | - | - | - | - | - | - | - | - | 80 | 80 | - |
| เป้าหมาย : 4.1 ไทยเป็นจุดหมายของนักท่องเที่ยวที่เน้นคุณภาพและความยั่งยืน | | 9.4513 | 9.4513 | 4.8381 | 3.5016 | 3.5016 | 0.7682 | 3.1497 | 3.1497 | 4.0699 | 1.8306 | 1.8306 | - | 0.9694 | 0.9694 | - |
| - ตัวชี้วัดเชิงปริมาณ : รายได้จากการท่องเที่ยวเพิ่มขึ้น 3.4 ล้านล้านบาท | | - | - | 1.2646 | - | - | 0.7087 | - | - | 0.5559 | - | - | - | - | - | - |
| - ตัวชี้วัดเชิงปริมาณ : อันติการพัฒนาการเดินทางและการท่องเที่ยว Travel & Tourism Development (TTDI) อยู่ในอันดับ 1 ใน 30 | | - | - | - | - | - | - | - | - | - | - | - | - | - | - | - |
| แนวทางการดำเนินงาน : 4.1.1 ส่งเสริมการท่องเที่ยวเชิงสร้างสรรค์บนฐานทุน วัฒนธรรม | | 9.4513 | 9.4513 | 4.8381 | 3.5016 | 3.5016 | 0.7682 | 3.1497 | 3.1497 | 4.0699 | 1.8306 | 1.8306 | - | 0.9694 | 0.9694 | - |
| - ตัวชี้วัดเชิงคุณภาพ : อัตราการขยายตัวของรายได้จากการท่องเที่ยวเชิง สร้างสรรค์และวัฒนธรรมเพิ่มขึ้น ไม่น้อยกว่าร้อยละ 12 | ร้อยละ | - | - | - | - | - | - | - | - | - | - | - | - | - | - | - |
| โครงการที่ 1 : โครงการส่งเสริมการท่องเที่ยวสร้างสรรค์และวัฒนธรรม | | 9.4513 | 9.4513 | 4.8381 | 3.5016 | 3.5016 | 0.7682 | 3.1497 | 3.1497 | 4.0699 | 1.8306 | 1.8306 | - | 0.9694 | 0.9694 | - |
| กิจกรรม : บูรณาการให้เกิดการท่องเที่ยวธรณีวิทยาในพื้นที่แหล่งมรดก ธรณี | | 9.4513 | 9.4513 | 4.8381 | 3.5016 | 3.5016 | 0.7682 | 3.1497 | 3.1497 | 4.0699 | 1.8306 | 1.8306 | - | 0.9694 | 0.9694 | - |
| - ตัวชี้วัดเชิงปริมาณ : แหล่งมรดกธรณีใหม่ที่เป้าหมายได้รับการพัฒนา และ สร้างมูลค่าเพื่อนำไปสู่แหล่งท่องเที่ยวเชิงสร้างสรรค์ ไม่น้อยกว่า | แห่ง | 7 | 7 | - | - | - | - | - | - | - | - | - | - | 7 | 7 | - |
| - ตัวชี้วัดเชิงปริมาณ : ผู้เยี่ยมชมทุกช่องทางในพื้นที่เป้าหมายในการ ดำเนินงาน ไม่น้อยกว่า | ราย | 60,000 | 60,000 | 1,723,617 | - | - | - | - | - | 1,723,617 | 30,000 | 30,000 | - | 30,000 | 30,000 | - |
| - ตัวชี้วัดเชิงปริมาณ : ข้อมูลแหล่งมรดกธรณีที่เชื่อมโยงกับวิถีชุมชน ไม่ น้อยกว่า | ร้อยละ | 70 | 70 | - | - | - | - | - | - | - | - | - | - | 70 | 70 | - |
| เงินงบประมาณ | | - | - | - | - | - | - | - | - | - | - | - | - | - | - | - |
| - รายจ่ายประจำ | | 9.4513 | 9.4513 | 4.8381 | 3.5016 | 3.5016 | 0.7682 | 3.1497 | 3.1497 | 4.0699 | 1.8306 | 1.8306 | - | 0.9694 | 0.9694 | - |
| เป้าหมายแผนแม่บทภายใต้ยุทธศาสตร์ชาติ : ความสามารถทางการแข่งขันด้าน การท่องเที่ยวของประเทศไทยดีขึ้น | | 5.0000 | 5.0000 | 1.5347 | 1.6308 | 1.6308 | 0.6869 | 1.7975 | 1.7975 | 0.8478 | 1.1425 | 1.1425 | - | 0.4292 | 0.4292 | - |

| ยุทธศาสตร์ชาติ - แผนแม่บทภายใต้ยุทธศาสตร์ชาติ - แผนย่อยของแผนแม่บท แผนงาน - เป้าหมาย - แนวทางการดำเนินงาน - ผลผลิต/โครงการ - กิจกรรม | หน่วยนับ | รวมทั้งสิ้น | | | ไตรมาส 1 (ต.ค. - ธ.ค.) | | | ไตรมาส 2 (ม.ค. - มี.ค.) | | | ไตรมาส 3 (เม.ย. - มิ.ย.) | | | ไตรมาส 4 (ก.ค. - ก.ย.) | | |
|---|----------|----------------------|----------------------|--------|------------------------|----------------------|--------|-------------------------|----------------------|--------|--------------------------|----------------------|----|------------------------|----------------------|----|
| | | แผน (ชั้น พ.ร.บ.) | แผน (ชั้น บริหาร) | ผล | แผน (ชั้น พ.ร.บ.) | แผน (ชั้น บริหาร) | ผล | แผน (ชั้น พ.ร.บ.) | แผน (ชั้น บริหาร) | ผล | แผน (ชั้น พ.ร.บ.) | แผน (ชั้น บริหาร) | ผล | แผน (ชั้น พ.ร.บ.) | แผน (ชั้น บริหาร) | ผล |
| แผนย่อยของแผนแม่บทภายใต้ยุทธศาสตร์ชาติ : การพัฒนาระบบนิเวศการท่องเที่ยว | | 5.0000 | 5.0000 | 1.5347 | 1.6308 | 1.6308 | 0.6869 | 1.7975 | 1.7975 | 0.8478 | 1.1425 | 1.1425 | - | 0.4292 | 0.4292 | - |
| เป้าหมายแผนย่อยของแผนแม่บทภายใต้ยุทธศาสตร์ชาติ : นักท่องเที่ยวมีความปลอดภัยในชีวิตและทรัพย์สินมากขึ้น | | 5.0000 | 5.0000 | 1.5347 | 1.6308 | 1.6308 | 0.6869 | 1.7975 | 1.7975 | 0.8478 | 1.1425 | 1.1425 | - | 0.4292 | 0.4292 | - |
| อันดับการพัฒนาการเดินทางและการท่องเที่ยว ด้านความปลอดภัยของนักท่องเที่ยว อยู่ใน 64 อันดับแรก | | 5.0000 | 5.0000 | 1.5347 | 1.6308 | 1.6308 | 0.6869 | 1.7975 | 1.7975 | 0.8478 | 1.1425 | 1.1425 | - | 0.4292 | 0.4292 | - |
| แผนงาน : แผนงานบูรณาการสร้างรายได้จากการท่องเที่ยว | | 5.0000 | 5.0000 | 1.5347 | 1.6308 | 1.6308 | 0.6869 | 1.7975 | 1.7975 | 0.8478 | 1.1425 | 1.1425 | - | 0.4292 | 0.4292 | - |
| ผลสัมฤทธิ์และประโยชน์ที่คาดว่าจะได้รับ (ระดับแผนงานบูรณาการ : ตามหน่วยงานเจ้าภาพ) | | - | - | - | - | - | - | - | - | - | - | - | - | - | - | - |
| ผลสัมฤทธิ์ : รายได้จากการท่องเที่ยวเพิ่มขึ้น | | - | - | - | - | - | - | - | - | - | - | - | - | - | - | - |
| - ตัวชี้วัดเชิงปริมาณ : รายได้จากการท่องเที่ยวเพิ่มขึ้น | ล้านบาท | 3.4 | 3.4 | 1.2646 | - | - | 0.7087 | - | - | 0.5559 | - | - | - | 3.4 | 3.4 | - |
| ผลสัมฤทธิ์ : อันดับการพัฒนาการเดินทางและการท่องเที่ยว Travel & Tourism Development (TTDI) อยู่ในอันดับที่ดีขึ้น | | - | - | - | - | - | - | - | - | - | - | - | - | - | - | - |
| - ตัวชี้วัดเชิงปริมาณ : อันดับการพัฒนาการเดินทางและการท่องเที่ยว Travel & Tourism Development (TTDI) | อันดับ | 30 | 30 | - | - | - | - | - | - | - | - | - | - | 30 | 30 | - |
| ผลสัมฤทธิ์และประโยชน์ที่คาดว่าจะได้รับ (หน่วยงานตามแผนงาน) | | - | - | - | - | - | - | - | - | - | - | - | - | - | - | - |
| ผลสัมฤทธิ์ : เมืองและชุมชนมีศักยภาพด้านการท่องเที่ยวเชิงสร้างสรรค์และวัฒนธรรมเพิ่มขึ้น | | - | - | - | - | - | - | - | - | - | - | - | - | - | - | - |
| - ตัวชี้วัดเชิงปริมาณ : ชุมชนที่มีศักยภาพด้านการท่องเที่ยวเชิงสร้างสรรค์และวัฒนธรรมเพิ่มขึ้น | แห่ง | 7 | 7 | - | - | - | - | - | - | - | - | - | - | 7 | 7 | - |
| - ตัวชี้วัดเชิงคุณภาพ : อัตราการเติบโตของรายได้ของชุมชนเป้าหมายเพิ่มขึ้น | ร้อยละ | 5 | 5 | - | - | - | - | - | - | - | - | - | - | 5 | 5 | - |
| ผลสัมฤทธิ์ : การบริหารจัดการของประเทศไทยได้กลไกของคณะกรรมการนโยบายบริหารจัดการแห่งชาติเกิดประโยชน์สูงสุด | | - | - | - | - | - | - | - | - | - | - | - | - | - | - | - |
| - ตัวชี้วัดเชิงปริมาณ : ทรัพยากรแร่ได้รับการบริหารจัดการ | ชนิดแร่ | 8 | 8 | 3 | - | - | - | - | - | 3 | 3 | 3 | - | 5 | 5 | - |
| - ตัวชี้วัดเชิงคุณภาพ : ความสำเร็จในการบริหารจัดการแร่อย่างสมดุล | ร้อยละ | 80 | 80 | - | - | - | - | - | - | - | - | - | - | 80 | 80 | - |



| ยุทธศาสตร์ชาติ - แผนแม่บทภายใต้ยุทธศาสตร์ชาติ - แผนย่อยของแผนแม่บทฯ แผนงาน - เป้าหมาย - แนวทางการดำเนินงาน - ผลผลิต/โครงการ - กิจกรรม | หน่วยนับ | รวมทั้งสิ้น | | | ไตรมาส 1 (ต.ค. - ธ.ค.) | | | ไตรมาส 2 (ม.ค. - มี.ค.) | | | ไตรมาส 3 (เม.ย. - มิ.ย.) | | | ไตรมาส 4 (ก.ค. - ก.ย.) | | |
|--|----------|----------------------|----------------------|--------|------------------------|----------------------|--------|-------------------------|----------------------|--------|--------------------------|----------------------|----|------------------------|----------------------|----|
| | | แผน (ชั้น พ.ร.บ.) | แผน (ชั้น บริหาร) | ผล | แผน (ชั้น พ.ร.บ.) | แผน (ชั้น บริหาร) | ผล | แผน (ชั้น พ.ร.บ.) | แผน (ชั้น บริหาร) | ผล | แผน (ชั้น พ.ร.บ.) | แผน (ชั้น บริหาร) | ผล | แผน (ชั้น พ.ร.บ.) | แผน (ชั้น บริหาร) | ผล |
| แนวทางการดำเนินงาน : 4.1.2 พัฒนาการท่องเที่ยวอย่างยั่งยืนและส่งเสริม ความปลอดภัยด้านการท่องเที่ยว | | 5.0000 | 5.0000 | 1.5347 | 1.6308 | 1.6308 | 0.6869 | 1.7975 | 1.7975 | 0.8478 | 1.1425 | 1.1425 | - | 0.4292 | 0.4292 | - |
| - ตัวชี้วัดเชิงปริมาณ : อันติการพัฒนารเดินทางและการท่องเที่ยวด้าน ความยั่งยืนของสิ่งแวดล้อมอยู่ในอันดับ 1 ใน 75 | | - | - | - | - | - | - | - | - | - | - | - | - | - | - | - |
| - ตัวชี้วัดเชิงปริมาณ : อันติการพัฒนารเดินทางและการท่องเที่ยวด้าน โครงสร้างพื้นฐานการท่องเที่ยวอยู่ในอันดับ 1 ใน 20 | | - | - | - | - | - | - | - | - | - | - | - | - | - | - | - |
| - ตัวชี้วัดเชิงปริมาณ : อันติการพัฒนารเดินทางและการท่องเที่ยวด้าน ความปลอดภัยและความมั่นคงอยู่ในอันดับ 1 ใน 64 | | - | - | - | - | - | - | - | - | - | - | - | - | - | - | - |
| โครงการที่ 1 : โครงการพัฒนาการท่องเที่ยวอย่างยั่งยืน | | 5.0000 | 5.0000 | 1.5347 | 1.6308 | 1.6308 | 0.6869 | 1.7975 | 1.7975 | 0.8478 | 1.1425 | 1.1425 | - | 0.4292 | 0.4292 | - |
| กิจกรรม : พัฒนาศักยภาพและส่งเสริมความปลอดภัยในแหล่งท่องเที่ยว เชิงธรณี | | 5.0000 | 5.0000 | 1.5347 | 1.6308 | 1.6308 | 0.6869 | 1.7975 | 1.7975 | 0.8478 | 1.1425 | 1.1425 | - | 0.4292 | 0.4292 | - |
| - ตัวชี้วัดเชิงปริมาณ : จำนวนแหล่งท่องเที่ยวเชิงธรณีในพื้นที่จังหวัดเลย ที่มีการจัดทำกลไก/มาตรการด้านความปลอดภัย | แห่ง | 5 | 5 | - | - | - | - | - | - | - | 2 | 2 | - | 3 | 3 | - |
| - ตัวชี้วัดเชิงปริมาณ : โปรแกรมกิจกรรมการท่องเที่ยวเชิงธรณีในพื้นที่ จังหวัดเลยโดยกรมมีส่วนร่วม | เส้นทาง | 2 | 2 | - | - | - | - | 1 | 1 | - | - | - | - | 1 | 1 | - |
| - ตัวชี้วัดเชิงปริมาณ : แหล่งท่องเที่ยวเชิงธรณีในพื้นที่จังหวัดเลย ได้รับ การพัฒนา พื้นฟู ปรับปรุงและจัดการความปลอดภัยในพื้นที่จังหวัดเลย โดยกรมมีส่วนร่วม | แห่ง | 5 | 5 | 3 | - | - | - | - | - | 3 | 2 | 2 | - | 3 | 3 | - |
| - ตัวชี้วัดเชิงปริมาณ : ร้อยละของจำนวนชุมชน ที่มีส่วนร่วมในการ พัฒนาการท่องเที่ยวอย่างยั่งยืนที่เชื่อมโยงกับแหล่งธรณีในพื้นที่ จังหวัดเลย ไม่น้อยกว่า | ร้อยละ | 80 | 80 | - | - | - | - | - | - | - | - | - | - | 80 | 80 | - |
| เงินงบประมาณ | | | | | | | | | | | | | | | | |
| - รายจ่ายประจำ | | 5.0000 | 5.0000 | 1.5347 | 1.6308 | 1.6308 | 0.6869 | 1.7975 | 1.7975 | 0.8478 | 1.1425 | 1.1425 | - | 0.4292 | 0.4292 | - |

| ยุทธศาสตร์ชาติ - แผนแม่บทภายใต้ยุทธศาสตร์ชาติ - แผนย่อยของแผนแม่บท แผนงาน - เป้าหมาย - แนวทางการดำเนินงาน - ผลผลิต/โครงการ - กิจกรรม | หน่วยนับ | รวมทั้งสิ้น | | | ไตรมาส 1 (ต.ค. - ธ.ค.) | | | ไตรมาส 2 (ม.ค. - มี.ค.) | | | ไตรมาส 3 (เม.ย. - มิ.ย.) | | | ไตรมาส 4 (ก.ค. - ก.ย.) | | |
|---|----------|----------------------|----------------------|----|------------------------|----------------------|-----|-------------------------|----------------------|----|--------------------------|----------------------|----|------------------------|----------------------|----|
| | | แผน (ชั้น พ.ร.บ.) | แผน (ชั้น บริหาร) | ผล | แผน (ชั้น พ.ร.บ.) | แผน (ชั้น บริหาร) | ผล | แผน (ชั้น พ.ร.บ.) | แผน (ชั้น บริหาร) | ผล | แผน (ชั้น พ.ร.บ.) | แผน (ชั้น บริหาร) | ผล | แผน (ชั้น พ.ร.บ.) | แผน (ชั้น บริหาร) | ผล |
| - ตัวชี้วัดเชิงปริมาณ : แหล่งนำธรรมชาติได้รับการฟื้นฟู พื้นที่ได้รับการพัฒนาและเพิ่มประสิทธิภาพการจัดการน้ำเสีย | แห่ง | 1,203 | 1,203 | - | - | - | 108 | - | - | - | - | - | - | 1203 | 1203 | - |
| - ตัวชี้วัดเชิงปริมาณ : จำนวนพื้นที่ป่าที่ได้รับการปลูกฟื้นฟู | ไร่ | 22,942 | 22,942 | - | - | - | - | - | - | - | - | - | - | 22,942 | 22,942 | - |
| - ตัวชี้วัดเชิงปริมาณ : ป้องกันการชะล้างพังทลายของดินในพื้นที่ต้นน้ำ | ไร่ | 81,894 | 81,894 | - | - | - | - | - | - | - | - | - | - | 81894 | 81894 | - |
| - ตัวชี้วัดเชิงปริมาณ : มีแผนการบริหารจัดการทรัพยากรน้ำครอบคลุมทุกลุ่มน้ำอย่างสมดุล | ลุ่มน้ำ | 22 | 22 | - | - | - | - | - | - | - | - | - | - | 22 | 22 | - |
| ผลสัมฤทธิ์และประโยชน์ที่คาดว่าจะได้รับ (หน่วยงานตามแผนงาน) | | - | - | - | - | - | - | - | - | - | - | - | - | - | - | - |
| ผลสัมฤทธิ์ : เมืองและชุมชนมีศักยภาพด้านการท่องเที่ยวเชิงสร้างสรรค์และวัฒนธรรมเพิ่มขึ้น | | - | - | - | - | - | - | - | - | - | - | - | - | - | - | - |
| - ตัวชี้วัดเชิงปริมาณ : ชุมชนที่มีศักยภาพด้านการท่องเที่ยวเชิงสร้างสรรค์และวัฒนธรรมเพิ่มขึ้น | แห่ง | 7 | 7 | - | - | - | - | - | - | - | - | - | - | 7 | 7 | - |
| - ตัวชี้วัดเชิงคุณภาพ : อัตราการเติบโตของรายได้ของชุมชนเป้าหมายเพิ่มขึ้น | ร้อยละ | 5 | 5 | - | - | - | - | - | - | - | - | - | - | 5 | 5 | - |
| ผลสัมฤทธิ์ : การบริหารจัดการแร่ของประเทศภายใต้กลไกของคณะกรรมการนโยบายบริหารจัดการแร่แห่งชาติเกิดประโยชน์สูงสุด | | - | - | - | - | - | - | - | - | - | - | - | - | - | - | - |
| - ตัวชี้วัดเชิงปริมาณ : ทรัพยากรแร่ได้รับการบริหารจัดการ | ชนิดแร่ | 8 | 8 | 3 | - | - | - | - | - | - | 3 | 3 | 3 | - | 5 | 5 |
| - ตัวชี้วัดเชิงคุณภาพ : ความสำเร็จในการบริหารจัดการแร่อย่างสมดุล | ร้อยละ | 80 | 80 | - | - | - | - | - | - | - | - | - | - | 80 | 80 | - |
| ผลสัมฤทธิ์ : ทรัพยากรทางทะเลและชายฝั่งได้รับการปรับปรุงและฟื้นฟูให้มีความสมบูรณ์ | | - | - | - | - | - | - | - | - | - | - | - | - | - | - | - |
| - ตัวชี้วัดเชิงปริมาณ : ทรัพยากรทางทะเลและชายฝั่งได้รับการปรับปรุงและฟื้นฟูให้มีความสมบูรณ์จากการขับเคลื่อนนโยบาย แผนและแนวทางไปสู่การปฏิบัติ | พื้นที่ | 2 | 2 | - | - | - | - | - | - | - | - | - | - | 2 | 2 | - |
| - ตัวชี้วัดเชิงคุณภาพ : ความสำเร็จในการนำข้อเสนอแนะทางบริหารจัดการเชิงพื้นที่ทางทะเลและชายฝั่งไปปฏิบัติ | ร้อยละ | 80 | 80 | - | - | - | - | - | - | - | - | - | - | 80 | 80 | - |

| ยุทธศาสตร์ชาติ - แผนแม่บทภายใต้ยุทธศาสตร์ชาติ - แผนย่อยของแผนแม่บท แผนงาน - เป้าหมาย - แนวทางการดำเนินงาน - ผลผลิต/โครงการ - กิจกรรม | หน่วยนับ | รวมทั้งสิ้น | | | ไตรมาส 1 (ต.ค. - ธ.ค.) | | | ไตรมาส 2 (ม.ค. - มี.ค.) | | | ไตรมาส 3 (เม.ย. - มิ.ย.) | | | ไตรมาส 4 (ก.ค. - ก.ย.) | | |
|--|-----------|----------------------|----------------------|--------|------------------------|----------------------|--------|-------------------------|----------------------|--------|--------------------------|----------------------|--------|------------------------|----------------------|----|
| | | แผน (ชั้น พ.ร.บ.) | แผน (ชั้น บริหาร) | ผล | แผน (ชั้น พ.ร.บ.) | แผน (ชั้น บริหาร) | ผล | แผน (ชั้น พ.ร.บ.) | แผน (ชั้น บริหาร) | ผล | แผน (ชั้น พ.ร.บ.) | แผน (ชั้น บริหาร) | ผล | แผน (ชั้น พ.ร.บ.) | แผน (ชั้น บริหาร) | ผล |
| ผลสัมฤทธิ์ : ซึ่ความสามารถของประชาชน ชุมชน และภาคีเครือข่ายในการปรับตัว พร้อมรับมือลดผลกระทบด้านธรณีพิบัติภัยได้อย่างมีประสิทธิภาพ | | - | - | - | - | - | - | - | - | - | - | - | - | - | - | |
| - ตัวชี้วัดเชิงปริมาณ : จำนวนหมู่บ้านในพื้นที่เสี่ยงภัยได้รับประโยชน์จากการมีแผน มาตรการ แนวทางลดความเสี่ยงจากธรณีพิบัติภัย | หมู่บ้าน | 460 | 460 | - | - | - | - | - | - | - | - | - | 460 | 460 | - | |
| - ตัวชี้วัดเชิงปริมาณ : ประชาชน ชุมชน และภาคีเครือข่ายเฝ้าระวัง สามารถปรับตัว พร้อมรับมือลดผลกระทบจากธรณีพิบัติภัย | ครัวเรือน | 125,000 | 125,000 | 25,182 | - | - | - | 24,600 | 24,600 | 25,182 | 57,400 | 57,400 | 43,000 | 43,000 | - | |
| - ตัวชี้วัดเชิงคุณภาพ : ประชาชน ชุมชน และภาคีเครือข่ายเฝ้าระวังในพื้นที่ เป้าหมายมีความปลอดภัยในชีวิต | ร้อยละ | 100 | 100 | - | - | - | - | - | - | - | - | - | 100 | 100 | - | |
| ผลสัมฤทธิ์ : พื้นที่อุทยานธรณีได้รับการอนุรักษ์และพัฒนาตามแนวทางสากล เพื่อเป็น ฐานการพัฒนาประโยชน์อื่น | | - | - | - | - | - | - | - | - | - | - | - | - | - | - | |
| - ตัวชี้วัดเชิงปริมาณ : ทรัพยากรธรรมชาติในพื้นที่อุทยานธรณีได้รับการอนุรักษ์ และพัฒนาอย่างยั่งยืนไม่น้อยกว่า | พื้นที่ | 5 | 5 | - | - | - | - | - | - | - | - | - | 5 | 5 | - | |
| - ตัวชี้วัดเชิงคุณภาพ : ความเสถียรของการบริหารจัดการอุทยานธรณีผู้ มาตรฐานสากลตามเป้าหมายที่กำหนด ไม่น้อยกว่า | ร้อยละ | 80 | 80 | - | - | - | - | - | - | - | - | - | 80 | 80 | - | |
| เป้าหมาย : 8.3 พื้นที่ชุมชน พื้นที่เศรษฐกิจสำคัญและพื้นที่เกษตร ได้รับการ ป้องกันจากน้ำท่วมและอุทกภัยได้อย่างมีประสิทธิภาพ | | 8.9900 | 8.9900 | 2.4063 | 2.9000 | 2.9000 | 0.5549 | 1.8800 | 1.8800 | 1.8514 | 3.2000 | 3.2000 | - | 1.0100 | 1.0100 | |
| - ตัวชี้วัดเชิงปริมาณ : พื้นที่ที่ได้รับผลกระทบจากน้ำท่วมและอุทกภัยลดลง | ไร่ | 485,006 | 485,006 | 10,670 | - | - | 10,670 | - | - | - | - | - | - | 485,006 | 485,006 | |
| - ตัวชี้วัดเชิงปริมาณ : เพิ่มประสิทธิภาพการระบายน้ำ | ร่องน้ำ | 9 | 9 | - | - | - | - | - | - | - | - | - | - | 9 | 9 | |
| แนวทางการดำเนินงาน : 8.3.1 ปรับปรุงร่องน้ำ ทางฝ่าน้ำ พื้นที่รับน้ำนอง เขตการใช้ประโยชน์ที่ดิน จัดทำผังเมือง และระบบป้องกันน้ำท่วมชุมชนและ พื้นที่เศรษฐกิจ | | 8.9900 | 8.9900 | 2.4063 | 2.9000 | 2.9000 | 0.5549 | 1.8800 | 1.8800 | 1.8514 | 3.2000 | 3.2000 | - | 1.0100 | 1.0100 | |
| - ตัวชี้วัดเชิงปริมาณ : ปรับปรุงสิ่งกีดขวางทางน้ำ | แห่ง | 4 | 4 | - | - | - | - | - | - | - | - | - | - | 4 | 4 | |
| - ตัวชี้วัดเชิงปริมาณ : ปรับปรุงร่องน้ำ | ร่องน้ำ | 9 | 9 | - | - | - | - | - | - | - | - | - | - | 9 | 9 | |
| - ตัวชี้วัดเชิงปริมาณ : พื้นที่ได้รับการป้องกันและลดผลกระทบ จากน้ำท่วมและอุทกภัย | ไร่ | 485,006 | 485,006 | 10,670 | - | - | 10,670 | - | - | - | - | - | - | 485,006 | 485,006 | |
| - ตัวชี้วัดเชิงปริมาณ : ครัวเรือนได้รับประโยชน์จากการป้องกันและลด ผลกระทบจากน้ำท่วมและอุทกภัย | ครัวเรือน | 83,463 | 83,463 | - | - | - | - | - | - | - | - | - | - | 83,463 | 83,463 | |
| - ตัวชี้วัดเชิงปริมาณ : สนับสนุนการปรับตัวและเผชิญเหตุ | ครัวเรือน | 125,000 | 125,000 | - | - | - | - | - | - | - | - | - | - | 125,000 | 125,000 | |

| ยุทธศาสตร์ชาติ - แผนแม่บทภายใต้ยุทธศาสตร์ชาติ - แผนย่อยของแผนแม่บท แผนงาน - เป้าหมาย - แนวทางการดำเนินงาน - ผลผลิต/โครงการ - กิจกรรม | หน่วยนับ | รวมทั้งสิ้น | | | ไตรมาส 1 (ต.ค. - ธ.ค.) | | | ไตรมาส 2 (ม.ค. - มี.ค.) | | | ไตรมาส 3 (เม.ย. - มิ.ย.) | | | ไตรมาส 4 (ก.ค. - ก.ย.) | | |
|--|--------------|----------------------|----------------------|---------------|------------------------|----------------------|---------------|-------------------------|----------------------|---------------|--------------------------|----------------------|----|------------------------|----------------------|----|
| | | แผน (ชั้น พ.ร.บ.) | แผน (ชั้น บริหาร) | ผล | แผน (ชั้น พ.ร.บ.) | แผน (ชั้น บริหาร) | ผล | แผน (ชั้น พ.ร.บ.) | แผน (ชั้น บริหาร) | ผล | แผน (ชั้น พ.ร.บ.) | แผน (ชั้น บริหาร) | ผล | แผน (ชั้น พ.ร.บ.) | แผน (ชั้น บริหาร) | ผล |
| โครงการที่ 1 : โครงการเสริมสร้างความเข้มแข็งชุมชนเตรียมความพร้อมรับมือ ในพื้นที่เสี่ยงภัยแผ่นดินถล่ม | | 8.9900 | 8.9900 | 2.4063 | 2.9000 | 2.9000 | 0.5549 | 1.8800 | 1.8800 | 1.8514 | 3.2000 | 3.2000 | - | 1.0100 | 1.0100 | - |
| กิจกรรม : เสริมสร้างเครือข่ายชุมชนเข้มแข็ง | | 8.9900 | 8.9900 | 2.4063 | 2.9000 | 2.9000 | 0.5549 | 1.8800 | 1.8800 | 1.8514 | 3.2000 | 3.2000 | - | 1.0100 | 1.0100 | - |
| - ตัวชี้วัดเชิงปริมาณ : จำนวนกลุ่มหมู่บ้านในพื้นที่เสี่ยงภัย มี ความรู้ ความเข้าใจด้านการเตรียมความพร้อมรับมือ การปรับตัว และ เผชิญเหตุกรณีพิบัติภัยแผ่นดินถล่ม ไม่น้อยกว่า | หมู่บ้านสาขา | 20 | 20 | 5 | - | - | - | 5 | 5 | 5 | 9 | 9 | - | 6 | 6 | - |
| - ตัวชี้วัดเชิงปริมาณ : ประชาชน ชุมชน และภาคีเครือข่ายเฝ้าระวังใน พื้นที่เป้าหมาย มีความรู้ ความเข้าใจด้านแนวทางการปรับตัว เฝ้าระวัง เตรียมพร้อมรับมือ และเผชิญเหตุกรณีพิบัติภัยแผ่นดินถล่ม ไม่น้อยกว่า | ร้อยละ | 80 | 80 | - | - | - | - | - | - | - | - | - | - | 80 | 80 | - |
| เงินงบประมาณ | | - | - | - | - | - | - | - | - | - | - | - | - | - | - | - |
| - รายจ่ายประจำ | | 8.9900 | 8.9900 | 2.4063 | 2.9000 | 2.9000 | 0.5549 | 1.8800 | 1.8800 | 1.8514 | 3.2000 | 3.2000 | - | 1.0100 | 1.0100 | - |
| เป้าหมาย : 8.5 บริหารจัดการทรัพยากรน้ำอย่างบูรณาการ ครอบคลุม 22 ลุ่มน้ำ | | 61.5267 | 61.5267 | 2.3599 | 18.2915 | 18.2915 | 0.4208 | 19.1665 | 19.1665 | 1.9391 | 23.9117 | 23.9117 | - | 0.1570 | 0.1570 | - |
| - ตัวชี้วัดเชิงปริมาณ : มีแผนการบริหารจัดการทรัพยากรน้ำครอบคลุมทุกลุ่มน้ำ อย่างสมดุล | ลุ่มน้ำ | 22 | 22 | - | - | - | - | - | - | - | - | - | - | 22 | 22 | - |
| แนวทางการดำเนินงาน : 8.5.1 ปรับปรุงกฎหมายให้ทันสมัย ส่งเสริมความ ร่วมมือระหว่างประเทศ พัฒนาระบบฐานข้อมูลประกอบการตัดสินใจ สนับสนุน องค์กรลุ่มน้ำ องค์กรปกครองส่วนท้องถิ่น การบริหารจัดการน้ำ ส่งเสริมการ ประชาสัมพันธ์และการมีส่วนร่วมของประชาชน สร้างจิตสำนึกในการอนุรักษ์ ทรัพยากรน้ำ พัฒนางานวิจัย นวัตกรรมและเทคโนโลยี | | 61.5267 | 61.5267 | 2.3599 | 18.2915 | 18.2915 | 0.4208 | 19.1665 | 19.1665 | 1.9391 | 23.9117 | 23.9117 | - | 0.1570 | 0.1570 | - |
| - ตัวชี้วัดเชิงปริมาณ : องค์กรบริหารจัดการทรัพยากรน้ำ องค์กรปกครอง ส่วนท้องถิ่น เครือข่ายประชาชนได้รับการพัฒนาเพิ่มประสิทธิภาพการบริหาร จัดการทรัพยากรน้ำ | เรื่อง | 3 | 3 | - | - | - | - | - | - | - | - | - | - | 3 | 3 | - |
| - ตัวชี้วัดเชิงปริมาณ : ระดับความสำเร็จของการจัดทำความร่วมมือและ สร้างการรับรู้ในประเทศ และระหว่างประเทศ | เรื่อง | - | - | - | - | - | - | - | - | - | - | - | - | - | - | - |
| - ตัวชี้วัดเชิงปริมาณ : โครงการศึกษา วิจัย แนวทางในการสนับสนุนการ บริหารจัดการทรัพยากรน้ำที่จะนำมาใช้ในการขับเคลื่อนแผนแม่บทการ บริหารจัดการทรัพยากรน้ำ | เรื่อง | 15 | 15 | - | - | - | - | - | - | - | - | - | - | 15 | 15 | - |
| - ตัวชี้วัดเชิงปริมาณ : การพัฒนาเพื่อเพิ่มประสิทธิภาพระบบฐานข้อมูลและ นวัตกรรมด้านทรัพยากรน้ำ | ระบบ/เรื่อง | 36 | 36 | - | - | - | - | - | - | - | - | - | - | 36 | 36 | - |

| ยุทธศาสตร์ชาติ - แผนแม่บทภายใต้ยุทธศาสตร์ชาติ - แผนย่อยของแผนแม่บทฯ แผนงาน - เป้าหมาย - แนวทางการดำเนินงาน - ผลผลิต/โครงการ - กิจกรรม | หน่วยนับ | รวมทั้งสิ้น | | | ไตรมาส 1 (ต.ค. - ธ.ค.) | | | ไตรมาส 2 (ม.ค. - มี.ค.) | | | ไตรมาส 3 (เม.ย. - มิ.ย.) | | | ไตรมาส 4 (ก.ค. - ก.ย.) | | |
|---|----------|----------------------|----------------------|--------|------------------------|----------------------|--------|-------------------------|----------------------|--------|--------------------------|----------------------|----|------------------------|----------------------|----|
| | | แผน (ชั้น พ.ร.บ.) | แผน (ชั้น บริหาร) | ผล | แผน (ชั้น พ.ร.บ.) | แผน (ชั้น บริหาร) | ผล | แผน (ชั้น พ.ร.บ.) | แผน (ชั้น บริหาร) | ผล | แผน (ชั้น พ.ร.บ.) | แผน (ชั้น บริหาร) | ผล | แผน (ชั้น พ.ร.บ.) | แผน (ชั้น บริหาร) | ผล |
| โครงการที่ 1 : โครงการอนุรักษ์ฟื้นฟู และป้องกันการชะล้างพังทลายของดิน ในพื้นที่วิกฤตที่มีโอกาสเกิดแผ่นดินถล่ม | | 5.1790 | 5.1790 | 1.6217 | 1.6115 | 1.6115 | 0.0824 | 1.9565 | 1.9565 | 1.5393 | 1.5500 | 1.5500 | - | 0.0610 | 0.0610 | - |
| กิจกรรม : จัดทำข้อเสนอแนวทางการป้องกันและลดการชะล้างพังทลาย ของดิน | | 5.1790 | 5.1790 | 1.6217 | 1.6115 | 1.6115 | 0.0824 | 1.9565 | 1.9565 | 1.5393 | 1.5500 | 1.5500 | - | 0.0610 | 0.0610 | - |
| - ตัวชี้วัดเชิงปริมาณ : รายงานการศึกษา วิเคราะห์ และจัดทำแนว ทางการป้องกันและลดการชะล้างพังทลายของดิน | เรื่อง | 1 | 1 | - | - | - | - | - | - | - | - | - | - | 1 | 1 | - |
| - ตัวชี้วัดเชิงปริมาณ : ร้อยละความสำเร็จของการศึกษา วิเคราะห์ และ จัดทำแนวทางการออกแบการป้องกันและลดผลกระทบจากการ พังทลายของดิน แล้วเสร็จ | ร้อยละ | 100 | 100 | - | - | - | - | - | - | - | - | - | - | 100 | 100 | - |
| เงินงบประมาณ | | - | - | - | - | - | - | - | - | - | - | - | - | - | - | - |
| - รายจ่ายประจำ | | 5.1790 | 5.1790 | 1.6217 | 1.6115 | 1.6115 | 0.0824 | 1.9565 | 1.9565 | 1.5393 | 1.5500 | 1.5500 | - | 0.0610 | 0.0610 | - |
| โครงการที่ 2 : โครงการพัฒนาระบบคาดการณ์การเฝ้าระวังแจ้งเตือนพื้นที่ เสี่ยงภัยแผ่นดินถล่ม | | 56.3477 | 56.3477 | 0.7382 | 16.6800 | 16.6800 | 0.3384 | 17.2100 | 17.2100 | 0.3998 | 22.3617 | 22.3617 | - | 0.0960 | 0.0960 | - |
| กิจกรรม : พัฒนาระบบคาดการณ์การเฝ้าระวังแจ้งเตือนพื้นที่เสี่ยงภัย แผ่นดินถล่ม | | 56.3477 | 56.3477 | 0.7382 | 16.6800 | 16.6800 | 0.3384 | 17.2100 | 17.2100 | 0.3998 | 22.3617 | 22.3617 | - | 0.0960 | 0.0960 | - |
| - ตัวชี้วัดเชิงปริมาณ : จำนวนพื้นที่ที่ได้รับการติดตั้งเครื่องตรวจติดตาม การเคลื่อนตัวของมวลดินแล้วเสร็จ | พื้นที่ | 20 | 20 | - | - | - | - | - | - | - | 10 | 10 | - | 10 | 10 | - |
| - ตัวชี้วัดเชิงปริมาณ : รายงานผลการศึกษาและพัฒนาแบบจำลองการ เตือนภัยแผ่นดินถล่มโดยอาศัย ค่าน้ำหนักสะสม สำหรับพื้นที่คาดการณ์ การเฝ้าระวังแจ้งเตือนภัยล่วงหน้าแผ่นดินถล่มแล้วเสร็จ | เรื่อง | 1 | 1 | - | - | - | - | - | - | - | - | - | - | 1 | 1 | - |
| - ตัวชี้วัดเชิงปริมาณ : ร้อยละของจำนวนสถานีที่ข้อมูลการตรวจติดตาม การเคลื่อนตัวของมวลดินมีความถูกต้องแม่นยำ ไม่น้อยกว่า | ร้อยละ | 80 | 80 | - | - | - | - | - | - | - | - | - | - | 80 | 80 | - |
| เงินงบประมาณ | | - | - | - | - | - | - | - | - | - | - | - | - | - | - | - |
| - รายจ่ายลงทุน | | 53.5000 | 53.5000 | - | 16.0500 | 16.0500 | - | 16.0500 | 16.0500 | - | 21.4000 | 21.4000 | - | - | - | - |
| - รายจ่ายประจำ | | 2.8477 | 2.8477 | 0.7382 | 0.6300 | 0.6300 | 0.3384 | 1.1600 | 1.1600 | 0.3998 | 0.9617 | 0.9617 | - | 0.0960 | 0.0960 | - |

| | |
|--|--|
| แบบจัดทำแผน / รายงานผลการปฏิบัติงานและการใช้จ่ายงบประมาณ ประจำปีงบประมาณ พ.ศ. 2568 | |
| ผลสัมฤทธิ์หรือประโยชน์ที่คาดว่าจะได้รับในการใช้จ่ายงบประมาณ (พ.ร.บ.) : | |
| รายงานผลสัมฤทธิ์หรือประโยชน์ที่คาดว่าจะได้รับในการใช้จ่ายงบประมาณ (รายงานผล) : | |
| ปัญหาอุปสรรคด้านการใช้จ่ายงบประมาณ : | |
| ปัญหาอุปสรรคด้านการทำงาน : | |
| ข้อเสนอแนะ : | |
| คำชี้แจงอื่นๆ เพิ่มเติม : | |
| ผู้รายงาน :  (นางสาวกนกวรรณ เทียนเย็น) ตำแหน่ง : ผู้อำนวยการส่วนแผนและประเมินผล วัน/เดือน/ปี : | หัวหน้าส่วนราชการ / รัฐวิสาหกิจ :  (นายสุวภาคย์ อิมสมุทร) ตำแหน่ง : วัน/เดือน/ปี : |
| รองอธิบดีกรมทรัพย์สินทางปัญญา กระทรวงพาณิชย์ | |
| เลขาธิการแทนอธิบดีกรมทรัพย์สินทางปัญญา | |
| สำหรับสำเนางบประมาณเท่านั้น : ผลสัมฤทธิ์ : คำชี้แจงเพิ่มเติม : | |
| ผู้พิจารณา : ตำแหน่ง : วัน/เดือน/ปี : โทร : | ผู้ให้ความเห็นชอบ : ตำแหน่ง : วัน/เดือน/ปี : เวลา : โทร : |

แบบจัดทำแผน / รายงานผลการใช้จ่ายงบประมาณ ผลผลิต/โครงการ จำแนกตามบรรยาย ประจำปีงบประมาณ พ.ศ. 2568

กระทรวง : กระทรวงทรัพยากรธรรมชาติและสิ่งแวดล้อม

รหัส : 09000

ส่วนราชการ/รัฐวิสาหกิจ

แบบ สปจ.302 [แผนบูรณาการ]

ส่วนราชการ/รัฐวิสาหกิจ : กรมทรัพยากรธรณี

รหัส : 09005

งบกลาง

รายงานแผน

แผนงาน : 2.4 แผนงานบูรณาการสร้างรายได้จากการท่องเที่ยว

รหัส : 1800

เป้าหมาย : 4.1 ไทยเป็นจุดหมายของการท่องเที่ยวที่เน้นคุณภาพและความยั่งยืน

รหัส : 06

แนวทางการดำเนินงาน : 4.1.1 ส่งเสริมการท่องเที่ยวเชิงสร้างสรรค์บนฐานทุนวัฒนธรรม

รหัส : 14

ผลผลิต /โครงการ : โครงการส่งเสริมการท่องเที่ยวเชิงสร้างสรรค์และวัฒนธรรม

รหัส : 00-0236

รหัสบัญชีตามโครงสร้าง ผลผลิต /โครงการ

รหัส : 18-009

หน่วย : ล้านบาท (ทศนิยม 4 ตำแหน่ง)

| ประเภทรายจ่าย รายการ | รวมทั้งสิ้น | | | ไตรมาส 1 (ต.ค. - ธ.ค.) | | | ไตรมาส 2 (ม.ค. - มี.ค.) | | | ไตรมาส 3 (เม.ย. - มิ.ย.) | | | ไตรมาส 4 (ก.ค. - ก.ย.) | | |
|--|----------------------|----------------------|---------------|------------------------|----------------------|---------------|-------------------------|----------------------|---------------|--------------------------|----------------------|----------|------------------------|----------------------|----------|
| | แผน (ชั้น พ.ร.บ.) | แผน (ชั้น บริหาร) | ผล | แผน (ชั้น พ.ร.บ.) | แผน (ชั้น บริหาร) | ผล | แผน (ชั้น พ.ร.บ.) | แผน (ชั้น บริหาร) | ผล | แผน (ชั้น พ.ร.บ.) | แผน (ชั้น บริหาร) | ผล | แผน (ชั้น พ.ร.บ.) | แผน (ชั้น บริหาร) | ผล |
| 5. งบรายจ่ายอื่น | 9.4513 | 9.4513 | 4.8381 | 3.5016 | 3.5016 | 0.7682 | 3.1497 | 3.1497 | 4.0699 | 1.8306 | 1.8306 | - | 0.9694 | 0.9694 | - |
| ค่าใช้จ่ายในการพัฒนาระดับแหล่งมรดก ธรณีให้มีศักยภาพรองรับการเป็นแหล่ง ท่องเที่ยวเชิงสร้างสรรค์ | 7.0000 | 7.0000 | 2.3919 | 2.2457 | 2.2457 | 0.5211 | 1.9543 | 1.9543 | 1.8708 | 1.8306 | 1.8306 | - | 0.9694 | 0.9694 | - |
| ค่าใช้จ่ายในการส่งเสริมให้เกิดการท่องเที่ยว เชิงสร้างสรรค์ในแหล่งมรดกธรณี | 2.4513 | 2.4513 | 2.4462 | 1.2559 | 1.2559 | 0.2471 | 1.1954 | 1.1954 | 2.1991 | - | - | - | - | - | - |
| รวมเงินงบประมาณ(1+2+3+4+5) | 9.4513 | 9.4513 | 4.8381 | 3.5016 | 3.5016 | 0.7682 | 3.1497 | 3.1497 | 4.0699 | 1.8306 | 1.8306 | - | 0.9694 | 0.9694 | - |

ผู้รายงาน.....

(นางสาวกนกวรรณ เทียนเย็น)

ตำแหน่ง : ผู้อำนวยการส่วนแผนและประเมินผล

แบบจัดทำแผน / รายงานผลการใช้จ่ายงบประมาณ ผลผลิต/โครงการ จำแนกตามงบรายจ่าย ประจำปีงบประมาณ พ.ศ. 2568

กระทรวง : กระทรวงทรัพยากรธรรมชาติและสิ่งแวดล้อม

รหัส : 09000

ส่วนราชการ/รัฐวิสาหกิจ

แบบ สป.302 [แผนบูรณาการ]

ส่วนราชการ/รัฐวิสาหกิจ : กรมทรัพยากรธรณี

รหัส : 09005

งบกลาง

รายงานแผน

แผนงาน : 2.4 แผนงานบูรณาการสร้างรายได้จากการท่องเที่ยว

รหัส : 1800

รายงานผล

เป้าหมาย : 4.1 ไทยเป็นจุดหมายของการท่องเที่ยวที่เน้นคุณภาพและความยั่งยืน

รหัส : 06

แนวทางการดำเนินงาน : 4.1.2 พัฒนาการท่องเที่ยวอย่างยั่งยืนและส่งเสริมความปลอดภัยด้านการท่องเที่ยว

รหัส : 15

ผลผลิต /โครงการ : โครงการพัฒนาการท่องเที่ยวอย่างยั่งยืน

รหัส : 00-0241

รหัสบัญชีตามโครงสร้าง ผลผลิต /โครงการ

รหัส : 18-014

หน่วย : ล้านบาท (ทศนิยม 4 ตำแหน่ง)

| ประเภทรายจ่าย รายการ | รวมทั้งสิ้น | | | ไตรมาส 1 (ต.ค. - ธ.ค.) | | | ไตรมาส 2 (ม.ค. - มี.ค.) | | | ไตรมาส 3 (เม.ย. - มิ.ย.) | | | ไตรมาส 4 (ก.ค. - ก.ย.) | | |
|---|----------------------|----------------------|--------|------------------------|----------------------|--------|-------------------------|----------------------|--------|--------------------------|----------------------|----|------------------------|----------------------|----|
| | แผน (ชั้น พ.ร.บ.) | แผน (ชั้น บริหาร) | ผล | แผน (ชั้น พ.ร.บ.) | แผน (ชั้น บริหาร) | ผล | แผน (ชั้น พ.ร.บ.) | แผน (ชั้น บริหาร) | ผล | แผน (ชั้น พ.ร.บ.) | แผน (ชั้น บริหาร) | ผล | แผน (ชั้น พ.ร.บ.) | แผน (ชั้น บริหาร) | ผล |
| 5. งบรายจ่ายอื่น | 5.0000 | 5.0000 | 1.5347 | 1.6308 | 1.6308 | 0.6869 | 1.7975 | 1.7975 | 0.8478 | 1.1425 | 1.1425 | - | 0.4292 | 0.4292 | - |
| ค่าใช้จ่ายในการพัฒนาอุทยานธรณีในพื้นที่ จังหวัดเลย | 5.0000 | 5.0000 | 1.5347 | 1.6308 | 1.6308 | 0.6869 | 1.7975 | 1.7975 | 0.8478 | 1.1425 | 1.1425 | - | 0.4292 | 0.4292 | - |
| รวมเงินงบประมาณ(1+2+3+4+5) | 5.0000 | 5.0000 | 1.5347 | 1.6308 | 1.6308 | 0.6869 | 1.7975 | 1.7975 | 0.8478 | 1.1425 | 1.1425 | - | 0.4292 | 0.4292 | - |

ผู้รายงาน.....

(นางสาวกนกวรรณ เทียนเย็น)

ตำแหน่ง : ผู้อำนวยการส่วนแผนและประเมินผล

แบบจัดทำแผน /รายงานผลการใช้จ่ายงบประมาณ ผลผลิต/โครงการ จำแนกตามบรายจ่าย ประจำปีงบประมาณ พ.ศ. 2568

กระทรวง : กระทรวงทรัพยากรธรรมชาติและสิ่งแวดล้อม รหัส : 09000 ส่วนราชการ/รัฐวิสาหกิจ รายงานแผน

ส่วนราชการ/รัฐวิสาหกิจ : กรมทรัพยากรธรณี รหัส : 09005 งบกลาง รายงานผล

แผนงาน : 5.6 แผนงานบูรณาการบริหารจัดการทรัพยากรน้ำ รหัส : 5400

เป้าหมาย : 8.3 พื้นที่ชุมชน พื้นที่เศรษฐกิจสำคัญและพื้นที่เกษตร ได้รับการป้องกันจากน้ำท่วมและอุทกภัยได้อย่างมีประสิทธิภาพ รหัส : 15

แนวทางการดำเนินงาน : 8.3.1 ปรับปรุงทางน้ำ ทางผันน้ำ พื้นที่รับน้ำเอง เขตการใช้ประโยชน์ที่ดิน จัดทำผังเมือง และระบบป้องกันน้ำท่วมชุมชนและพื้นที่เศรษฐกิจ รหัส : 39

ผลผลิต /โครงการ : โครงการเสริมสร้างความเข้มแข็งชุมชนเตรียมความพร้อมรับมือในพื้นที่เสี่ยงภัยแผ่นดินถล่ม รหัส : 00-0242

รหัสบัญชีตามโครงสร้าง ผลผลิต /โครงการ รหัส : 54-015

หน่วย : ล้านบาท (ทศนิยม 4 ตำแหน่ง)

| ประเภทรายจ่าย รายการ | รวมทั้งสิ้น | | | ไตรมาส 1 (ต.ค. - ธ.ค.) | | | ไตรมาส 2 (ม.ค. - มี.ค.) | | | ไตรมาส 3 (เม.ย. - มิ.ย.) | | | ไตรมาส 4 (ก.ค. - ก.ย.) | | |
|--|----------------------|----------------------|---------------|------------------------|----------------------|---------------|-------------------------|----------------------|---------------|--------------------------|----------------------|----------|------------------------|----------------------|----------|
| | แผน (ชั้น พ.ร.บ.) | แผน (ชั้น บริหาร) | ผล | แผน (ชั้น พ.ร.บ.) | แผน (ชั้น บริหาร) | ผล | แผน (ชั้น พ.ร.บ.) | แผน (ชั้น บริหาร) | ผล | แผน (ชั้น พ.ร.บ.) | แผน (ชั้น บริหาร) | ผล | แผน (ชั้น พ.ร.บ.) | แผน (ชั้น บริหาร) | ผล |
| 5. งบรายจ่ายอื่น | 8.9900 | 8.9900 | 2.4063 | 2.9000 | 2.9000 | 0.5549 | 1.8800 | 1.8800 | 1.8514 | 3.2000 | 3.2000 | - | 1.0100 | 1.0100 | - |
| ค่าใช้จ่ายในการเสริมสร้างความเข้มแข็งชุมชนเตรียมความพร้อมรับมือในพื้นที่เสี่ยงภัยแผ่นดินถล่ม | 8.9900 | 8.9900 | 2.4063 | 2.9000 | 2.9000 | 0.5549 | 1.8800 | 1.8800 | 1.8514 | 3.2000 | 3.2000 | - | 1.0100 | 1.0100 | - |
| รวมเงินงบประมาณ(1+2+3+4+5) | 8.9900 | 8.9900 | 2.4063 | 2.9000 | 2.9000 | 0.5549 | 1.8800 | 1.8800 | 1.8514 | 3.2000 | 3.2000 | - | 1.0100 | 1.0100 | - |

ผู้รายงาน.....
 (นางสาวกนกวรรณ เทียนเย็น)
 ตำแหน่ง : ผู้อำนวยการส่วนแผนและประเมินผล

แบบจัดทำแผน /รายงานผลการใช้จ่ายงบประมาณ ผลผลิต/โครงการ จำแนกตามรายการ ประจำปีงบประมาณ พ.ศ. 2568

กระทรวง : กระทรวงทรัพยากรธรรมชาติและสิ่งแวดล้อม

รหัส : 09000



ส่วนราชการ/รัฐวิสาหกิจ



แบบ สปจ.302 [แผนบูรณาการ]

ส่วนราชการ/รัฐวิสาหกิจ : กรมทรัพยากรธรณี

รหัส : 09005



งบกลาง



รายงานแผน

แผนงาน : 5.6 แผนงานบูรณาการบริหารจัดการทรัพยากรน้ำ

รหัส : 5400

เป้าหมาย : 8.5 บริหารจัดการทรัพยากรน้ำอย่างบูรณาการ ครอบคลุม 22 ลุ่มน้ำ

รหัส : 17

แนวทางการดำเนินงาน : 8.5.1 ปรับปรุงกฎหมายให้ทันสมัย ส่งเสริมความร่วมมือระหว่างประเทศ พัฒนาระบบ

รหัส : 41

ฐานข้อมูลประกอบการตัดสินใจ สนับสนุนองค์กรลุ่มน้ำ องค์กรปกครองส่วนท้องถิ่น การบริหารจัดการน้ำ ส่งเสริมการ

ประชาสัมพันธ์และการมีส่วนร่วมของประชาชน สร้างจิตสำนึกในการอนุรักษ์ทรัพยากรน้ำ พัฒนางานวิจัย นวัตกรรมและ

เทคโนโลยี
 ผลผลิต /โครงการ : โครงการอนุรักษ์ พื้นที่ และป้องกันการชะล้างพังทลายของดินในพื้นที่วิกฤตที่มีโอกาสเกิดแผ่นดิน

รหัส : 00-0243

รหัสบัญชีตามโครงสร้าง ผลผลิต /โครงการ

รหัส : 54-016

หน่วย : ล้านบาท (ทศนิยม 4 ตำแหน่ง)

| ประเภทรายการ รายการ | รวมทั้งสิ้น | | | ไตรมาส 1 (ต.ค. - ธ.ค.) | | | ไตรมาส 2 (ม.ค. - มี.ค.) | | | ไตรมาส 3 (เม.ย. - มิ.ย.) | | | ไตรมาส 4 (ก.ค. - ก.ย.) | | |
|--|----------------------|----------------------|---------------|------------------------|----------------------|---------------|-------------------------|----------------------|---------------|--------------------------|----------------------|----------|------------------------|----------------------|----------|
| | แผน (ชั้น พ.ร.บ.) | แผน (ชั้น บริหาร) | ผล | แผน (ชั้น พ.ร.บ.) | แผน (ชั้น บริหาร) | ผล | แผน (ชั้น พ.ร.บ.) | แผน (ชั้น บริหาร) | ผล | แผน (ชั้น พ.ร.บ.) | แผน (ชั้น บริหาร) | ผล | แผน (ชั้น พ.ร.บ.) | แผน (ชั้น บริหาร) | ผล |
| 5. งบรายจ่ายอื่น | 5.1790 | 5.1790 | 1.6217 | 1.6115 | 1.6115 | 0.0824 | 1.9565 | 1.9565 | 1.5393 | 1.5500 | 1.5500 | - | 0.0610 | 0.0610 | - |
| ค่าใช้จ่ายในการอนุรักษ์ พื้นที่ และป้องกันการ ชะล้างพังทลายของดิน ในพื้นที่วิกฤตที่มีโอกาส เกิดแผ่นดินถล่ม | 0.6790 | 0.6790 | 0.2717 | 0.2615 | 0.2615 | 0.0824 | 0.1665 | 0.1665 | 0.1893 | 0.2000 | 0.2000 | - | 0.0610 | 0.0610 | - |
| ค่าจ้างศึกษา วิเคราะห์ และจัดทำแนวทางการ ป้องกันและลดการชะล้างพังทลายของดิน ใน พื้นที่วิกฤตที่มีโอกาสเกิดแผ่นดินถล่ม พื้นที่ ลุ่มน้ำสาขาแม่สรวย ลุ่มน้ำโขงเหนือ | 4.5000 | 4.5000 | 1.3500 | 1.3500 | 1.3500 | - | 1.8000 | 1.8000 | 1.3500 | 1.3500 | 1.3500 | - | - | - | - |
| รวมเงินงบประมาณ (1+2+3+4+5) | 5.1790 | 5.1790 | 1.6217 | 1.6115 | 1.6115 | 0.0824 | 1.9565 | 1.9565 | 1.5393 | 1.5500 | 1.5500 | - | 0.0610 | 0.0610 | - |

ผู้รายงาน.....

(นางสาวกวรรณ เทียนเย็น)

ตำแหน่ง : ผู้อำนวยการส่วนแผนและประเมินผล

แบบจัดทำแผน /รายงานผลการใช้จ่ายงบประมาณ ผลผลิต/โครงการ จำแนกตามงบรายจ่าย ประจำปีงบประมาณ พ.ศ. 2568

กระทรวง : กระทรวงทรัพยากรธรรมชาติและสิ่งแวดล้อม

รหัส : 09000

ส่วนราชการ/รัฐวิสาหกิจ

รายงานแผน

ส่วนราชการ/รัฐวิสาหกิจ : กรมทรัพยากรธรณี

รหัส : 09005

งบกลาง

รายงานผล

แผนงาน : 5.6 แผนงานบูรณาการบริหารจัดการทรัพยากรน้ำ

รหัส : 5400

เป้าหมาย : 8.5 บริหารจัดการทรัพยากรน้ำอย่างบูรณาการ ครอบคลุม 22 ลุ่มน้ำ

รหัส : 17

แนวทางการดำเนินงาน : 8.5.1 ปรับปรุงกฎหมายให้ทันสมัย ส่งเสริมความร่วมมือระหว่างประเทศ พัฒนาระบบ

รหัส : 41

ฐานข้อมูลประกอบการตัดสินใจ สนับสนุนองค์กรลุ่มน้ำ องค์ประกอบโครงสร้างท้องถิ่น การบริหารจัดการน้ำ ส่งเสริมการ

ประชาสัมพันธ์และการมีส่วนร่วมของประชาชน สร้างจิตสำนึกในการอนุรักษ์ทรัพยากรน้ำ พัฒนางานวิจัย นวัตกรรมและ

เทคโนโลยี

ผลผลิต /โครงการ : โครงการพัฒนาระบบคาดการณ์การเฝ้าระวังแจ้งเตือนพื้นที่เสี่ยงภัยแผ่นดินถล่ม

รหัส : 00-0244

รหัสบัญชีตามโครงสร้าง ผลผลิต /โครงการ

รหัส : 54-017

หน่วย : ล้านบาท (ทศนิยม 4 ตำแหน่ง)

| ประเภทรายจ่าย รายการ | รวมทั้งสิ้น | | | ไตรมาส 1 (ต.ค. - ธ.ค.) | | | ไตรมาส 2 (ม.ค. - มี.ค.) | | | ไตรมาส 3 (เม.ย. - มิ.ย.) | | | ไตรมาส 4 (ก.ค. - ก.ย.) | | |
|---|----------------------|----------------------|---------------|------------------------|----------------------|---------------|-------------------------|----------------------|---------------|--------------------------|----------------------|----|------------------------|----------------------|----|
| | แผน (ชั้น พ.ร.บ.) | แผน (ชั้น บริหาร) | ผล | แผน (ชั้น พ.ร.บ.) | แผน (ชั้น บริหาร) | ผล | แผน (ชั้น พ.ร.บ.) | แผน (ชั้น บริหาร) | ผล | แผน (ชั้น พ.ร.บ.) | แผน (ชั้น บริหาร) | ผล | แผน (ชั้น พ.ร.บ.) | แผน (ชั้น บริหาร) | ผล |
| 3. งบลงทุน | 53.5000 | 53.5000 | - | 16.0500 | 16.0500 | - | 16.0500 | 16.0500 | - | 21.4000 | 21.4000 | - | - | - | - |
| ครุภัณฑ์ | 53.5000 | 53.5000 | - | 16.0500 | 16.0500 | - | 16.0500 | 16.0500 | - | 21.4000 | 21.4000 | - | - | - | - |
| 5. งบรายจ่ายอื่น | 2.8477 | 2.8477 | 0.7382 | 0.6300 | 0.6300 | 0.3384 | 1.1600 | 1.1600 | 0.3998 | 0.9617 | 0.9617 | - | 0.0960 | 0.0960 | - |
| ค่าใช้จ่ายในการสำรวจ ตรวจสอบ และติดตาม ข้อมูลพื้นที่ระบบคาดการณ์การเฝ้าระวังแจ้ง เตือนพื้นที่เสี่ยงภัยแผ่นดินถล่ม | 1.0477 | 1.0477 | 0.3962 | 0.2880 | 0.2880 | 0.1584 | 0.3500 | 0.3500 | 0.2378 | 0.3137 | 0.3137 | - | 0.0960 | 0.0960 | - |
| ค่าจ้างพัฒนาแบบจำลองการเตือนภัยแผ่นดิน ถล่มโดยอาศัยค่าน้ำฝนสะสม | 1.8000 | 1.8000 | 0.3420 | 0.3420 | 0.3420 | 0.1800 | 0.8100 | 0.8100 | 0.1620 | 0.6480 | 0.6480 | - | - | - | - |
| รวมเงินงบประมาณ(1+2+3+4+5) | 56.3477 | 56.3477 | 0.7382 | 16.6800 | 16.6800 | 0.3384 | 17.2100 | 17.2100 | 0.3998 | 22.3617 | 22.3617 | - | 0.0960 | 0.0960 | - |

ผู้รายงาน.....

(นางสาวกนกวรรณ เทียนเย็น)

ตำแหน่ง : ผู้อำนวยการส่วนแผนและประเมินผล

แบบจัดทำแผน /รายงานผลการใช้จ่ายงบประมาณ ผลผลิต/โครงการ จำแนกตามงบรายจ่าย ประจำปีงบประมาณ พ.ศ. 2568

แบบ สปจ.302 (แผนบูรณาการ)

กระทรวง : กระทรวงทรัพยากรธรรมชาติและสิ่งแวดล้อม

รหัส : 09000



ส่วนราชการ/รัฐวิสาหกิจ



รายงานแผน

ส่วนราชการ/รัฐวิสาหกิจ : กรมทรัพยากรธรณี

รหัส : 09005



งบกลาง



รายงานผล

แผนงาน : 6.2 แผนงานบูรณาการรัฐบาลดิจิทัล

รหัส : 5900

เป้าหมาย : 10.1 ยกระดับการเปลี่ยนผ่านดิจิทัลภาครัฐให้ยึดหยุ่นคล่องตัว เพื่อการบริหารงานอย่างมีประสิทธิภาพ

รหัส : 20

(Digital Government Transformation)

แนวทางการดำเนินงาน : 10.1.1 การเตรียมความพร้อมพื้นฐานที่จำเป็น(Fundamental) เพื่อนำไปสู่การตอบโจทย์ความ

รหัส : 46

ต้องการด้านดิจิทัลของประเทศอย่างยั่งยืน

ผลผลิต /โครงการ : โครงการการพัฒนาทักษะดิจิทัลสำหรับบุคลากรภาครัฐเพื่อการขับเคลื่อนรัฐบาลดิจิทัล

รหัส : 00-0245

รหัสบัญชีตามโครงสร้าง ผลผลิต /โครงการ

รหัส : 59-018

หน่วย : ล้านบาท (ทศนิยม 4 ตำแหน่ง)

| ประเภทรายจ่าย รายการ | รวมทั้งสิ้น | | | ไตรมาส 1 (ต.ค. - ธ.ค.) | | | ไตรมาส 2 (ม.ค. - มี.ค.) | | | ไตรมาส 3 (เม.ย. - มิ.ย.) | | | ไตรมาส 4 (ก.ค. - ก.ย.) | | |
|--|----------------------|----------------------|--------|------------------------|----------------------|--------|-------------------------|----------------------|--------|--------------------------|----------------------|----|------------------------|----------------------|----|
| | แผน (ชั้น พ.ร.บ.) | แผน (ชั้น บริหาร) | ผล | แผน (ชั้น พ.ร.บ.) | แผน (ชั้น บริหาร) | ผล | แผน (ชั้น พ.ร.บ.) | แผน (ชั้น บริหาร) | ผล | แผน (ชั้น พ.ร.บ.) | แผน (ชั้น บริหาร) | ผล | แผน (ชั้น พ.ร.บ.) | แผน (ชั้น บริหาร) | ผล |
| 5. งบรายจ่ายอื่น | 0.6206 | 0.6206 | 0.2364 | - | - | 0.1091 | 0.6206 | 0.6206 | 0.1273 | - | - | - | - | - | - |
| ค่าใช้จ่ายในการพัฒนาทักษะดิจิทัลสำหรับ บุคลากรภาครัฐเพื่อการขับเคลื่อนรัฐบาลดิจิทัล | 0.6206 | 0.6206 | 0.2364 | - | - | 0.1091 | 0.6206 | 0.6206 | 0.1273 | - | - | - | - | - | - |
| รวมเงินงบประมาณ(1+2+3+4+5) | 0.6206 | 0.6206 | 0.2364 | - | - | 0.1091 | 0.6206 | 0.6206 | 0.1273 | - | - | - | - | - | - |

ผู้รายงาน.....

(นางสาวกนกวรรณ เขียนเย็น)

ตำแหน่ง : ผู้อำนวยการส่วนแผนและประเมินผล

แบบจัดทำแผนรายงานผลการจัดซื้อจัดจ้างครุภัณฑ์ ที่ดิน สิ่งก่อสร้าง ที่จัดสรรงบประมาณในงบลงทุน ประจำปีงบประมาณ พ.ศ. 2568

แบบ สปจ.302/1 [แบบบูรณาการรายละเอียด]

กระทรวง : กระทรวงทรัพยากรธรรมชาติและสิ่งแวดล้อม

รหัส : 09000

ส่วนราชการ/รัฐวิสาหกิจ

รายงานแผน

ส่วนราชการ/รัฐวิสาหกิจ : กรมทรัพยากรธรณี

รหัส : 09005

งบกลาง

รายงานผล

แผนงาน : แผนงานบูรณาการบริหารจัดการทรัพยากรน้ำ

รหัส : 5400

เป้าหมาย : บริหารจัดการทรัพยากรน้ำอย่างบูรณาการ ครอบคลุม 22 ลุ่มน้ำ

รหัส : 17

แนวทางการดำเนินงาน : ปรับปรุงกฎหมายให้ทันสมัย ส่งเสริมความร่วมมือระหว่างประเทศ พัฒนาระบบฐานข้อมูลประกอบการตัดสินใจ สนับสนุนองค์กร

ลุ่มน้ำ องค์การปกครองส่วนท้องถิ่น การบริหารจัดการน้ำ ส่งเสริมการประชาสัมพันธ์และการมีส่วนร่วมของประชาชน สร้างจิตสำนึกในการอนุรักษ์ทรัพยากร

รหัส : 41

น้ำ พัฒนางานวิจัย นวัตกรรมและเทคโนโลยี

ผลผลิต/โครงการ : โครงการพัฒนาระบบคาดการณ์การเฝ้าระวังแจ้งเตือนพื้นที่เสี่ยงภัยแผ่นดินถล่ม

รหัส : 00 - 0244

รหัสบัญชีตามโครงสร้าง ผลผลิต /โครงการ

รหัส : 54 - 017

หน่วย : ล้านบาท (ทศนิยม 4 ตำแหน่ง)

| ประเภทรายจ่าย รายการ | สถานภาพ | แผน ผล | รวมทั้งสิ้น | ไตรมาส 1 | ไตรมาส 1 | | | ไตรมาส 2 | ไตรมาส 2 | | | ไตรมาส 3 | ไตรมาส 3 | | | ไตรมาส 4 | ไตรมาส 4 | | |
|--|------------|-----------|-------------|----------|----------|-------|---------|----------|----------|------|---------|----------|----------|---------|--------|----------|----------|------|------|
| | | | | | ต.ค. | พ.ย. | ธ.ค. | | ม.ค. | ก.พ. | มี.ค. | | เม.ย. | พ.ค. | มิ.ย. | | ก.ค. | ส.ค. | ก.ย. |
| รวมทั้งสิ้น | การใช้จ่าย | พ.ร.บ. | 53.5000 | 16.0500 | - | - | 16.0500 | 16.0500 | - | - | 16.0500 | 21.4000 | - | 16.0500 | 5.3500 | - | - | - | - |
| | | บริหาร | 53.5000 | 16.0500 | - | - | 16.0500 | 16.0500 | - | - | 16.0500 | 21.4000 | - | 16.0500 | 5.3500 | - | - | - | - |
| | | ผล | - | - | - | - | - | - | - | - | - | - | - | - | - | - | - | - | - |
| ครุภัณฑ์ : รายการปีเดียว | การใช้จ่าย | พ.ร.บ. | 53.5000 | 16.0500 | - | - | 16.0500 | 16.0500 | - | - | 16.0500 | 21.4000 | - | 16.0500 | 5.3500 | - | - | - | - |
| | | บริหาร | 53.5000 | 16.0500 | - | - | 16.0500 | 16.0500 | - | - | 16.0500 | 21.4000 | - | 16.0500 | 5.3500 | - | - | - | - |
| | | ผล | - | - | - | - | - | - | - | - | - | - | - | - | - | - | - | - | - |
| ครุภัณฑ์ที่มีราคาต่อหน่วยตั้งแต่ 1 ล้านบาทขึ้นไป | การใช้จ่าย | พ.ร.บ. | 53.5000 | 16.0500 | - | - | 16.0500 | 16.0500 | - | - | 16.0500 | 21.4000 | - | 16.0500 | 5.3500 | - | - | - | - |
| | | บริหาร | 53.5000 | 16.0500 | - | - | 16.0500 | 16.0500 | - | - | 16.0500 | 21.4000 | - | 16.0500 | 5.3500 | - | - | - | - |
| | | ผล | - | - | - | - | - | - | - | - | - | - | - | - | - | - | - | - | - |
| กิจกรรม : พัฒนาระบบคาดการณ์การเฝ้าระวังแจ้งเตือนพื้นที่เสี่ยงภัย แผ่นดินถล่ม รายการ : เครื่องตรวจติดตามการเคลื่อนตัวของมวลดิน ระยะที่ 1 พร้อมอุปกรณ์ กรมทรัพยากรธรณี แขวงทุ่งพญาไท เขตราชเทวี กรุงเทพมหานคร (1 ระบบ) <กรุงเทพมหานคร>[งานจ้างเหมา] | สถานะ | พ.ร.บ. | C | C | | B.1.6 | C | | | | | | | | | | | | |
| | | บริหาร | C | C | | B.1.6 | C | | | | | | | | | | | | |
| | | ผล | B.1.3 | B.1.1 | | | B.1.1 | B.1.3 | | | B.1.3 | | | | | | | | |
| กรุงเทพมหานคร (1 ระบบ) <กรุงเทพมหานคร>[งานจ้างเหมา] | การใช้จ่าย | พ.ร.บ. | 53.5000 | 16.0500 | - | - | 16.0500 | 16.0500 | - | - | 16.0500 | 21.4000 | - | 16.0500 | 5.3500 | - | - | - | - |
| | | บริหาร | 53.5000 | 16.0500 | - | - | 16.0500 | 16.0500 | - | - | 16.0500 | 21.4000 | - | 16.0500 | 5.3500 | - | - | - | - |
| | | ผล | - | - | - | - | - | - | - | - | - | - | - | - | - | - | - | - | - |
| หมายเหตุ | | | | | | | | | | | | | | | | | | | |

ผู้รายงาน.....

(นางสาวกนกรรณ เทียนเย็น)

ตำแหน่ง : ผู้อำนวยการส่วนแผนและประเมินผล

หมายเหตุ*

สถานะภาพการดำเนินงาน

- A = ยังไม่ดำเนินการ
- B.1.1 = จ้างเหมา >> สำรองออกแบบ / กำหนดคุณลักษณะ spec
- B.1.2 = จ้างเหมา >> แผนภูมิรายการ /or แล็บเสร็จ /กำหนดราคาากลาง
- B.1.3 = จ้างเหมา >> ประกาศประกวด ประกวดจัดซื้อจัดจ้าง
- B.1.4 = จ้างเหมา >> เปิดซอง /e-Auction e-market e-bidding
- B.1.5 = จ้างเหมา >> ยื่นข้อ เสนอการจ้าง จัดจ้าง (รอลงนามสัญญา)
- B.1.6 = จ้างเหมา >> ลงนามสัญญา
- B.2.1 = งานดำเนินการของ >> กำลังสำรองออกแบบ /กำหนดแผนดำเนินการ
- B.2.2 = งานดำเนินการของ >> มีแผนดำเนินการแล้ว
- C = เริ่มก่อสร้าง /เริ่มดำเนินการ
- D.1.1 = ยกลิก-โอน >> โอนเปลี่ยนแปลง ซก.
- D.1.2 = ยกลิก-โอน >> โอนเปลี่ยนแปลง สรป.
- D.1.3 = ยกลิก-โอน >> ยกลิก
- D.2 = เหลือจ่าย - D.2.1 = เหลือจ่าย-โอน >> โอนเปลี่ยนแปลง ซก.
- D.2.2 = เหลือจ่าย-โอน >> โอนเปลี่ยนแปลง สรป.

Progress การดำเนินงาน

ยังไม่ดำเนินงาน

- 1% - 25%
- 26% - 50%
- 51% - 75%
- 76% - 99%
- 100%